



१४^{औं} वार्षिक प्रतिबेदन

आर्थिक वर्ष २०७५/०७६



एनएलजी इन्स्योरेन्स
कम्पनी लिमिटेड

सबैको सुरक्षा, एनएलजीको ईच्छा

सञ्चालक समिति



बिमल प्रसाद वाग्ले
अध्यक्ष
समूह (क)



भरत बहादुर बस्नेत
सञ्चालक
समूह (क)



सुरेश प्रसाद खत्री
सञ्चालक
समूह (क)



मीन बहादुर सामरी
सञ्चालक
समूह (ग)



डा.भरत कुमार थापा
स्वतन्त्र सञ्चालक

व्यवस्थापन समूह



सुनिल बल्लभ पन्त
प्रमुख कार्यकारी अधिकृत



मनोज श्रेष्ठ
उप-महाप्रबन्धक तथा कम्पनी सचिव



दीपक कुमार चन्द
प्रमुख-अण्डरराइटिड विभाग



नौमी नाथ अधिकारी
प्रमुख-प्रशासन विभाग

Insurance in your hand

NLG Mobile Apps- Download now



NLG INSURANCE
COMPANY LIMITED

GPO Box: 20600, Panipokhari, Lazimpat, Kathmandu
Phone: 4418113, 4006625, Fax: 977-1-4416427
Toll Free No.1660-01-99099
email: info@nlgi.com.np, nlgi@mail.com.np
www.nlg.com.np



एनएलजी इन्वेस्टमेन्ट
कम्पनी लिमिटेड

एनएलजी इन्वेस्टमेन्ट कम्पनी लिमिटेड प्रवेश - पत्र

शेयरधनीको नाम शेयरधनी नं.

शेयरधनीको सही प्र.प.नं. कुल शेयर संख्या

एनएलजी इन्वेस्टमेन्ट कम्पनी लिमिटेडको २०७७ मंसिर ०५ गते शुक्रवारका दिन हुने चौधौं वार्षिक साधारण सभामा उपस्थित हुन जारी गरिएको प्रवेशपत्र ।

द्रष्टव्य: शेयरधनी आफैले खाली कोष्ठ भर्नुहोला ।

(सभाकक्षमा प्रवेश गर्न यो प्रवेशपत्र अनिवार्य रूपमा लिई आउनु हुन अनुरोध छ ।)

कम्पनी सचिव



एनएलजी इन्वेस्टमेन्ट
कम्पनी लिमिटेड

प्रोक्सी फाराम

श्री सञ्चालक समिति

एनएलजी इन्वेस्टमेन्ट कम्पनी लिमिटेड,

पानी पोखरी, काठमाडौं, नेपाल

विषय: प्रतिनिधि नियुक्त गरेको बारे ।

महाशय,

.....जिल्ला.....नगरपालिका/गा.वि.स.वडा नं.....बस्ने म/हामीले त्यस कम्पनीको शेयरवालाको हैसियतले २०७७ मंसिर ०५ गते, शुक्रवारका दिन हुने चौधौं वार्षिक साधारण सभामा म/हामी उपस्थित भई छलफल तथा निर्णयमा सहभागी हुन नसक्ने भएकोले उक्त सभामा मेरो/हाम्रो तर्फबाट सभामा भाग लिन तथा मतदान गर्नका लागि.....जिल्ला.....नगरपालिका/गा.वि.स., वडा नं.....बस्ने त्यस कम्पनीका शेयरधनी श्री/श्रीमती..... (शेयर प्रमाण पत्र नं./हितग्राही परिचय नं.(BOID).....) लाई मेरो/हाम्रो प्रतिनिधि मनोनित गरी पठाएको छु/छौं ।

प्रतिनिधि नियुक्त भएको व्यक्तिको

नाम :

हस्ताक्षर नमुना :

निवेदकको नाम :

दस्तखत :

ठेगाना :

शेयर प्रमाणपत्र नं.

हितग्राही परिचय नं.(BOID):

शेयर कित्ता :

मिति :

द्रष्टव्य: यो निवेदन मिति २०७७ मंसिर २ गते मंगलबार बिहानको १० बजेसम्म कम्पनीको रजिष्टर्ड कार्यालयमा दर्ता गरिसक्नुपर्ने छ ।



विषय सूची

विवरण	पृष्ठ नं.
चौधौ वार्षिक साधारण सभा सम्बन्धि सूचना	१
वार्षिक साधारण सभा सम्बन्धि अन्य जानकारी	२
संचालक समितिको तर्फबाट कम्पनीका अध्यक्षले प्रस्तुत गरेको आ.व. २०७५/७६ को वार्षिक प्रतिवेदन	३
Auditor's report	१२
Statement of Financial Position	१४
Statement of Profit or Loss	१५
Statement of Cash Flows	१६
Statement of Other Comprehensive Income	१७
Statement of Change in Equity	१८
Notes to the Financial Statements	१९
शेयरधनी महानुभावहरू समक्ष स्वतन्त्र लेखापरीक्षकको प्रतिवेदन	७३
२०७६ साल आषाढ मसान्तको वासलात	७५
नाफा-नोक्सान हिसाब	७६
नगद प्रवाहको विवरण	७७
इक्विटीमा भएको परिवर्तन सम्बन्धी विवरण	७८
एकीकृत आय व्यय हिसाब	७९
अग्नी बीमाको आय व्यय हिसाब	८०
सामुद्रिक बीमाको आय व्यय हिसाब	८१
मोटर बीमाको आय व्यय हिसाब	८२
इन्जिनियरिङ बीमाको आय-व्यय हिसाब	८३
विविध बीमाको आय-व्यय हिसाब	८४
पशुपछि तथा बाली बीमाको आय-व्यय हिसाब	८५
हवाई बीमाको आय-व्यय हिसाब	८६
लघु बीमाको आय-व्यय हिसाब	८७
अनुसूची - १ बीमाशुल्क	८८
अनुसूची - २ लगानी कर्जा तथा अन्यबाट आय	८९
अनुसूची - ३ दाबी भुक्तानी	९०
अनुसूची - ४ सेवा शुल्क	९१
अनुसूची - ५ व्यवस्थापन खर्च	९२
अनुसूची - ५.१ कर्मचारी खर्च	९४
अनुसूची - ६ आर्थिक वर्षको अन्त्यमा भुक्तानी हुन बाँकी दाबी वापत व्यवस्था	९५
अनुसूची - ७ आय व्यय हिसाबहरूबाट नाफा नोक्सान हिसाबमा सारेको रकम	९६
अनुसूची - ८ व्यवस्था खर्च	९६
अनुसूची - ९ अपलेखन खर्चहरू	९६
अनुसूची - ९क शेयर सम्बन्धी खर्च	९६
अनुसूची - १० अन्य खर्चहरू	९७
अनुसूची - ११ नोक्सानीको लागि व्यवस्था	९७
अनुसूची - १२ बीमा कोष	९७
अनुसूची - १३ शेयर पूँजी	९८
अनुसूची - १४ जगेडा कोष	९९
अनुसूची - १५ महा-विपत्ति जगेडा कोष	९९
अनुसूची - १६ तिर्न बाँकी दीर्घकालीन ऋण तथा सापटी	९९



विषय सूची

विवरण	पृष्ठ नं.
अनुसूची - १७ स्थिर सम्पत्ति	१००
अनुसूची - १८ लगानी	१०१
अनुसूची - १८.१ शेयरमा लगानी	१०३
अनुसूची - १९ नगद तथा बैंक मौज्दात	१०३
अनुसूची - २० अन्य कर्जा	१०३
अनुसूची - २१ अन्य सम्पत्ति	१०४
अनुसूची - २२ चालु दायित्व	१०४
अनुसूची - २३ असमाप्त जोखिम व्यवस्था	१०४
अनुसूची - २३ क अन्य व्यवस्था	१०५
अनुसूची - २४ अपलेखन समायोजन हुन बाँकी विविध खर्चहरु	१०६
अनुसूची - २५ वित्तीय विवरणहरुसंग सम्बन्धित प्रमुख लेखा नीतिहरु	१०७
अनुसूची - २६ वित्तीय विवरणहरुसंग सम्बन्धित लेखा सम्बन्धी टिप्पणीहरु	११२
अनुसूची - २७ प्रमुख सूचकाङ्कहरु	११७
अनुसूची - २८ बीमाङ्कको विवरण	११९
तीनमहले विवरण प्रबन्धपत्र तर्फ	१२१
तीनमहले विवरण नियमावली तर्फ	१२३
बीमा समितिको वित्तीय विवरण स-शर्त स्वीकृति पत्र	१२४
यस कम्पनीको आर्थिक वर्ष २०७५/७६ को वित्तीय विवरण स-शर्त स्वीकृत गर्दा	१२५



एनएलजी इन्स्योरेन्स कम्पनी लि. को चौधौ वार्षिक साधारण सभा सम्बन्धि सूचना

मिति २०७७ कात्तिक ५ गते बसेको यस कम्पनीको संचालक समितिको ३१०औं बैठकको निर्णयानुसार कम्पनीको १४औं वार्षिक साधारण सभा निम्न मिति, समय र स्थानमा निम्न विषयहरूमा छलफल तथा निर्णय गर्न बस्ने भएको हुदा सम्पूर्ण शेयरधनी महानुभावहरूको WEBINAR मार्फत उपस्थितिको लागी हार्दिक अनुरोध गर्दछु ।

सभा बस्ने मिति, समय र स्थान : (WEBINAR मार्फत सञ्चालन गरिने ।)

मिति : २०७७ मंसिर ५ गते शुक्रबार (तदानुसार २० नोभम्बर २०२०)

समय : विहान १०:०० बजे

स्थान : कम्पनीको रजिष्टर्ड कार्यालय, पानीपोखरी, काठमाण्डौ ।

(Meeting ID र Password कम्पनीको Website मार्फत उपलब्ध गराईनेछ ।)

छलफलका विषयहरू :

(क) सामान्य प्रस्ताव :

- (१) सञ्चालक समितिको तर्फबाट अध्यक्षज्यूद्वारा प्रस्तुत हुने आ.व. २०७५/०७६ को वार्षिक प्रतिवेदन उपर छलफल गरी स्वीकृत गर्ने बारे ।
- (२) लेखापरीक्षकको प्रतिवेदन सहितको लेखापरीक्षण गरीएको २०७६ साल आषाढ मसान्तको वासलात, २०७५/०४/०१ देखि २०७६/०३/३१ सम्मको नाफा-नोक्सान हिसाब र नगद प्रवाह विवरण तथा सो संग सम्बन्धित अनुसूचिहरू छलफल गरी स्वीकृत गर्ने बारे ।
- (३) कम्पनी ऐन २०६३ को दफा १११ अनुसार आ.व. २०७६/०७७ को लागि लेखापरीक्षकको नियुक्त गर्ने र निजको पारीश्रमिक निर्धारण गर्ने ।
- (४) संचालक समितिले प्रस्ताव गरे बमोजिम आ.व. २०७५/०७६ सम्मको मुनाफाबाट रु. ३७,७५,०२६/- (०.३७ प्रतिशत) नगद लाभांश स्विकृत गर्ने (प्रस्तावित बोनस शेयरमा लाग्ने कर रकमको समायोजनका लागि) ।
- (५) विविध ।

(ख) विशेष प्रस्ताव :

- (१) सञ्चालक समितिले प्रस्ताव गरे बमोजिम आ.व. २०७५/०७६ को संचित मुनाफाबाट चुक्तापूँजी रु. १,०२,४६,५०,००० (एक अर्ब दुई करोड छयालीस लाख पचास हजार रुपैयाँ) को ७ (सात) प्रतिशतका दरले रु. ७,१७,२५,५००/- (सात करोड सत्र लाख पचीस हजार पाँच सय) बराबर बोनस शेयर वितरण गर्ने ।
- (२) बोनस शेयर जारी पश्चात कम्पनीको जारी तथा चुक्ता पूँजी बृद्धि भई रु. १,०९,६३,७५,५००/- (एक अर्ब नौ करोड त्रिसाठी लाख पचहत्तर हजार पाँच सय रुपैयाँ) पुग्ने हुँदा सोही अनुसार जारी तथा चुक्ता पूँजी प्रबन्धपत्रको दफा ५ (क) (ख) (ग) (घ) तथा नियमावलीमा नियम ५ (क) (ख) (ग) (घ) मा संशोधन गर्ने प्रस्ताव स्विकृत गर्ने सम्बन्धमा ।
- (३) समूह “ख” शेयरधनी समायोजन गर्ने सम्बन्धमा । सोही अनुसार प्रबन्धपत्र तथा नियमावली संशोधन गर्ने ।
- (४) प्रबन्धपत्र तथा नियमावलीको प्रस्तावित संशोधनमा सम्बन्धित निकायको निर्देशन अनुसार आवश्यक फेरबदल गर्नुपर्ने भएमा सञ्चालक समितिलाई अख्तियारी दिने ।
- (५) विविध ।

संचालक समितिको आज्ञाले
कम्पनी सचिव



वार्षिक साधारण सभा सम्बन्धि अन्य जानकारी

१. वार्षिक साधारण सभामा उपस्थिति प्रयोजनका लागि मिति २०७७ साल कात्तिक २५ गते १ दिनका लागी कम्पनीको शेयरधनी दर्ता किताब बन्द गरिनेछ । शेयरधनी दर्ता किताब बन्द भएको मिति २०७७ साल कात्तिक २५ गते भन्दा अघिल्लो दिन सम्म नेपाल स्टक एक्सचेञ्ज लि. मा कारोबार भई ७ कार्य दिन भित्र यस कम्पनीको शेयर रजिष्ट्रार श्री आरबिबि मर्चेण्ट बैकिङ्ग लि., टेकु, काठमाण्डौको कार्यालयमा प्राप्त भएको विवरणहरूको आधारमा कायम हुन आउने शेयरधनीहरूले मात्र साधारण सभामा भाग लिन पाइने हुदाँ सम्बन्धित शेयरधनी तथा शेयर खरिदकर्ताहरूले सोही अनुसार शेयर नामसारी गर्नुहुन अनुरोध छ ।
२. यस कम्पनीको शेयरधनी दर्ता किताबमा नाम दर्ता भएका शेयरधनीहरूले आफै वा प्रतिनिधि मार्फत वेबीनार (WEBINAR) बाट सभामा भाग लिन, छलफल गर्न र मतदान गर्न सक्नेछ । सभामा वेबीनार (WEBINAR) मार्फत स्वयं उपस्थित हुन नसक्ने शेयरधनी महानुभावहरूले कम्पनीको प्रतिनिधिपत्र (प्रोक्सी फारम) मा दस्तखत गरी प्रतिनिधि नियुक्त गर्न सक्नु हुनेछ । प्रतिनिधि नियुक्त हुने शेयरधनीले सभा शुरु हुनु भन्दा ७२ घण्टा अगावै प्रतिनिधिपत्र यस कम्पनीको शेयर रजिष्ट्रार श्री आरबिबि मर्चेण्ट बैकिङ्ग लि., टेकु, काठमाण्डौमा बुझाई सक्नु पर्नेछ । प्रतिनिधिपत्र दिने महानुभावको दस्तखत उपरोक्त शेयर किन्दा को अवस्थामा आफुले गरेको दस्तखत संग मिल्नु पर्नेछ । अन्यथा प्रोक्सीले मान्यता पाउने छैन ।
३. प्रोक्सी दिने दाताले प्रोक्सी दिए पछि आफै उपस्थित हुन वा प्रोक्सी वदर गर्न वा परिवर्तन गर्न चाहेमा सोको सुचना सभा शुरु हुनु भन्दा ७२ घण्टा अगावै यस कम्पनीको शेयर रजिष्ट्रार श्री आरबिबि मर्चेण्ट बैकिङ्ग लि., टेकु, काठमाण्डौमा दिनु पर्नेछ ।
४. प्रोक्सी दोहोरो पर्न गएमा यस कम्पनीमा पहिले दर्ता गरीएको प्रोक्सीले मान्यता पाउनेछ ।
५. यस साधारण सभा सम्बन्धि सूचना प्रत्येक शेयरधनी महानुभावहरूको ठेगानामा कुरियर/हुलाक मार्फत पठाइएको छ । शेयरधनी महानुभावहरूले उक्त सूचना प्राप्त नगर्नु भएको भए यसै सूचनालाई आधारमानी सभामा उपस्थित हुन अनुरोध छ ।
६. आर्थिक वर्ष २०७५/०७६ को वार्षिक प्रतिवेदन कम्पनीको website (www.nlgi.com.np) मा हेर्न सकिनेछ ।
७. विश्वव्यापी रूपमा फैलिएको कोरोना भाइरस (COVID-19) को कारणले अनलाईन (भर्चुअल) बाट सभामा भाग लिने व्यवस्था मिलाईएको र त्यसरी उपस्थिति भएमा समेत सभास्थलमा उपस्थित भए सरह मान्यता दिने व्यवस्था गरिएको हुदाँ कोरोना भाइरस (COVID-19) को संक्रमणबाट बच्न र बचाउन अनलाईन (भर्चुअल) माध्यमबाट उपस्थित भैदिनु हुन सम्पूर्ण शेयरधनी महानुभावहरूलाई अनुरोध गर्दै त्यसरी सभामा उपस्थित भई आफ्नो मन्तव्य राख्न तथा मतदान गर्न चाहनु हुने शेयरधनी महानुभावहरूले सभा शुरु हुनु भन्दा ४८ घण्टा अगावै बिहान १० बजे देखि दिनको ४ बजे भित्र info@nlgi.com.np इमेल गरी वा ९८४१७७५६२० मा फोन गरी आफ्नो नाम र इमेल ठेगाना टिपाउनु पर्नेछ । शेयरधनी महानुभावहरूलाई सभाको Meeting ID र Password कम्पनीको website मार्फत उपलब्ध गराईनेछ । सभा शुरु हुनुभन्दा १ घण्टा अगावै virtual zoom meeting गरिनेछ । आफ्नो शेयरधनी नम्बर वा अभौतिकीकरण खाता (DMAT Account) को विवरण (BOID Statement) प्रस्तुत गरेपछि मात्र सभामा भाग लिन पाईनेछ ।
८. सभा सम्बन्धि अन्य कुनै जानकारीको लागी कार्यालय समय भित्र कम्पनीको केन्द्रिय कार्यालय, पानीपोखरी (लाजीम्पाट) मा सम्पर्क राख्नु हुन अनुरोध छ ।



एनएलजी इन्स्योरेन्स कम्पनी लिमिटेड

चौधौ वार्षिक साधारण सभामा संचालक समितिको तर्फबाट
कम्पनीका अध्यक्षले प्रस्तुत गरेको आर्थिक वर्ष २०७५/०७६ को

वार्षिक प्रतिवेदन

आदरणीय शेयरधनी महानुभावहरू,

यस एनएलजी इन्स्योरेन्स कम्पनी लिमिटेडको १४औं वार्षिक साधारण सभामा उपस्थित हुनु भएका सम्पूर्ण आदरणीय शेयरधनी महानुभावहरू, विभिन्न नियमनकारी निकायबाट सहभागी हुनु भएका पर्यवेक्षक प्रतिनीधिहरू, लेखापरिक्षक, कम्पनीको सल्लाहकार, कम्पनीका पदाधिकारीहरू तथा पत्रकारहरूलाई संचालक समिति तथा मेरो तर्फबाट हार्दिक स्वागत अभिवादन गर्न चाहन्छु।

यस वार्षिक साधारण सभामा कम्पनी ऐन, २०६३ को दफा १०९ बमोजिम तयार गरिएको आ.व. २०७५/०७६ को वित्तीय विवरणहरू सहितको वार्षिक प्रतिवेदन अनुमोदनको लागि यहाँहरू समक्ष प्रस्तुत गर्न अनुमति चाहन्छु।

१. विगत वर्षको कारोबारको सिंहावलोकन :

निरन्तर प्रयत्न स्वरूप समीक्षा वर्षमा पनि कम्पनीले आफ्नो बीमा व्यवसायमा प्रगति हासिल गर्न सफल भएको छ। कम्पनीको विगत वर्ष तथा समीक्षा अवधिको कारोबारको संक्षिप्त फलक निम्नानुसार रहेको छ :

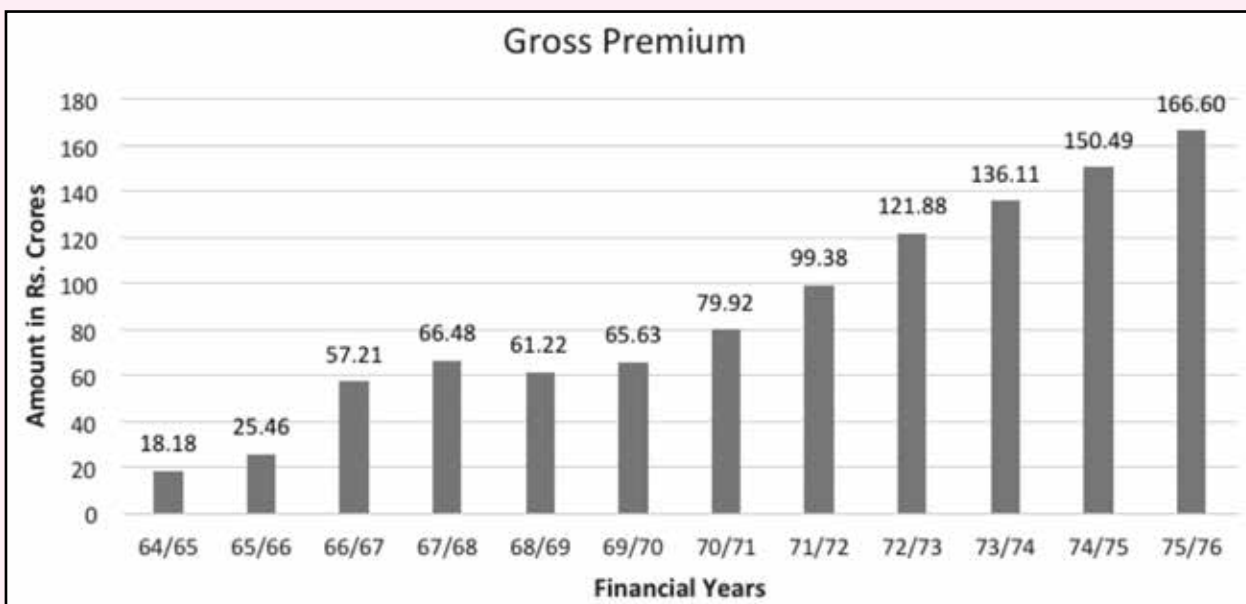
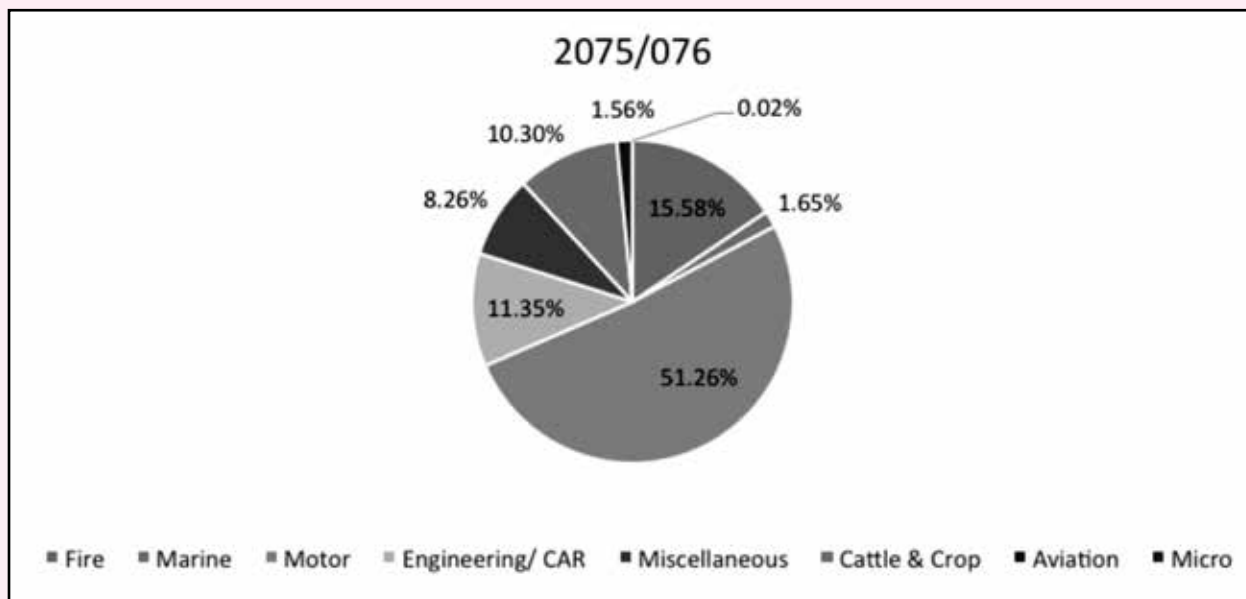
रकम रु. करोडमा

क्र.सं.	विवरण	आ.व. २०७५/०७६	आ.व. २०७४/०७५	फरक रकममा	फरक प्रतिशतमा
क.	सम्पत्ति बीमाशुल्क	२५.९६	२४.०५	१.९२	७.९८%
ख.	सामुद्रिक बीमाशुल्क	२.७६	२.५०	०.२६	१०.३३%
ग.	मोटर बीमाशुल्क	८५.४१	७५.७३	९.६८	१२.७८%
घ.	ईन्जिनियरिङ बीमाशुल्क	१८.९१	२३.४७	(४.५६)	-१९.४३%
ङ.	विविध बीमाशुल्क	१३.७६	१२.८३	०.९२	७.२१%
च.	पशुपंछी तथा बाली बीमाशुल्क	१७.१६	११.९१	५.२६	४४.१६%
छ.	हवाई बीमाशुल्क	२.६०	-	२.६०	-
ज.	लघु बीमाशुल्क	०.०३	-	०.०३	-
१.	कुल बीमाशुल्क आम्दानी	१६६.६०	१५०.४९	१६.१२	१०.७१%
२.	पुनर्बीमा शुल्क खर्च	९६.४३	८१.३३	१५.१०	१८.५६%
३.	खुद बीमाशुल्क आम्दानी	७०.१७	६९.१६	१.०२	१.४७%
४.	पुनर्बीमा कमिशन आम्दानी	२६.१०	२१.४८	४.६२	२१.५१%
५.	अन्य प्रत्यक्ष आम्दानी	२.२२	१.१०	१.१२	१०१.२९%
६.	लगानी, कर्जा तथा अन्यबाट आय	२०.१८	१९.३०	०.८८	४.५४%
९.	कुल दाबी भुक्तानी	९८.६३	८६.६४	१२.००	१३.८५%
१०.	दाबी भुक्तानीमा पुनर्बीमाकर्तृको हिस्सा	४४.४३	४५.७२	(१.२९)	-२.८२%
११.	खुद दाबी भुक्तानी	५४.२१	४०.९२	१३.२९	३२.४७%
१२.	अभिकर्ता कमिशन खर्च	५.३२	४.६७	०.६४	१३.७३%
१३.	पुनर्बीमा कमिशन खर्च	०.३४	०.५६	(०.२१)	-३८.५५%
१४.	बीमा समिति सेवा शुल्क खर्च	०.७०	०.६९	०.०१	१.४७%
१५.	अन्य प्रत्यक्ष खर्च	०.४७	०.३४	०.१३	३८.४२%
१६.	व्यवस्थापन खर्च	२६.३०	१९.००	७.३०	३८.३९%
१७.	आर्थिक वर्षको अन्त्यमा भुक्तानी दिन बाँकी दाबी बापत थप व्यवस्था	०.४४	२.२२	(१.७८)	-८०.००%
१८.	आर्थिक वर्षको अन्त्यमा असमाप्त जोखिम बापत थप व्यवस्था	०.२२	(०.४१)	०.६३	-१५२.६०%
१९.	खुद नाफा	२०.२४	२४.७८	(४.५४)	-१८.३२%

समीक्षा वर्षमा सम्पत्ति बीमामा ७.९८ प्रतिशत, सामुद्रिक बीमामा १०.३३ प्रतिशत, मोटरबीमामा १२.७८ प्रतिशत, विविध बीमामा ७.२१ प्रतिशत तथा पशुपंछी तथा बाली बीमामा ४४.१६ प्रतिशत वृद्धि भएको छ भने ईन्जिनियरिङ बीमामा १९.४३ प्रतिशतले न्यून रहेको अनुरोध छ। समीक्षा वर्षमा हवाई बीमामा रु. २.६० करोड तथा लघु बीमामा रु. ३ लाख बीमाशुल्क आर्जन गर्न सफल भएको छ। आ.व. २०७४/०७५ मा रु.१५० करोड ४९ लाख बीमाशुल्क आम्दानी गरेकोमा आ.व. २०७५/०७६ मा रु. १६६ करोड ६० लाख बीमाशुल्क



आम्दानी गर्न सफल भएको छ । यस अनुसार कुल बीमाशुल्क आम्दानीमा १०.७१ प्रतिशतले वृद्धि भएको व्यहोरा अनुरोध गर्दछु ।



समीक्षा वर्षमा पनि भुकम्प, बाढी पहिरो जस्ता महाविपत्ति जोखिमका लागि महाविपत्ति पुनर्बीमाको सीमा थप व्यवस्था गरिएको बाहेक पुनर्बीमा नीतिमा कुनै परिवर्तन गरिएको छैन । यसबाट कम्पनीलाई पुनर्बीमा खर्चमा थप भार परेतापनि सो महाविपत्ति पुनर्बीमा सीमा थप व्यवस्थाबाट कम्पनीको महाविपत्ति जोखिमका कारण पर्न आउने दाबीहरू भुक्तानी गर्न सक्ने क्षमता बृद्धि हुने छ ।

कम्पनीले गत वर्षमा रु. ८१ करोड ३३ लाख पुनर्बीमा शुल्क खर्च भुक्तानी गरेकोमा समीक्षा वर्षमा सो खर्च १८.५६ प्रतिशतले बृद्धि भई रु. ९६ करोड ४३ लाख पुगेको छ । यसै गरी कम्पनीले गत वर्षमा रु. ६९ करोड १६ लाख खुद बीमाशुल्क आर्जन गरेकोमा समीक्षा वर्षमा १.४७ प्रतिशतले बृद्धि भई रु. ७० करोड १७ लाख आर्जन भएको छ ।

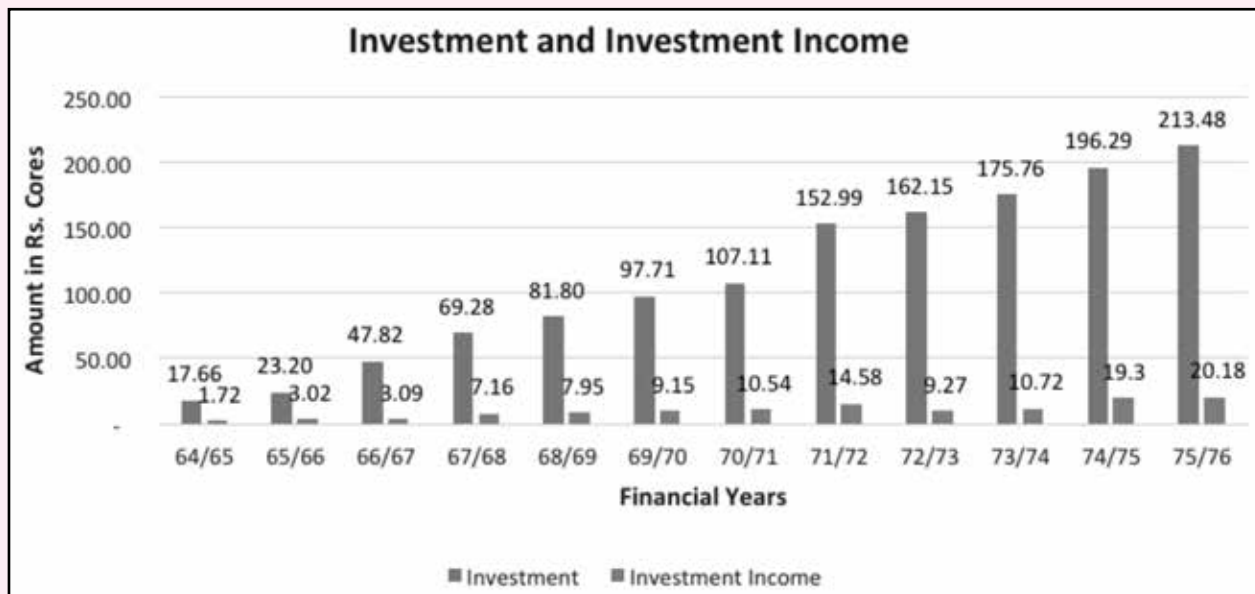
कम्पनीले गत वर्षमा रु. २१ करोड ४८ लाख पुनर्बीमा कमिशन आम्दानी गरेकोमा समीक्षा वर्षमा सो आम्दानी २१.५१ प्रतिशतले बृद्धि भई रु. २६ करोड १० लाख पुगेको छ ।

कम्पनीको भुकम्प दाबी सकिए संगै पुनर्बीमकहरूबाट प्रोफिट कमिशन आम्दानी समेत प्राप्त गर्न सफल भएको छ । कम्पनीले गत वर्ष रु. १ करोड १० लाख प्रोफिट कमिशन आम्दानी गरेकोमा समीक्षा वर्षमा सो आम्दानी १०१.२९ प्रतिशतले बृद्धि भई रु. २ करोड २२ लाख पुगेको व्यहोरा अनुरोध गर्न चाहन्छु ।

कम्पनीको कूल लगानी रकममा निरन्तर बृद्धि हुदै गई रहेको अवस्था छ । समीक्षा अबधिमा बैंक तथा वित्तिय संस्थाहरूबाट मुद्दती निक्षेपमा प्रदान गर्ने ब्याजदरमा समेत बृद्धि हुन गएको छ ।



आ.व. २०७४/०७५ मा रु. १९६ करोड २९ लाख कुल लगानी रहेकोमा आ.व. २०७५/०७६ मा रु. ७६ प्रतिशतले बृद्धि भई रु. २१३ करोड ४८ लाख पुगेको छ। लगानी योग्य रकममा भएको वृद्धिले लगानी बाट प्राप्त आयमा समेत बृद्धि भएको छ। कम्पनीले आ.व. २०७४/०७५ मा रु. १९ करोड ३० लाख लगानी आय गरेकोमा आ.व. २०७५/०७६ मा सो आयमा ४.५४ प्रतिशतले बृद्धि भई रु. २० करोड १८ लाख पुर्‍याउन सफल भएको छ।



समयमै गरिने दाबी भुक्तानीले सेवाग्राहीको कम्पनी प्रतिको विश्वास अभिवृद्धि गराउने हुदा सोही रणनीतिलाई आत्मसात गर्दै दाबी भुक्तानी कार्य थप तदारुकताका साथ सम्पन्न गर्न कम्पनी सदैव प्रयत्नसिल रहेको छ। विगत वर्षमा रु. ८६ करोड ६४ लाख कुल दाबी भुक्तानी भएकोमा सो रकममा समीक्षा वर्षमा १३.८५ प्रतिशत बृद्धि भई रु. ९८ करोड ६३ लाख दाबी भुक्तानी भएको छ। सोही अनुसार कम्पनीको विगत वर्षमा रु. ४३ करोड १४ लाख पुनर्बीमाको हिस्सा कट्टा गरी बाँकी खुद दाबी भुक्तानी भएकोमा समीक्षा वर्षमा सो रकममा ३२.४७ प्रतिशतले बृद्धि भई रु. ५४ करोड २१ लाख पुगेको छ।



कम्पनीको गत वर्षमा रु. ४ करोड ६७ लाख अभिकर्ता कमिशन खर्च भएकोमा समीक्षा वर्षमा सो खर्चमा १३.७३ प्रतिशतले बृद्धि भई रु. ५ करोड ३२ लाख पुगेको अनुरोध छ।

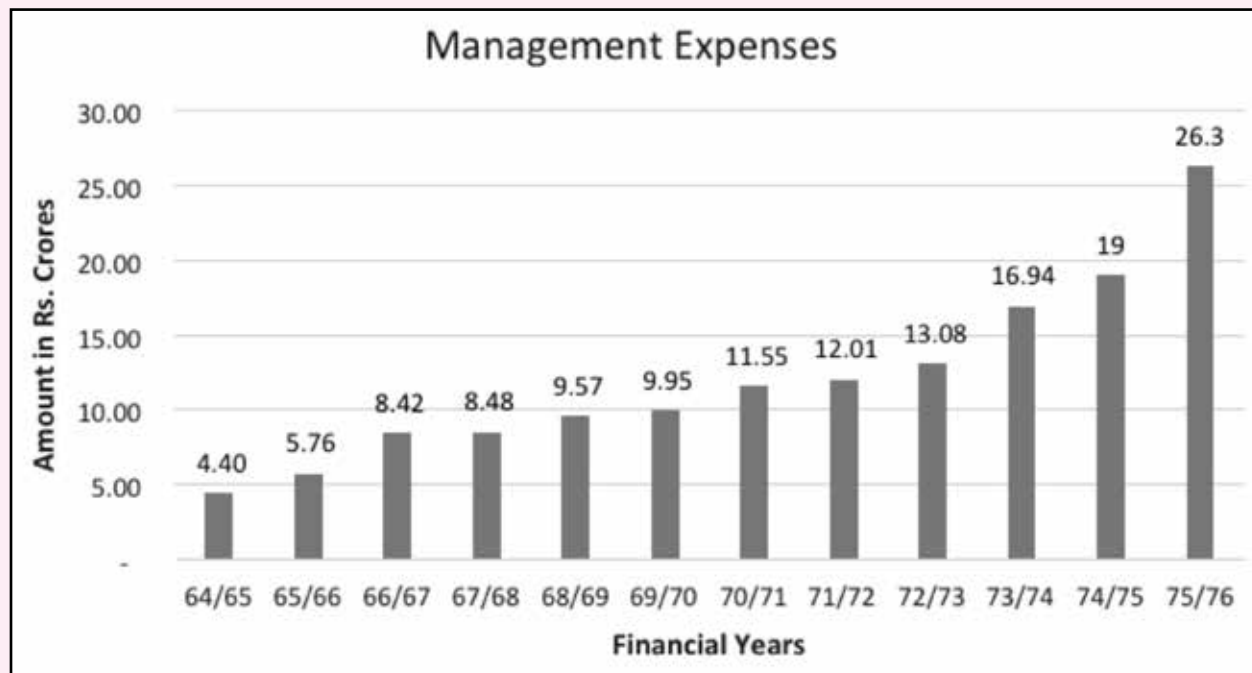
कम्पनीको गत वर्षमा रु. ५६ लाख पुनर्बीमा कमिशन खर्च भएकोमा समीक्षा वर्षमा सो खर्चमा ३८.५५ प्रतिशतले न्युन भई रु. ३४ लाख मात्र खर्च भएको अनुरोध छ।

कम्पनीको गत वर्षमा रु. ६९ लाख सेवा शुल्क खर्च भएकोमा समीक्षा वर्षमा सो खर्चमा १.४७ प्रतिशतले बृद्धि भई रु. ७० लाख पुगेको अनुरोध छ।



कम्पनीको गत वर्षमा रु. ३४ लाख अन्य प्रत्यक्ष खर्च भएकोमा समीक्षा वर्षमा सो खर्चमा ३८.४२ प्रतिशतले वृद्धि भई रु. ४७ लाख पुगेको अनुरोध छ ।

कम्पनीको शाखा कार्यालयहरूमा भएको वृद्धि संगै घरभाडा लगायत पानी बिजुली एवं नया कर्मचारी भर्नाबाट कर्मचारी सम्बन्धि खर्चहरूमा वृद्धि भए संगै कम्पनीको व्यवस्थापन खर्चमा समेत वृद्धि भएको छ । कम्पनीको विगत वर्षमा रु. १९ करोड व्यवस्थापन खर्च भएकोमा समीक्षा वर्षमा सो खर्चमा ३८.३९ प्रतिशतले वृद्धि भई रु. २६.३० करोड पुगेको अनुरोध छ ।



खुद नाफा, नेटवर्थ तथा लगानी :

रकम रु. करोडमा

क्र. सं.	विवरण	आ.व. २०७५/०७६	आ.व. २०७४/०७५	फरक रकममा	फरक प्रतिशतमा
१.	बीमा समितिको वित्तीय विवरण तयार गर्ने सम्बन्धी निर्देशन बमोजिमको वित्तीय विवरण अनुसार खुद नाफा	२०.२४	२४.७८	(४.५४)	-१८.३२%
२.	नेपाल वित्तीय प्रतिवेदनमान बमोजिमको वित्तीय विवरण अनुसार खुद नाफा	२०.२४	२४.५८	(४.३४)	-१७.६५%
३.	बीमा समितिको वित्तीय विवरण तयार गर्ने सम्बन्धी निर्देशन बमोजिमको वित्तीय विवरण अनुसार नेटवर्थ	१७१.८४	१५१.९८	१९.८६	१३.०७%
४.	नेपाल वित्तीय प्रतिवेदनमान बमोजिमको वित्तीय विवरण अनुसार नेटवर्थ	१६७.५६	१४४.७८	२२.७९	१५.७४%
५.	कूल लगानी	२१३.४८	१९६.२९	१७.१९	८.७६%

बीमा समितीबाट जारी निर्जीवन बीमा गर्ने बीमकको वित्तिय विवरण तयार गर्ने सम्बन्धि निर्देशिका तथा नेपाल वित्तिय प्रतिवेदनमानमा आम्दानी तथा दायित्व लेखांकन नीतिमा भिन्नता रहेको कारणले गर्दा खुद नाफामा समेत फरक पर्न गएको छ ।

बीमा समितीबाट जारी निर्जीवन बीमा गर्ने बीमकको वित्तिय विवरण तयार गर्ने सम्बन्धि निर्देशिका बमोजिमको वित्तिय विवरण अनुसार आ.व. २०७४/०७५ मा क्रमशः रु.२४ करोड ७८ लाख खुद नाफा तथा रु. १५१ करोड ९८ लाख नेटवर्थ देखिएको छ भने आ.व. २०७५/०७६ मा क्रमशः रु.२० करोड २४ लाख खुद नाफा तथा रु. १७१ करोड ८४ लाख नेटवर्थ देखिएको छ । त्यस्तै गरी नेपाल वित्तिय प्रतिवेदनमान बमोजिमको वित्तिय विवरण अनुसार आ.व. २०७४/०७५ मा क्रमशः रु.२४ करोड ५८ लाख खुद नाफा तथा रु. १४४ करोड ७८ लाख नेटवर्थ देखिएको छ भने आ.व. २०७५/०७६ मा क्रमशः रु.२० करोड २४ लाख खुद नाफा तथा रु. १६७ करोड ५६ लाख नेटवर्थ देखिएको छ ।



कम्पनीले बीमा व्यवसाय अभिवृद्धिका लागि देशभर आफ्नो शाखा सञ्जाल विस्तार गरी केन्द्रिय कार्यालय सहित कुल ८१ स्थानहरूबाट बीमा सेवा उपलब्ध गराउदै आइरहेको व्यहोरो अनुरोध छ ।

क्र.सं.	विवरण	संख्या
क)	केन्द्रिय कार्यालय	१
ख)	क्षेत्रीय कार्यालय	६
ग)	शाखा कार्यालय	१४
घ)	उपशाखा कार्यालय	३५
ङ)	एक्सटेन्सन काउण्टर	२५
जम्मा		८१

२. राष्ट्रिय तथा अन्तर्राष्ट्रिय परिस्थितीबाट कारोबारलाई परेको असरहरू :

विश्वव्यापी रुपमा फैलिएको कोरोना भाइरस (Covid-19) को महामारी संक्रमणलाई रोकथाम गर्न देशव्यापी लकडाउनले गर्दा मुलुकको सम्पूर्ण अर्थतन्त्रमा प्रभाव परेको अवस्थामा बीमा क्षेत्रमा पनि यसको प्रत्यक्ष प्रभाव परेको छ ।

बिमितहरूलाई लकडाउन अवधिको लागि समानुपातिक रुपमा Lay up discount को समेत व्यवस्था गरिएको छ भने यस अवधिमा पर्ने दावी संख्यामा समेत कमी हुने अनुमान समेत गरिएको छ ।

श्री नेपाल पुनर्बीमा कम्पनी लि. तथा सम्पूर्ण निर्जीवन बीमा कम्पनीहरूको संयुक्त कोष (Pool) संस्थापना गरि कोरोना बीमालेख समेत जारी गरिएको छ ।

बैंक तथा वित्तीय संस्थाहरूले मुद्दती निक्षेप तथा कल निक्षेपमा प्रदान गर्ने व्याजदरमा समेत क्रमिक रुपमा घटाउदै लगेको छ जसबाट कम्पनीले आर्जन गर्ने लगानी आयमा प्रत्यक्ष प्रभाव पर्ने देखिएको छ ।

३. प्रतिवेदन तयार भएको मितिसम्म चालु वर्षको उपलब्धि र भविष्यमा गर्नुपर्ने कुराको सम्बन्धमा संचालक समितिको धारणा :

आर्थिक वर्ष २०७६/७७ मा निर्जीवन बीमा व्यवसायमा रु.१७३ करोड ५२ लाख बराबरको बीमा शुल्क संकलन भएको छ, जुन गत वर्षको तुलनामा ४.१६ प्रतिशतले बृद्धि भएको अनुरोध छ ।

रकम रु. करोडमा

क्र. सं.	विवरण	आ.व. २०७६/०७७	आ.व. २०७५/०७६	फरक रकममा	फरक प्रतिशतमा
निर्जीवन बीमाको प्रकार अनुसार कूल बीमाशुल्क आम्दानी :					
१.	सम्पत्ति	२८.४०	२५.९६	२.४४	९.३९%
२.	सामुद्रिक	२.५४	२.७६	(०.२२)	-७.८६%
३.	मोटर	७८.९५	८५.४१	(६.४६)	-७.५६%
४.	ईन्जिनियरिङ्ग	२२.५५	१८.९१	३.६४	१९.२३%
५.	विविध	१४.६२	१३.७६	०.८६	६.२३%
६.	पशुपंछी तथा बाली	२०.४०	१७.१६	३.२३	१८.८३%
७.	हवाई	४.२०	२.६०	१.६०	६१.३२%
८.	लघु बीमा*	१.८७	०.०३	१.८४	५३२९.६५%
९.	कूल बीमाशुल्क आम्दानी	१७३.५२	१६६.६०	६.९२	४.१६%

* लघु बीमामा कम्पनीबाट जारी कोरोनाबीमा समेत समावेश गरिएको छ ।



आर्थिक वर्ष २०७६/७७ मा सामुद्रिक बीमा तथा पशुपंछी बीमा अन्तर्गत बीमा दावी बढेको देखिएको छ । गत आर्थिक वर्ष २०७५/७६ को तुलनामा आ.व. २०७६/७७ मा कूल दावी भुक्तानी १२.२० प्रतिशतले न्युन हुन गएको छ ।

रकम रु. करोडमा

क्र. सं.	विवरण	आ.व. २०७६/०७७	आ.व. २०७५/०७६	फरक रकममा	फरक प्रतिशतमा
निर्जीवन बीमाको प्रकार बमोजिम कूल दावी भुक्तानी :					
१.	सम्पत्ति	१.९८	९.४४	(७.४६)	-७९.०५%
२.	सामुद्रिक	११.८६	१.६१	१०.२४	६३५.२४%
३.	मोटर	३४.८७	४८.३४	(१३.४७)	-२७.८६%
४.	ईन्जिनियरिङ तथा ठेक्का	१४.२२	१७.२७	(३.०५)	-१७.६४%
५.	विविध	७.९५	१०.०२	(२.०७)	-२०.६९%
६.	पशुपंछी तथा बाली	१३.१२	११.९१	१.२१	१०.१३%
७.	हवाई	२.६०	-	२.६०	-
८.	लघु बीमा	-	०.०४	(०.०४)	-
९.	कूल दावी भुक्तानी	८६.६०	९८.६३	(१२.०४)	-१२.२०%

बीमाका नयाँ नयाँ क्षेत्रहरूको पहिचान गरि बीमा बजारको दायरा बढाउने, स्रोतको अधिकतम परिचालन र बजार तथा बीमालेखहरूको विविधिकरण गर्दै कम्पनीलाई अझै सबल बनाउँदै लैजाने नीतिलाई निरन्तरता दिदै आ.व. २०७७/०७८ को कम्पनीको वार्षिक बजेट तथा कार्यक्रम स्विकृत गरिएको छ ।

कम्पनीका शाखा, उपशाखा तथा एक्सटेन्सन काउण्टरहरू अधिकतम क्षमताका संचालन गर्न प्रयाशरत रहि सोहि अनुसार व्यवस्थापन भै रहेको छ । त्यसै गरि चालु वर्षमा कम्पनीले अनलाईन इन्स्योरेन्स सफ्टवेयर प्रयोमा ल्याइसकेको छ भने उक्त प्रविधिको उपयोग गर्दै बीमाशुल्क अनलाईन भुक्तानी गर्न सकिने व्यवस्था पनि मिलाइएको छ । साथै कम्पनीले मोबाइल एपको समेत प्रयोगमा ल्याएको छ जसबाट जनस्तरको हातहातमा बीमा सेवा पुर्‍याउन सहज भई निर्जीवन बीमाको क्षेत्र दायरा अझ फराकिलो हुने विश्वास लिन सकिन्छ ।

४. औद्योगिक तथा व्यावसायिक सम्बन्ध :

कम्पनीले आफ्ना ग्राहकवर्ग, नियमनकारी निकायहरू, लगानीकर्ताहरू, कर्मचारीहरू तथा अन्य सरोकारवालाहरूसंग व्यावसायिकता, पारदर्शिता र औचित्यपूर्ण आधारमा सुमधुर सम्बन्ध राखेको छ ।

५. संचालक समितिमा भएको हेरफेर र सो को कारण :

कम्पनीको मिति २०७६/०६/०३ गते सम्पन्न भएको १३ औं वार्षिक साधारण सभा पश्चात सर्वसाधारण शेयरधनी समुह “ग” बाट प्रतिनिधित्व गर्दै आउनु भएका संचालक श्री मन बहादुर राईले आफ्नो व्यक्तिगत कारणले मिति २०७६/१२/०५ गते संचालक पदबाट दिनु भएको राजिनामा संचालक समितिबाट सोही मितिबाट लागु हुने गरि स्वीकृत गरिएको छ । निर्वर्तमान संचालक श्री मन बहादुर राईलाई संचालक पदमा रहेर कम्पनीको हितमा पुर्‍याउनु भएको योगदानको लागि हार्दिक धन्यवाद दिन चाहन्छु ।

६. कारोबारहरूलाई असर पार्ने मुख्य कुराहरू :

यस कम्पनीको कारोबारलाई मुख्यतः यी कुराहरूले असर पार्ने गरेको छ :

- १) हाल विश्वभर फैलिरहेको कोरोना भाइरस (Covid -19) को महामारीले गर्दा देशको अर्थतन्त्रमा परेको नकरात्मक असरले गर्दा बीमा व्यवसायमा समेत असर परेको
- २) भुकम्प, बाढी पहिरो जलमग्न लगायत महाविपत्ति जोखिमहरू
- ३) बीमा बजारमा देखिदै आएको अस्वस्थ प्रतिस्पर्धा
- ४) बीमा सम्बन्धि जनचेतनाको अभाव
- ५) प्राकृतिक प्रकोप एवं मोटर दुर्घटनाबाट आउने दावीहरूको संख्यामा अत्याधिक वृद्धि हुदा दावी भुक्तानी बढ्न जाने
- ६) बैंक तथा वित्तिय संस्थाहरूले प्रदान गर्ने ब्याजदरमा भई रहने परिवर्तन

कम्पनीको कारोबारलाई असर पार्ने यी मुख्य कुराहरूको असरलाई न्यूनीकरण गर्नका लागि समयानुकुल रणनीति तथा योजना कार्यक्रमहरू अगाडि बढाउने गरेको कुरा समेत जानकारी गराउँदछु ।

७. लेखापरीक्षण प्रतिवेदनमा कुनै कैफियत उल्लेख भएको भए सो उपर संचालक समितिको प्रतिक्रिया :

आ.व. २०७५/०७६ को अन्तिम लेखापरीक्षण प्रतिवेदनमा कुनै खास उल्लेखीय मुख्य कैफियतहरू नभएको व्यहोरा अनुरोध छ ।



८. लाभांश बाँडफाँड गर्न सिफारिस गरिएको रकम :

मिति २०७६/०२/१४ गते सम्पन्न विशेष साधारण सभाबाट पारित १०:०६ अनुपातको हकप्रद शेयर जारी पश्चात कम्पनीको चुक्ता पूँजी रु. १,०२,४६,५०,०००/- (अक्षरेपी एक अर्ब दुई करोड छयालीस लाख पचास हजार) पुगेको छ। कम्पनीको आ.व. २०७५/०७६ को नाफा नोक्सान हिसाबमा बाँडफाँडका लागि उपलब्ध रकम मध्येबाट हकप्रद शेयर जारी पश्चात कायम रहेको चुक्ता पूँजी रु. १,०२,४६,५०,०००/- (अक्षरेपी एक अर्ब दुई करोड छयालीस लाख पचास हजार) को ७ प्रतिशतका दरले हुने बोनस शेयर बापत रु. ७,१७,२५,५००/- (सात करोड सत्र लाख पचीस हजार पाँच सय मात्र) तथा नगद लाभांश (प्रस्तावित बोनस शेयरमा लाग्ने कर रकमको समायोजनका लागि) ०.३७ प्रतिशतले हुने रु. ३७,७५,०२६/- (सैतीस लाख पचहत्तर हजार छबिस मात्र) वितरण गर्नका लागि प्रस्ताव गरेको छ। यो लाभांश सम्बन्धी प्रस्ताव यस गरिमामय साधारण सभाबाट पारित हुने आशा गरेको छ।

९. शेयर जफत भएको भए जफत भएको शेयर संख्या, त्यस्तो शेयरको अंकित मूल्य, त्यस्तो शेयर जफत हुनुभन्दा अगावै सो वापत कम्पनीले प्राप्त गरेको जम्मा रकम र त्यस्तो शेयर जफत भएपछि सो शेयर बिक्री गरी कम्पनीले प्राप्त गरेको रकम तथा जफत भएको शेयरबापत रकम फिर्ता गरेको भए सोको विवरण :

कम्पनीले समीक्षा आर्थिक वर्षमा कुनै शेयर जफत गरेको छैन।

१०. विगत आर्थिक वर्षमा कम्पनी र यसको सहायक कम्पनीको कारोबारको प्रगति र सो आर्थिक वर्षको अन्तमा रहेको स्थितिको पुनरावलोकन :

गत आर्थिक वर्ष र समीक्षा वर्षको कम्पनीको कारोबारको प्रगति र सो आर्थिक वर्षको अन्त्यमा रहेको स्थितिको विवरण वासलात, नाफा नोक्सान हिसाब, नगद प्रवाह विवरण तथा सो संग सम्बन्धित संलग्न गरिएको अनुसूचीहरूमा यसै वार्षिक प्रतिवेदनका साथ संलग्न गरिएको अनुरोध छ। यस कम्पनीको कुनै सहायक कम्पनी नरहेको व्यहोरा जानकारी अनुरोध छ।

११. कम्पनी तथा त्यसको सहायक कम्पनीले आर्थिक वर्षमा सम्पन्न गरेको प्रमुख कारोबारहरू र सो अवधिमा कम्पनीको कारोबारमा आएको कुनै महत्वपूर्ण परिवर्तन :

यस कम्पनी निर्जीवन बीमा व्यवसाय गर्ने बीमकको हैसियतमा दर्ता गरिएको कम्पनी हो। यस समीक्षा अवधिमा कम्पनीको कारोबारमा कुनै महत्वपूर्ण परिवर्तन नभएको जानकारी गराउँदछु।

१२. विगत आर्थिक वर्षमा कम्पनीको आधारभूत शेयरधनीहरूले कम्पनीलाई उपलब्ध गराएको जानकारी :

कम्पनीको आधारभूत शेयरधनीहरूबाट केहि जानकारी प्राप्त नभएको अनुरोध गर्दछु।

१३. विगत आर्थिक वर्षमा कम्पनीका संचालक तथा पदाधिकारीहरूले लिएको शेयरको स्वामित्वको विवरण र कम्पनीको शेयर कारोबारमा निजहरू संलग्न रहेको भए सो सम्बन्धमा निजहरूबाट कम्पनीले प्राप्त गरेको जानकारी :

यस कम्पनीमा संचालक तथा पदाधिकारीहरू कम्पनीको शेयर कारोबारमा संलग्न रहेका छैनन्।

१४. विगत आर्थिक वर्षमा कम्पनीसँग सम्बन्धित सम्भौताहरूमा कुनै संचालक तथा निजको नजिकको नातेदारको व्यक्तिगत स्वार्थको बारेमा उपलब्ध गराइएको जानकारीको व्यहोरा :

कम्पनीसँग सम्बन्धित सम्भौताहरूमा कुनै संचालक तथा निजको नजिकको नातेदारको व्यक्तिगत स्वार्थ नभएको जानकारी गराउँदछु।

१५. कम्पनीले आफ्नो शेयर आफैले खरिद गरेको भए त्यसरी आफ्नो शेयर खरिद गर्नुको कारण, त्यस्तो शेयरको संख्या र अंकित मूल्य तथा त्यसरी शेयर खरिद गरेबापत कम्पनीले भुक्तानी गरेको रकम :

कम्पनीले आफ्नो शेयर आफैले खरिद नगरेको व्यहोरा जानकारी गराउँदछु।

१६. आन्तरिक नियन्त्रण प्रणाली भए वा नभएको र भएको भए सोको विस्तृत विवरण :

कम्पनीको आन्तरिक नियन्त्रण प्रणाली व्यवस्थित तथा नियमित गरेको छ। यसका लागि संस्थागत सुशासन कायम गर्नका निमित्त कम्पनीले बीमा व्यवसाय सम्बन्धी दिग्दर्शन, आर्थिक प्रशासन विनियमावली, अण्डराइटिङ्ग म्यानुअल, दावी म्यानुअल, लगानी म्यानुअल, कर्मचारी सेवा शर्त विनियमावली, पुनर्बीमा म्यानुअल, सम्पत्ति शुद्धिकरण तथा आतंककारी क्यूाकलाय नियन्त्रण कार्यविधि आदि पारित गरि लागु गरिदै आएको छ।

संस्थागत सुशासनका लागि कम्पनी सदैव कटिबद्ध रही कम्पनी ऐन, बीमा ऐन, बीमा नियमावली तथा बीमकको संस्थागत सुशासन सम्बन्धि निर्देशिका, २०७५ को पालना गरिएको छ। सोका साथै श्री बीमा समितिद्वारा समय समयमा जारी निर्देशन, परिपत्र एवं मार्गदर्शन पूर्ण रुपमा पालना गर्न कटिबद्ध रहेको अनुरोध छ।

कम्पनीको सर्वसाधारण शेयरधनीका तर्फबाट नियुक्त संचालकको संयोजकत्वमा लेखापरीक्षण समितिको गठन गरि सो समितिले कम्पनीको समग्र वित्तिय अवस्थाको मुल्याङ्कन गरि समय समयमा व्यवस्थापनलाई आवश्यक निर्देशन दिने गरेको छ।



कम्पनीको आन्तरिक लेखापरीक्षणलाई स्वतन्त्र तथा पारदर्शी बनाउन स्वतन्त्र बाह्य चार्टर्ड एकाउन्टेन्ट फर्मलाई नियुक्ति गरिएको छ ।

१७. विगत आर्थिक वर्ष कुल व्यवस्थापन खर्चको विवरण :

यसै वार्षिक प्रतिवेदनमा संलग्न कम्पनीको वित्तीय विवरणको अनुसूची “५” मा विगत आर्थिक वर्षको कुलको व्यवस्थापन खर्चको विवरण उल्लेख गरिएको छ ।

१८. लेखापरीक्षण समितिका सदस्यहरूको नामावली, निजहरूले प्राप्त गरेको पारिश्रमिक, भत्ता तथा सुविधा, सो समितिले गरेका काम कारबाहीको विवरण र सो समितिले कुनै सुझाव दिएको भए सोको विवरण :

कम्पनी ऐन, २०६३ को दफा १६४ तथा बीमकको संस्थागत सुशासन सम्बन्धि निर्देशिकाको दफा अधिनमा रहि सर्वसाधारण शेयरधनीका तर्फबाट प्रतिनिधित्व गर्ने संचालक को संयोजकत्वमा देहाय बमोजिम लेखापरीक्षण समिति गठन गरिएको छ ।

क) श्री मन बहादुर राई, संचालक	-	संयोजक
ख) श्री भूपेन्द्र पाण्डे, संचालक	-	सदस्य

(मिति २०७५/०८/१४ गते राजिनामा स्वीकृत भएको)

ग) श्री प्रभात ए.सी., सहायक प्रबन्धक	-	सदस्य सचिव
--------------------------------------	---	------------

लेखापरीक्षण समितिको बैठकमा प्रति संचालक प्रति बैठक रु.१०,०००/- बैठक भत्ता प्रदान गर्ने व्यवस्था गरिएको छ । समीक्षा अवधिमा उक्त समितिको १२ वटा बैठक बसि आवश्यक निर्णय गरेको व्यहोरा अवतग गराउँदै आ.व. २०७५/०७६ मा कुल रु. १,५०,००० /- बैठक भत्ता वापत भुक्तानी गरिएको छ ।

१९. संचालक, प्रबन्ध संचालक, कार्यकारी प्रमुख, कम्पनीका आधारभूत शेयरधनी वा निजको नजिकका नातेदार वा निज संलग्न रहेको फर्म, कम्पनी वा संगठित संस्थाले कम्पनीलाई कुनै रकम बुझाउन बाँकी भए सो कुरा :

संचालक, प्रबन्ध संचालक, कार्यकारी प्रमुख, कम्पनीका आधारभूत शेयरधनी वा निजको नजिकका नातेदार वा निज संलग्न रहेको फर्म, कम्पनी वा संगठित संस्थाले कम्पनीलाई कुनै रकम बुझाउन बाँकी नभएको जानकारी गराउँदछु ।

२०. संचालक, प्रबन्ध संचालक, कार्यकारी प्रमुख तथा पदाधिकारीहरूलाई भुक्तानी गरिएको पारिश्रमिक, भत्ता तथा सुविधाको रकम :

समीक्षा वर्षमा संचालक हरूलाई संचालक समिति तथा अन्य उपसमितिहरूको बैठकमा सहभागी भए अनुसार देहाय बमोजिम बैठक भत्ता भुक्तानी गरिएको अनुरोध छ ।

क्र.सं.	विवरण	रकम
क)	संचालक समितिको बैठक भत्ता	रु.१४,९४,०००/-
ख)	लेखापरीक्षण समितिको बैठक भत्ता	रु. १,५०,०००/-
ग)	दाबी भुक्तानी तथा पुनर्बीमा उपसमिति बैठक भत्ता	रु. २,१०,०००/-
घ)	कर्मचारी सेवा शर्त व्यवस्थापन उपसमिति बैठक भत्ता	रु. ८०,०००/-
ङ)	लगानी, जोखिम व्यवस्थापन तथा वित्तिय	
	स्वस्थता (सोलभेन्सी) उपसमिति बैठक भत्ता	रु. २,००,०००/-
च)	प्रमुख कार्यकारी छनौट उपसमिति बैठक भत्ता	रु. २,५०,०००/-
छ)	सम्पत्ति शुद्धिकरण तथा आतंककारी क्रियाकलाप	
	निवारण उपसमिति बैठक भत्ता	रु. २०,०००/-
ज)	सूचना प्रविधि उपसमिति बैठक भत्ता	रु. १०,०००/-

कम्पनीको प्रमुख कार्यकारी अधिकृतलाई समीक्षा अवधिमा पारिश्रमिक, भत्ता तथा अन्य सुविधा वापत रु. ५३,९२,३८६/- भुक्तानी गरिएको छ । यसै गरी नायब महाप्रबन्धक तथा विभागीय प्रमुख पदाधिकारीहरूलाई समीक्षा अवधिमा पारिश्रमिक, भत्ता तथा अन्य सुविधा वापत रु. १,०७,८७,७९५/- भुक्तानी गरिएको छ ।

२१. शेयरधनीहरूले बुझिलिने बाँकी रहेको लाभांशको रकम:

२०७६ आषाढ मसान्त सम्ममा शेयरधनीहरूले बुझिलिन बाँकी रहेको लाभांश देहाय बमोजिम रहेको छ :

क) आ.व. २०६९/७० को भुक्तानी लिन बाँकी लाभांश :	रु.११,२४,६१३/-
ख) आ.व. २०७०/७१ को भुक्तानी लिन बाँकी लाभांश :	रु.१७,०१,१७९/-



२२. दफा १४१ बमोजिम खरिद वा बिक्रि गरेको कुराको विवरण :

यस दफा अन्तर्गत उल्लेख गर्नु पर्ने त्यस्तो कुनै सम्पत्ति समिक्षा अवधिमा खरिद वा बिक्रि भएको छैन ।

२३. दफा १७५ बमोजिम सम्बद्ध कम्पनी बीच भएको कारोबारको विवरण :

यस कम्पनीको मुख्य कम्पनी श्री नेशनल लाईफ ईन्स्योरेन्स कम्पनी लिमिटेड, लाजिम्पाट, काठमाण्डौ रहेको छ । मुख्य कम्पनीसंग समीक्षा अवधिमा असम्बद्ध पक्षहरू बीच हुने कारोबार (ARMS Length Basis) को रूपमा कर्मचारीहरूको सामूहिक जीवन बीमा (Group Endowment Life Insurance Policy) बापत यस वर्ष रु ३६,१६,६२७/- को मात्र कारोबार भएको अनुरोध छ ।

२४. यस ऐन तथा प्रचलित कानून बमोजिम संचालक समितिको प्रतिवेदनमा खुलाउनुपर्ने अन्य कुनै कुरा :

यस ऐन तथा प्रचलित कानून बमोजिम संचालक समितिको प्रतिवेदनमा खुलाउनुपर्ने कुराहरू यसै प्रतिवेदनको सान्दर्भिक ठाउँहरूमा खुलाइएको छ ।

२५. अन्य आवश्यक कुराहरू :

यस कम्पनीको मिति २०७६/०२/१४ गते सम्पन्न विशेष साधारण सभाबाट हालको चुक्ता पूँजी रु. ६४,०४,०६,२५०/- (चौसाठौं करोड चार लाख छ हजार दुई सय पचास) को ६० प्रतिशत (१० कित्ता शेयर बराबर नया ६ कित्ता शेयर) हकप्रद शेयर जारी गर्ने विशेष प्रस्ताव पारित भए अनुसार हकप्रद शेयर जारी गर्ने कार्य सम्पन्न भई सकिएको व्यहोरा अनुरोध छ ।

धन्यवाद ज्ञापन :

कम्पनीको प्रगती तथा सम्वृद्धिमा सहयोग पुऱ्याउने नेपाल सरकार, बीमा समिति, नेपाल राष्ट्र बैंक, कम्पनी रजिष्ट्रारको कार्यालय, नेपाल धितोपत्र बोर्ड, नेपाल स्टक एक्सचेञ्ज, सिडिएस एण्ड क्लेयरिङ लिमिटेड, मुख्य कम्पनी नेशनल लाईफ ईन्स्योरेन्स कम्पनी लि., सम्पूर्ण शेयरधनी महानुभावहरू, पुनर्वीमा ब्रोकरहरू तथा पुनर्वीमा कम्पनीहरू, शेयर रजिष्ट्रार, बैंक तथा वित्तिय संस्थाहरू, अभिकर्ताहरू, उद्योगी व्यवसायी तथा अन्य सम्बन्धित संस्थाहरूलाई धन्यवाद ज्ञापन गर्दै ग्राहक वर्गबाट प्राप्त सहयोगका लागि आभार प्रकट गर्दछु ।

साथै कम्पनीका कर्मचारीहरूको निष्ठा, लगनशीलता एवं कठिन परिश्रमको सराहना गर्दै भविष्यमा पनि यसको निरन्तरताको अपेक्षा राख्दछु । अन्तमा कम्पनीको संचालनमा गहिरो रुचि लिनु भई उपस्थित हुनु भएका सम्पूर्ण शेयरधनी महानुभावहरूबाट सभाको कार्यसूची बमोजिमको प्रस्तावहरू माथि छलफल गरि स्वीकृती प्रदान गर्नु हुन अनुरोध छ । साथै, यहाँहरूबाट रचनात्मक सुझावहरू प्राप्त हुने विश्वासका साथ यो प्रतिवेदन अन्त्य गर्ने अनुमती चाहन्छु ।

धन्यवाद ।

संचालक समितिको तर्फबाट,

.....

डा. भरत कुमार थापा
स्वतन्त्र संचालक

मिति : २०७७/०७/०५

.....

विमल प्रसाद बाग्ले
अध्यक्ष

Independent auditor's report to the shareholders of NLG Insurance Company Limited

We have audited the accompanying financial statements of NLG Insurance Company Limited, which comprise the statement of financial position as at 31 Ashadh 2076, the statement of profit or loss, statement of other comprehensive income, statement of changes in equity and statement of cash flows for the year then ended, and a summary of significant accounting policies and other explanatory information.

Management's responsibility for the financial statements

Management is responsible for the preparation and fair presentation of these financial statements in accordance with Nepal Financial Reporting Standards, and for such internal control as management determines is necessary to enable the preparation of consolidated financial statements that are free from material misstatement, whether due to fraud or error.

Auditor's responsibility

Our responsibility is to express an opinion on these financial statements based on our audit. We conducted our audit in accordance with Nepal Standards on Auditing. Those standards require that we comply with ethical requirements and plan and perform the audit to obtain reasonable assurance about whether the financial statements are free from material misstatement.

An audit involves performing procedures to obtain audit evidence about the amounts and disclosures in the financial statements. The procedures selected depend on the auditor's judgment, including the assessment of the risks of material misstatement of the financial statements, whether due to fraud or error. In making those risk assessments, the auditor considers internal control relevant to the entity's preparation and fair presentation of the consolidated financial statements in order to design audit procedures that are appropriate in the circumstances, but not for the purpose of expressing an opinion on the effectiveness of the entity's internal control. An audit also includes evaluating the appropriateness of accounting policies used and the reasonableness of accounting estimates made by management, as well as evaluating the overall presentation of the financial statements.

We communicate with Management regarding, among other matters, the planned scope and timing of the audit and significant audit findings, including any significant deficiencies in internal control that we identify during our audit.

Basis of Opinion

We conducted our audit in accordance with Nepal Standards on Auditing (NSAs). Our responsibilities under those standards are further described in the *Auditor's responsibilities for the audit of the financial statements* section of this auditor's report. We are independent of NLG



Insurance Company Limited in accordance with the Nepalese professional ethical pronouncements and Nepal Company Act, 2063 and we have fulfilled our other ethical responsibilities in accordance with these requirements. We believe that the audit evidence we have obtained is sufficient and appropriate to provide a basis for our opinion.

Independence

In conducting our audit we followed appropriate independence requirements of Nepalese professional ethical pronouncements.

Opinion

In our opinion, the financial statements present fairly, in all material respects, the financial position of the NLG Insurance Company Limited as at 31 Ashadh 2076, and its financial performance, the statement of the other comprehensive income, the statement of changes in equity and the statement of cash flows for the year then ended in accordance with Nepal Financial Reporting Standards.

Report on matters required under Companies Act, 2063

1. We have obtained all the information and explanations, which to the best of our knowledge and belief were necessary for the purpose of our audit;
2. In our opinion, the statement of financial position, the statement of profit or loss, statement of other comprehensive income, statement of changes in equity and statement of cash flows referred in this report have been prepared in accordance with Companies Act, 2063 and are in agreement with the books of account maintained by the company;
3. In our opinion, proper books of account as required by prevailing law have been kept by the company so far as appears from our examination of such books;
4. To the best of our information and according to explanations given to us and from our examination of the books of account of the company necessary for the purpose of our audit, we have not come across cases where Board of Directors or any employee of the company have acted contrary to the provisions of law, or committed any misappropriation or caused loss or damage to the company.

For LSP Associates
Chartered Accountant

Dated: 2077/4/23
Lalitpur, Nepal


CA Gopal Kumar Shrestha
Partner





Statement of Financial Position As at Ashadh 31st, 2076

Particulars	Notes	2075/76 NPR	2074/75 NPR
Assets			
Property, Plant and Equipment	5.1.1	21,943,947	18,157,209
Intangible Assets	5.1.2	1,186,646	1,432,340
Deferred Tax Assets	5.2	39,556,514	30,648,992
Financial Investment	5.3	2,148,811,766	1,898,347,537
Financial Investment measured at Amortized Cost	5.3.1	1,762,046,845	1,642,179,363
Financial Investment at FVTOCI	5.3.2	386,764,921	256,168,174
Financial Investment at FVTPL		-	-
Deferred Expenses	5.4	29,667,538	28,514,530
Other Assets	5.5	172,134,087	175,156,494
Financial Assets	5.5.1	37,851,672	38,958,902
Non Financial Assets	5.5.2	134,282,415	136,197,592
Reinsurance Assets	5.6	941,411,602	834,227,638
Reinsurance Receivable	5.7	66,708,126	56,501,131
Current Tax Assets	5.8	117,026,923	27,826,452
Cash and Cash Equivalent	5.9	298,553,152	375,851,787
Total assets		3,837,000,302	3,446,664,110
Equity and Liabilities			
Share Capital	5.10	640,406,250	640,406,250
Share premium		147,615	147,615
Insurance Fund	5.11	795,787,502	705,118,912
Catastrophe Reserve		65,541,421	54,366,661
Retained Earnings		78,344,286	(8,786,060)
Other Reserves	5.12	95,418,473	56,503,425
Total ordinary shareholders' equity		1,675,645,547	1,447,756,803
Liabilities			
Deferred tax liability	5.2	-	-
Insurance contract liabilities	5.13	1,545,199,290	1,443,580,387
Employee benefit obligation	5.14	94,953,130	58,810,000
Deferred revenue	5.15	128,172,769	113,787,915
Reinsurance payables	5.16	205,550,817	168,673,927
Other payables	5.17	164,396,118	190,972,447
Financial Liabilities	5.17.1	158,873,157	188,160,827
Non Financial Liabilities	5.17.2	5,522,961	2,811,620
Income Tax Payable	5.18	-	-
Other Provisions	5.19	23,082,631	23,082,631
Total liabilities		2,161,354,755	1,998,907,307
Total equity and liabilities		3,837,000,302	3,446,664,110

The notes to financial statements as set out on schedules 1 to 8 form an integral part of these financial statements.

Manoj Shrestha
DGM

Sunil Ballav Pant
CEO

Bimal Prasad Wagle
Chairman

Bharat B. Basnet
Director

As per our report of even date

Suresh Prasad Khatri
Director

Min B. Samari
Director

Dr. Bharat K. Thapa
Director

CA Gopal Kumar Shrestha
Partner
L.S.P Associates
Chartered Accountants

Date: 2077/04/23
Place: Kathmandu



Statement of Profit or Loss
For the year Ended 31st Ashadh, 2076

Particulars	Notes	2075/76 NPR	2074/75 NPR
Gross premiums	6.1.1	1,666,006,540	1,504,855,335
Premiums ceded to reinsurers	6.1.2	(964,284,261)	(813,303,639)
Net premiums		701,722,279	691,551,696
Fees and commission income	6.2	268,871,120	188,807,590
Investment income	6.3	196,797,082	192,494,607
Net realised gains and losses	6.4	(51,958)	4,256
Other operating income	6.5	1,460,464	1,006,379
Total revenue		1,168,798,987	1,073,864,528
Gross benefits and claims paid	6.6 (a)	(986,346,090)	(866,379,473)
Claims ceded to reinsurers	6.6 (b)	444,279,277	457,164,808
Net benefits and claims		(542,066,813)	(409,214,665)
Net change in insurance contract liabilities	6.7	5,565,070	15,442,471
Other expenses	6.8	(67,117,060)	(57,125,622)
Other operating and administrative expenses	6.9	(286,487,034)	(242,355,751)
Provisions and write offs	6.10	(10,200,197)	(14,103,671)
Total benefits, claims and other expenses		(900,306,033)	(707,357,238)
Profit before tax		268,492,954	366,507,290
Income Tax Expenses	6.11	(66,056,498)	(120,677,172)
Profit for the year		202,436,456	245,830,118
Profit attributable to:			
Equity holders of the parent			
Non-controlling interests			
Earnings per share		31.61	38.39
Basic EPS		-	38.66
Diluted EPS		-	-
Basic EPS (Restated)		-	-

The notes to financial statements as set out on schedules 1 to 8 form an integral part of these financial statements.

Manoj Shrestha
DGM

Sunil Ballav Pant
CEO

Bimal Prasad Wagle
Chairman

Bharat B. Basnet
Director

As per our report of even date

Suresh Prasad Khatri
Director

Min B. Samari
Director

Dr. Bharat K. Thapa
Director

CA Gopal Kumar Shrestha
Partner
L.S.P Associates
Chartered Accountants

Date: 2077/04/23
Place: Kathmandu



Statement of Cash Flows For the year Ended 31st Ashadh, 2076

Particulars	2075/76 NPR	2074/75 NPR
Cash flow from operating activities		
Cash Received		
Net premium income	701,722,279	691,551,696
Fee and Commission income	268,871,120	188,807,590
Investment Income	196,797,082	192,494,607
Net realized gains and losses	(51,958)	4,256
Other operating income	1,460,464	1,006,379
Cash Paid		
Net Claim Paid	(542,066,813)	(409,214,665)
Other operating and administrative expenses	(286,487,034)	(242,355,751)
Other expenses	(67,117,060)	(57,125,622)
Income tax	(66,056,498)	(120,677,172)
Adjustment		
Deferred Reinsurance commission income	14,384,853	37,054,333
Deferred Expenses	(1,153,008)	(5,465,367)
Depreciation	5,901,792	4,211,746
Change in insurance contract liabilities	101,618,903	94,557,974
(Increase)/Decrease of Current Assets		
(Increase)/Decrease in Financial Assets	1,107,230	(34,842,753)
(Increase)/Decrease in Reinsurance Asset	(107,183,964)	(110,000,447)
(Increase)/Decrease in Others Assets	(106,399,812)	(42,613,603)
Increase/(Decrease) of Current Liabilities		
Increase/(Decrease) in Financial Liabilities	(29,287,669)	29,946,770
Increase/(Decrease) in Other Liabilities	96,575,580	77,759,288
Net cash flow from operating activities(A)	182,635,489	295,099,259
Cash flow from investing activities		
(Increase)/Decrease in Property Plant and Equipment	(9,688,531)	(8,983,163)
(Increase)/Decrease in Intangible Assets	245,694	(351,666)
(Increase)/Decrease in Financial Investment	(250,464,229)	(254,458,225)
Net Cash Flow from Investing Activities (B)	(259,907,066)	(263,793,054)
Cash Flow on Financing Activities		
Interest Expense		
Dividend Paid	(27,058)	(6,855,829)
Issue of Share Capital		
Net cash flow from financing activities(C)	(27,058)	(6,855,829)
Change in Exchange rate in Cash and Bank Balances		
Net Increase/(Decrease) in Cash and cash equivalents (A+B+C)	(77,298,635)	24,450,377
Cash and cash equivalents at the beginning of the year (D)	375,851,787	351,401,410
Cash and cash equivalents at the end of the year (A+B+C+D)	298,553,152	375,851,787

Manoj Shrestha
DGM

Sunil Ballav Pant
CEO

Bimal Prasad Wagle
Chairman

Bharat B. Basnet
Director

As per our report of even date

Suresh Prasad Khatri
Director

Min B. Samari
Director

Dr. Bharat K. Thapa
Director

CA Gopal Kumar Shrestha
Partner
L.S.P Associates
Chartered Accountants

Date: 2077/04/23
Place: Kathmandu



**Statement of Other Comprehensive Income
For the year Ended 31st Ashadh, 2076**

Particulars	Notes	2075/76 NPR	2074/75 NPR
Profit for the Year		202,436,456	245,830,118
Other comprehensive income (OCI)			
Net gain on Financial Assets		26,305,150	(71,366,488)
Actuarial Gains/(Losses)		(1,795,954)	5,027,549
Income tax relating to above items		(7,352,759)	19,901,682
OCI for the year, net of tax		17,156,437	(46,437,257)
Total comprehensive income for the year, net of tax		219,592,893	199,392,861

Manoj Shrestha
DGM

Sunil Ballav Pant
CEO

Bimal Prasad Wagle
Chairman

Bharat B. Basnet
Director

As per our report of even date

Suresh Prasad Khatri
Director

Min B. Samari
Director

Dr. Bharat K. Thapa
Director

CA Gopal Kumar Shrestha
Partner
L.S.P Associates
Chartered Accountants

Date: 2077/04/23
Place: Kathmandu



Statement of Change in Equity For the year Ended 31st Ashadh, 2076

Particulars	Notes	Share capital NPR	Share premiums NPR	Proposed Bonus Share NPR	Insurance Fund NPR	Retained earnings NPR	Deferred Tax Reserve NPR	Fair Value Reserve NPR	Actuarial Remeasurements NPR	Insurance Reserve NPR	Regulatory Reserve NPR	Catastrophe Reserve NPR	Total Equity NPR
At 1 Shrawan 2074		512,325,000	147,615		581,337,123	17,612,024	12,658,322	101,896,189	(10,041,899)	802,797,00		42,180,821	1,258,917,993
Restatement of Rent Expenses (Net of tax)						(2,669,054)							-
At 1 Shrawan 2074 (Restated)		512,325,000	147,615		581,337,123	14,942,970	11,514,442	101,896,189	(10,041,899)	802,797		42,180,821	1,255,105,058
Total Comprehensive Income for the Year						19,939,2861							199,392,861
Transfer to Regulatory Reserve													
Transfer to Fair Value Reserve						71,366,488		(71,366,488)					
Transfer to Deferred Tax Reserve						(17,870,795)	17,870,795						
Transfer to Catastrophe Reserve						(12,185,840)						12,185,840	
Actuarial remeasurement						(5,827,589)			5,827,589				
Transfer to Insurance Fund					123,781,789	(123,781,789)							
Dividends paid during the year													
Cash Dividend						(6,741,116)							(6,741,116)
Bonus Share		128,081,250				(128,081,250)							
At Asadh End 2075		640,406,250			705,118,912	(8,786,060)	29,385,237	30,529,702	(4,214,310)	802,797		54,366,661	1,447,756,803
At 1 Shrawan 2075		640,406,250	147,615		705,118,912	(8,786,060)	29,385,237	30,529,702	(4,214,310)	802,797		54,366,661	1,447,756,803
Total Comprehensive Income for the Year						219,592,893							219,592,893
Gain on Sale of Investment				-		5,586,462							5,586,462
Prior Year Income						2,709,389							2,709,389
Transfer to Regulatory Reserve						(20,264)					20,264		
Transfer to Fair Value Reserve						(26,305,150)		26,305,150					
Transfer to Deferred Tax Reserve						(10,171,278)	10,171,278						
Transfer to Catastrophe Reserve						(11,174,760)						11,174,760	
Actuarial remeasurement						(2,418,356)			2,418,356				
Transfer to Insurance Fund					90,668,590	(90,668,590)							
Dividends paid during the year													
Cash Dividend													
Bonus Share				-									
At Asadh End 2076		640,406,250	147,615		795,787,502	78,344,286	39,556,514	56,834,852	(1,795,954)	802,797	20,264	65,541,421	1,675,645,547

Manoj Shrestha DGM **Sunil Ballav Pant** CEO **Bimal Prasad Wagle** Chairman **Bharat B. Basnet** Director As per our report of even date

Suresh Prasad Khatri Director **Min B. Samari** Director **Dr. Bharat K. Thapa** Director **CA Gopal Kumar Shrestha** Partner
L.S.P Associates
Chartered Accountants

Date: 2077/04/23
Place: Kathmandu



Notes to Financial Statements and Significant Accounting Policies for the year ended on 31st Asadh 2076

1. General Information

NLG Insurance Company Limited (herein after referred to as the 'Company' or 'NLG') was incorporated on 2005 A.D under the Company Act 2063 and operating as general insurance company after obtaining license on 2062/6/23 under the insurance act 2049.

The registered office of the Company is located at Panipokhari, Kathmandu, Nepal. The Company is listed in Nepal Stock Exchange Limited (the sole stock exchange in Nepal) for public trading of its shares.

The financial statements for the year ended on 16 July 2019 (Asadh 31, 2076) have been approved by the Board of Directors on 23.04.2077. The management acknowledges the responsibility for the preparation and fair presentation of these fiscal statements in accordance with NFRS.

The principal activities of the Company are described in Note 4. Information of the Company's structure is also provided in Note 4. Information on other related party relationships of the company is provided in Note 7.5.

2. Basis of Preparation

The financial statements of the Company have been prepared in accordance with Nepal Financial Reporting Standards (NFRS), as issued by the Accounting Standards Board of Nepal.

The financial statements have been prepared on an historical cost basis, except for investment properties and financial assets and derivative instruments that have been measured at fair value.

The financial statements provide comparative information in respect of the previous period. In addition, the company presents an additional statement of financial position at the beginning of the earliest period presented when there is a retrospective application of an accounting policy, a retrospective restatement, or a reclassification of items in financial statements.

The company presents its statement of financial position broadly in order of liquidity. An analysis regarding recovery or settlement within twelve months after the reporting date (no more than 12 months) and more than 12 months after the reporting date (more than 12 months) is presented in the respective notes.

2.1 Statement of Compliance

The financial statements were prepared on accrual basis of accounting in accordance with Nepal Financial Reporting Standards (NFRS) along with the approved carve-outs issued by the Institute of Chartered Accountants of Nepal on September 20, 2018 on NFRS requirement, which allowed alternative treatments and the Company adopted following carve outs:

NAS 39: Financial Instruments: Recognition and measurement,

- Impairment accounting,
- Calculation of interest income as per effective interest rate
- Calculation of interest income on amortized cost

Historical cost convention was used for financial statement recognition and measurement except otherwise required by NFRS. Where, other method(s), other than historical costs,



such as fair value has been applied, and these have been disclosed in accordance with the applicable reporting framework.

The adoption of NFRS for preparation of financial statements was brought in effect from fiscal year 2074/75.

2.2 Functional and Presentation Currency

The financial statements are presented in Nepalese Rupees (NPR) which is the Company's functional currency. All financial information presented in NPR has been rounded to the nearest rupee except where indicated otherwise.

2.3 Reporting period and approval of Financial Statements

The accounting policies set out below have been applied consistently to all periods presented in these financial statements. The Board of Directors is responsible for the preparation and presentation of Financial Statements of the Company as per Nepal Financial Reporting Standards (NFRS). The approval of financial statements along with notes to the financial statements have been adopted by the Board of Directors in its' 305th meeting held on 2077.04.23. The approved financial statements have been recommended for approval by the shareholders in the annual general meeting of the Company subsequent to receipt of regulatory approval from Insurance Board.

2.4 Use of Estimates, Assumptions and Judgements

The Company, under NFRS, is required to apply accounting policies to most appropriately suit its circumstances and operating environment. Further, the Company is required to make judgments in respect of items where the choice of specific policy, accounting estimate or assumption to be followed could materially affect the financial statements. This may later be determined that a different choice could have been more appropriate.

The accounting policies have been included in the relevant notes for each item of the financial statements and the effect and nature of the changes, if any, have been disclosed.

The NFRS requires the Company to make estimates and assumptions that will affect the assets, liabilities, disclosure of contingent assets and liabilities, and profit or loss as reported in the financial statements. The Company applies estimates in preparing and presenting the financial statements and such estimates and underlying assumptions are reviewed periodically. The revision to accounting estimates are recognized in the period in which the estimates are revised and are applied prospectively.

Disclosures of the accounting estimates have been included in the relevant sections of the notes wherever the estimates have been applied along with the nature and effect of changes of accounting estimates, if any.

2.5 Going Concern

The financial statements are prepared on a going concern basis, as the Board of the Company is satisfied that the Company has the resources to continue the business for the foreseeable future. In making this assessment, the Board of Directors have considered a wide range of information relating to present and future conditions, including future projections of profitability, cash flows and capital resources. Furthermore, Board is not aware of any material uncertainties that may cast significant doubt upon Company's ability to continue as a going concern and they do not intend either to liquidate or to cease operations of it.



2.6 Changes in Accounting Policies

Accounting policies are the specific principles, bases, conventions, rules and practices applied by the Company in preparing and presenting financial statements. The Company is permitted to change an accounting policy only if the change is required by a standard or interpretation; or results in the financial statements providing reliable and more relevant information about the effects of transactions, other events or conditions on the entity's financial position, financial performance, or cash flows. The Company uses the same accounting policies throughout all periods presented in its NFRS financial statements.

2.7 New Standards yet to be effective

A number of new standards and amendments to the existing standards and interpretations have been issued by ASB but its' effective date is yet to incept, hence the company has not adopted those standards.

Standards issued but not yet effective up to the date of issuance of the financial statements are set out below. The Company will adopt these standards after these standards are mandatorily effective.

NFRS 9- Financial Instruments:

NFRS 9 states a logical principle base to classify financial assets and financial liabilities which is driven by cash flow characteristics and the business model in which an assets or liability is held. Further this standard recommends the assessment of impairment based on more timely recognition of incurred losses as referred in NAS 39 and entities are required to account for incurred credit losses from the initial recognition of financial instruments. Currently, Incurred Loss Model as specified in NAS 39 is used. The requirement of IFRS 9 is Expected Credit Loss Model.

IFRS 9 became effective on 1 January 2018 and will have an effect on classification and measurement of the Company's financial assets. NFRS 9, as issued reflects the first phase of work on replacement NAS 39 and applies to classification and measurement of financial assets and liabilities. NRFS 9 has been complied for the classification of Financial Instruments and rest of the provisions will be applied from July 16, 2021.

NFRS-15: Revenue from contract with customers:

The IASB issued a new standard for revenue recognition which overhauls the existing revenue recognition standards. The standard requires the following five step model framework to be followed for revenue recognition:

- a) Identification of the contracts with the customer
- b) Identification of the performance obligations in the contract
- c) Determination of the transaction price
- d) Allocation of the transaction price to the performance obligations in the contract (as identified in step b)
- e) Recognition of revenue when the entity satisfies a performance obligation.

The new standard would be effective for annual periods starting from 1 January 2018 and early application is allowed internationally, ASB Nepal has made in effective from July 16, 2021 from which the company will also apply this standard. The management is assessing the potential impact on its financial statements resulting from application of IFRS 15.



NFRS 17- Insurance Contracts

IFRS 17 Insurance Contracts was issued by the IASB on 18 May 2017 and has a mandatory effective date of annual periods beginning on or after 1 January 2022. It supersedes IFRS 4 Insurance Contract. IFRS 17 with corresponding effective date has not been endorsed by Accounting Standard Board (ASB) Nepal to be implemented from July 16, 2021. The management is still assessing the potential impact on its financial statements, if IFRS 17 is applied in future.

NFRS 16 Leases

IFRS 16 'Leases' is effective for annual periods beginning on or after 1 January 2019 internationally and is effective in Nepal from July 16, 2021. NFRS 16 is the new accounting standard for leases and will replace NAS 17 'Leases' and IFRIC 4 'Determining whether an Arrangement contains a Lease'. The new standard removes the distinction between operating or finance leases for lessee accounting, resulting in all leases being treated as finance leases. All leases will be recognised on the statement of financial position with the optional exceptions for short-term leases with a lease term of less than 12 months and leases of low-value assets (for example mobile phones or laptops). A lessee is required to recognise a right-of-use asset representing its right to use the underlying leased asset and a lease liability representing its obligation to make lease payments. The main reason for this change is that this approach will result in a more comparable representation of a lessee's assets and liabilities in relation to other companies and, together with enhanced disclosures, will provide greater transparency of a lessee's financial leverage and capital employed. The standard permits a lessee to choose either a full retrospective or a modified retrospective transition approach.

2.8 Discounting

When the realization of assets and settlement of obligation is for more than one year, the Company considers the discounting of such assets and liabilities where the impact is material. Various internal and external factors have been considered for determining the discount rate to be applied to the cash flows of company.

Discounting has been applied where assets and liabilities are non-current, and the impact of the discounting is material.

2.9 Limitation of NFRS Implementation

Wherever the information is not adequately available, and/or it is impracticable to develop, such exception to NFRS implementation has been noted and disclosed in respective sections.

3. Summary of Significant Accounting Policies to Financial Statements

3.1 Property, plant and equipment

Basis of Recognition

Property, Plant and Equipment are recognized if it is probable that future economic benefits associated with the asset will flow to the Company and cost of the asset can be measured reliably.

Basis of Measurement

Property, plant and equipment is initially recorded at cost and subsequently measured at historical cost less accumulated depreciation and accumulated impairment losses, with the exception of land which is not depreciated. Historical cost includes expenditure that is



directly attributable to the acquisition of the items.

Subsequent Costs

Subsequent costs are included in the asset's carrying amount or recognized as a separate asset, as appropriate, only when it is probable that future economic benefits associated with the item will flow to the Company and the cost of the item can be measured reliably. All other repairs and maintenance are charged to profit or loss during the financial period in which they are incurred.

Repairs and maintenance

Repairs and maintenance are charged to the Statement of Profit or loss during the financial period in which they are incurred. The cost of major renovations is included in the carrying amount of the assets when it is probable that future economic benefits in excess of the most recently assessed standard of performance of the existing assets will flow to the Company and the renovation replaces an identifiable part of the asset. Major renovations are depreciated during the remaining useful life of the related asset.

Depreciation

Depreciation is calculated using the written down value method to allocate the cost of each asset to its residual value over its estimated useful life as follows:

Furniture, fixtures and fittings	25%
Office Equipment	25%
Computer and Equipment	25%
Intangible Assets	
a) System Software	20%
Vehicles	20%
Leasehold Property	25%
Other Assets	15%

Depreciation methods, useful lives and residual values are reassessed at each reporting date and adjusted if appropriate. The depreciation rates are determined separately for each significant part of an item of Property, Plant & Equipment and commence to depreciate when it is available for use, i.e., when it is in the location and condition necessary for it to be capable of operating in the manner intended by the management. Depreciation of an asset ceases at the earlier of the date that the asset is classified as held for sale or the date that the asset is derecognized.

Carrying value

The assets' residual values and useful lives are reviewed, and adjusted if appropriate, at each reporting date. An asset's carrying amount is written down immediately to its estimated recoverable amount if the asset's carrying amount is greater than its estimated recoverable amount. The residual values of assets that are not insignificant are reassessed annually. Depreciation on revaluation of a class of assets is based on the remaining useful life of the assets at the time of the revaluation.

De - recognition

An item of Property, Plant and Equipment is de-recognized upon disposal or when no future economic benefits are expected from its use. Gains and losses on disposal of property and



equipment are determined by reference to their carrying amount and are included in profit or loss.

When replacement costs are recognized in the carrying amount of an item of Property, Plant and Equipment, the remaining carrying amount of the replaced part is de-recognized. Major inspection costs are capitalized. At each such capitalization the remaining carrying amount of the previous cost of inspections is derecognized.

Borrowing costs

Borrowing costs incurred for the constructions of any qualifying asset are capitalized during the period of time that is required to complete and prepare the asset for its intended use. Other borrowing costs are recognized in the profit or loss in the period in which they occur.

3.2 Intangible Assets

Basis of recognition and Measurement

An Intangible Asset is recognized if it is probable that future economic benefits that are attributable to the asset will flow to the Company and the cost of the asset can be measured reliably.

Intangible assets acquired separately are measured on initial recognition at cost. Following initial recognition, intangible assets are carried at cost less any accumulated amortization and any accumulated impairment losses. Internally generated intangibles, excluding capitalized development costs, are not capitalized and the related expenditure is reflected in statement of profit or loss in the year in which the expenditure is incurred.

Subsequent Expenditure

Subsequent expenditure on intangible assets is capitalized only when it increases the future economic benefits embodied in the specific asset to which it relates. All other expenditure is expensed as incurred.

Useful Economic Life and Amortization

The useful lives of intangible assets are assessed to be either finite or indefinite.

Amortization is recognized in income statement on straight line method over the estimated useful life of the intangible assets, from the date that it is available for use since this most closely reflects the expected pattern of consumption of the future economic benefits embodied in the asset. The amortization period and the amortization method for an intangible asset with a finite useful life are reviewed at least at each financial year end. Changes in the expected useful life or the expected pattern of consumption of future economic benefits embodied in the asset are considered to modify the amortization period or method, as appropriate, and are treated as changes in accounting estimates. The amortization expense on intangible assets with finite lives is recognized in the statement of profit or loss (other operating and administrative expenses). Company does not have any intangible assets with indefinite useful life.

De-recognition

An Intangible Asset is derecognized on disposal or when no future economic benefits are expected from it. The gain or loss, measured as the difference between the net disposal proceeds and the carrying amount of the asset, arising from de-recognition of such Intangible Assets is included in the Statement of Income when the item is derecognized.



Impairment of Non-financial assets

The Company assesses at each reporting date whether there is an indication that an asset may be impaired. If any such indication exists, or when annual impairment testing for an asset is required, the Company estimates the asset's recoverable amount. An asset's recoverable amount is the higher of an asset's or CGU's fair value less costs of disposal and its value in use. The recoverable amount is determined for an individual asset, unless the asset does not generate cash inflows that are largely independent of those from other assets or groups of assets. Where the carrying amount of an asset or CGU exceeds its recoverable amount, the asset is considered impaired and is written down to its recoverable amount.

In assessing value in use, the estimated future cash flows are discounted to their present value using a pre-tax discount rate that reflects current market assessments of the time value of money and the risks specific to the asset. In determining fair value less costs of disposal, recent market transactions are taken into account. If no such transactions can be identified, an appropriate valuation model is used. These calculations are corroborated by valuation multiples, quoted share prices for publicly traded companies or other available fair value indicators.

Impairment losses are recognized in the statement of profit or loss.

For assets excluding goodwill, an assessment is made at each reporting date as to whether there is any indication that previously recognized impairment losses may no longer exist or may have decreased. If such indication exists, the Company makes an estimate of the asset's or CGU's recoverable amount. A previously recognized impairment loss is reversed only if there has been a change in the estimates used to determine the asset's recoverable amount since the last impairment loss was recognized. If that is the case, the carrying amount of the asset is increased to its recoverable amount. That increased amount cannot exceed the carrying amount that would have been determined, net of amortization, had no impairment loss been recognized for the asset in prior years. Such reversal is recognized in the statement of profit or loss.

3.3 Taxes

As per Nepal Accounting Standard- NAS 12 (Income Taxes) tax expense is the aggregate amount included in determination of profit or loss for the period in respect of current and deferred taxation. Income Tax expense is recognized in the Statement of Profit or Loss, except to the extent it relates to items recognized directly in equity or Other Comprehensive Income in which case it is recognized in equity or in Other Comprehensive Income. The Management periodically evaluates positions taken in tax returns with respect to situations in which applicable tax regulation is subject to interpretation. It establishes provisions where appropriate on the basis of amounts expected to be paid to tax authorities.

Current Income Tax

Current income tax assets and liabilities for the current period are measured at the amount expected to be recovered from or paid to Inland Revenue Department in respect of the current year, using the tax rates and tax laws enacted or substantively enacted on the reporting date and any adjustment to tax payable in respect of prior years.

Current income tax relating to items recognized directly in equity or OCI is recognized in equity or OCI and not in the Statement of Profit or Loss.

Management periodically evaluates positions taken in the tax returns with respect to



situations in which applicable tax regulations are subject to interpretation and establishes provisions, where appropriate.

Deferred tax

Deferred tax is provided using the liability method on temporary differences between the tax bases of assets and liabilities and their carrying amounts for financial reporting purposes at the reporting date. Deferred tax liabilities are recognized for all taxable temporary differences, except:

- When the deferred tax liability arises from the initial recognition of goodwill or of an asset or liability in a transaction that is not a business combination and, at the time of the transaction, affects neither the accounting profit nor taxable profit or loss
- In respect of taxable temporary differences associated with investments in subsidiaries, associates and interests in joint arrangements, when the timing of the reversal of the temporary differences can be controlled and it is probable that the temporary differences will not reverse in the foreseeable future

Deferred tax assets are recognized for all deductible temporary differences, the carry forward of unused tax credits and unused tax losses, to the extent that it is probable that taxable profit will be available against which the deductible temporary differences, and the carry forward of unused tax credits and unused tax losses can be utilized, except:

- Where the deferred tax asset relating to the deductible temporary difference arises from the initial recognition of an asset or liability in a transaction that is not a business combination and, at the time of the transaction, affects neither the accounting profit nor taxable profit or loss
- In respect of deductible temporary differences associated with investments in subsidiaries, associates and interests in joint arrangements deferred tax assets are recognized only to the extent that it is probable that the temporary differences will reverse in the foreseeable future and taxable profit will be available against which the temporary differences can be utilized.

The carrying amount of deferred tax assets is reviewed at each reporting date and reduced to the extent that it is no longer probable that sufficient taxable profit will be available to allow all or part of the deferred tax asset to be utilized. Unrecognized deferred tax assets are reassessed at each reporting date and are recognized to the extent that it has become probable that future taxable profit will allow the deferred tax asset to be recovered.

Deferred tax assets and liabilities are measured at the tax rates that are expected to apply to the year when the asset is realized or the liability is settled, based on tax rates (and tax laws) that have been enacted or substantively enacted at the reporting date.

Deferred tax relating to items recognized outside profit or loss is recognized outside profit or loss. Deferred tax items are recognized in correlation to the underlying transaction either in OCI or directly in equity.

Deferred tax assets and deferred tax liabilities are offset, if a legally enforceable right exists to set off current tax assets against current tax liabilities and the deferred taxes relate to the same taxable entity and the same taxation authority.

Tax benefits acquired as part of a business combination, but not satisfying the criteria for separate recognition at that date, are recognized subsequently if new information about



facts and circumstances change. The adjustment is either treated as a reduction in goodwill (as long as it does not exceed goodwill) if it was incurred during the measurement period or recognized in profit or loss.

3.4 Financial Instruments:

A financial instrument is any contract that gives rise to a financial asset of one entity and a financial liability or equity instrument of another entity.

A. Recognition

The Company initially recognizes a Financial Asset or a Financial Liability in its Statement of Financial Position when, and only when, it becomes a party to the contractual provisions of the instrument. The Company initially recognizes loans and advances, deposits on the date that they are originated which is the date that the Company becomes party to the contractual provisions of the instruments. Investments in equity instruments, bonds, debenture, are recognized on trade date at which the Company commits to purchase/acquire the Financial Assets. Regular way purchase and sale of Financial Assets are recognized on trade date at which the Company commits to purchase or sell the asset.

B. Classification

I. Financial Assets

The Company classifies the Financial Assets as subsequently measured at amortized cost or fair value on the basis of the Company's business model for managing the Financial Assets and the contractual cash flow characteristics of the Financial Assets.

The Financial Assets are classified under two classes which are detailed as under;

i. Financial assets measured at amortized cost

The Company classifies a Financial Asset measured at amortized cost if both of the following conditions are met:

- The asset is held within a business model whose objective is to hold assets in order to collect contractual cash flows and
- The contractual terms of the financial asset give rise on specified dates to cash flows that are solely payments of principal and interest on the principal amount outstanding.

ii. Financial asset measured at fair value

Financial assets other than those measured at amortized cost are measured at fair value. Financial assets measured at fair value are further classified into two categories as below:

- **Financial assets at fair value through profit or loss.**

Financial assets are classified as Fair Value through Profit or Loss (FVTPL) if they are held for trading or are designated at fair value through profit or loss. Upon initial recognition, transaction cost is directly attributable to the acquisition are recognized in profit or loss as incurred. Such assets are subsequently measured at fair value and changes in fair value are recognized in Statement of Profit or Loss.

- **Financial assets at fair value through other comprehensive income**

Investment in an equity instrument that is not held for trading and at the initial recognition, the Company makes an irrevocable election that the subsequent changes in fair value of the instrument is to be recognized in other comprehensive income are classified as Financial Assets at Fair Value Through Other Comprehensive Income. Such assets are subsequently



measured at fair value and changes in fair value are recognized in other comprehensive income.

II. Financial Liabilities

The Company classifies its financial liabilities, other than financial guarantees and loan commitments, as follows;

- **Financial Liabilities at Fair Value through Profit or Loss**

Financial liabilities are classified as fair value through profit or loss if they are held for trading or are designated at fair value through profit or loss. Upon initial recognition, transaction costs are directly attributable to the acquisition are recognized in Statement of Profit or Loss as incurred. Subsequent changes in fair value is recognized at profit or loss

- **Financial Liabilities measured at amortized cost**

All financial liabilities other than measured at fair value through profit or loss are classified as subsequently measured at amortized cost using effective interest rate method.

C. Measurement

i. Initial Measurement

A financial asset or financial liability is measured initially at fair value plus or minus, for an item not at fair value through profit or loss, transaction costs that are directly attributable to its acquisition or issue. Transaction cost in relation to financial assets and liabilities at fair value through profit or loss are recognized in Statement of Profit or Loss.

ii. Subsequent Measurement

A financial asset or financial liability is subsequently measured either at fair value or at amortized cost based on the classification of the financial asset or liability. Financial asset or liability classified as measured at amortized cost is subsequently measured at amortized cost using effective interest rate method.

The amortized cost of a financial asset or financial liability is the amount at which the financial asset or financial liability is measured at initial recognition minus principal repayments, plus or minus the cumulative amortization using the effective interest rate (EIR) method of any difference between that initial amount and the maturity amount, and minus any reduction for impairment or un-collectability. However, in those rare cases when it is not possible to estimate reliably the cash flows or the expected life of a financial instrument (or group of financial instruments), the entity shall use the contractual cash flows over the full contractual term of the financial instrument (or group of financial instruments)

Financial assets classified at fair value are subsequently measured at fair value. The subsequent changes in fair value of financial assets at fair value through profit or loss are recognized in Statement of Profit or Loss whereas of financial assets at fair value through other comprehensive income are recognized in other comprehensive income.

D. De-recognition

De-recognition of Financial Assets

The Company derecognizes a financial asset when the contractual rights to the cash flows from the financial asset expire, or it transfers the rights to receive the contractual cash flows in a transaction in which substantially all the risks and rewards of ownership of the financial asset are transferred or in which the Company neither transfers nor retains substantially all the risks and rewards of ownership and it does not retain control of the financial asset.



On de-recognition of a financial asset, the difference between the carrying amount of the asset (or the carrying amount allocated to the portion of the asset transferred) and the consideration received (including any new asset obtained less any new liability assumed) shall be recognized in profit and loss account.

In transactions in which the Company neither retains nor transfers substantially all the risks and rewards of ownership of a financial asset and it retains control over the asset, the Company continues to recognize the asset to the extent of its continuing involvement, determined by the extent to which it is exposed to changes in the value of the transferred asset.

De-recognition of Financial Liabilities

A financial liability is derecognized when the obligation under the liability is discharged or canceled or expired. Where an existing financial liability is replaced by another from the same lender on substantially different terms, or the terms of an existing liability are substantially modified, such an exchange or modification is treated as a de-recognition of the original liability and the recognition of a new liability. The difference between the carrying value of the original financial liability and the consideration paid is recognized in Statement of Profit or Loss.

E. Offsetting of financial assets and financial liabilities

The company has not offset any of its financial assets with financial liabilities as at 16 July 2019. Financial assets and financial liabilities are offset and the net amount are reported in the statement of financial position only when there is a legally enforceable right to offset the recognized amounts and there is an intention to settle on a net basis, or to realize the assets and settle the liability simultaneously.

F. Determination of Fair Value

Fair value is the amount for which an asset could be exchanged, or a liability settled, between knowledgeable, willing parties in an arm's length transaction on the measurement date. The fair value of a liability reflects its non-performance risk

The fair values are determined according to the following hierarchy:

Level 1 fair value measurements are those derived from unadjusted quoted prices in active markets for identical assets or liabilities.

Level 2 valuations are those with quoted prices for similar instruments in active markets or quoted prices for identical or similar instruments in inactive markets and financial instruments valued using models where all significant inputs are observable.

Level 3 portfolios are those where at least one input, which could have a significant effect on the instrument's valuation, is not based on observable market data.

When available, the Company measures the fair value of an instrument using quoted prices in an active market for that instrument. A market is regarded as active if quoted prices are readily and regularly available and represent actual and regularly occurring market transactions on an arm's length basis.

The best evidence of the fair value of a financial instrument at initial recognition is the transaction price – i.e. the fair value of the consideration given or received. However, in some cases, the fair value of a financial instrument on initial recognition may be different to its transaction price. If such fair value is evidenced by comparison with other observable



current market transactions in the same instrument (without modification) or based on a valuation technique whose variables include only data from observable markets, then the difference is recognized in profit or loss on initial recognition of the instrument. In other cases, the difference is not recognized in profit or loss immediately but is recognized over the life of the instrument on an appropriate basis or when the instrument is redeemed, transferred or sold, or the fair value becomes observable.

All unquoted equity investments are recorded at book value per share.

G. Impairment

At each reporting date the Company assesses whether there is any indication that an asset may have been impaired. If such indication exists, the recoverable amount is determined. A financial asset or a group of financial assets is impaired and impairment losses are incurred if, and only if, there is objective evidence of impairment as a result of one or more events occurring after the initial recognition of the asset (a loss event), and that loss event (or events) has an impact on the estimated future cash flows of the financial asset or group of financial assets that can be reliably estimated.

The Company considers the following factors in assessing objective evidence of impairment:

- Whether the counterparty is in default of principal or interest payments.
- When a counterparty files for bankruptcy and this would avoid or delay discharge of its obligation.
- Where the Company initiates legal recourse of recovery in respect of a credit obligation of the counterpart.
- Where the Company consents to a restructuring of the obligation, resulting in a diminished financial obligation, demonstrated by a material forgiveness of debt or postponement of scheduled payments.
- Where there is observable data indicating that there is a measurable decrease in the estimated future cash flows of a group of financial assets, although the decrease cannot yet be identified with specific individual financial assets.

The Company considers evidence of impairment for loans and advances and held-to-maturity investment securities at both a specific asset and collective level. All individually significant loans and advances and held-to-maturity investment securities are assessed for specific impairment. Those found not to be specifically impaired are then collectively assessed for any impairment that has been incurred but not yet identified.

Loans and advances and held-to-maturity investment securities that are not individually significant are collectively assessed for impairment by grouping together loans and advances and held-to-maturity investment securities with similar risk characteristics. Impairment test is done on annual basis for trade receivables and other financial assets based on the internal and external indication observed.

Impairment losses on assets measured at amortized cost

Financial assets carried at amortized cost (such as amounts due from Company, loans and advances to customers as well as held-to-maturity investments) is impaired, and impairment losses are recognized, only if there is objective evidence as a result of one or more events that occurred after the initial recognition of the asset. The amount of the loss is measured as the difference between the asset's carrying amount and the deemed recoverable value of



loan.

3.5 Deferred Expenses

Deferred expenses are those expense which are deferred for next Fiscal Year in proportion to the risk assumed in each policy in relation to policy period. These expenses include agent commission expenses and Reinsurance commission expense of the company.

3.6 Reinsurance Assets

Reinsurance assets are the assets which are created against insurance contract liabilities of the amount which are recoverable from the Reinsurers. These assets are created for the Reinsurer's share of Unexpired Risk Reserve and Outstanding Claims as per the reinsurance treaty entered by the company.

3.7 Cash and Cash Equivalents

Cash and cash equivalents in the Statement of Financial Position comprise cash at banks and in hand and short-term deposits with original maturity of three months or less, which are subject to an insignificant risk of changes in value.

3.8 Share Capital

The Company has issued ordinary shares that are classified as equity instruments. Shares are classified as equity when there is no obligation to transfer cash or other assets. Equity is defined as residual interest in total assets of the Company after deducting all its liabilities. Common shares are classified as equity of the Company and distributions thereon are presented in statement of changes in equity.

Dividend on ordinary shares are recognized as a liability and deducted from equity when they are approved by the company's shareholders. Dividend for the year that is approved after the reporting date is disclosed as an event after the reporting date. Interim Dividend is deducted from equity when they are declared and is no longer at the discretion of the company.

3.9 Insurance Fund

The Company has allocated insurance fund for the amount which is 50% of the net profit every year as per Regulator's Directive on net profit derived as per Special Purpose Financial Statement. Special Purpose Financial Statement is a separate set of financial statement prepared in accordance with the Insurance Board's Directive on preparation of financial statement for Non-Life Insurers.

3.10 Catastrophe Reserve

The Company has allocated catastrophe reserve for the amount which is 10% of the distributable profit for the year per Regulator's Directive on distributable profit derived as per Special Purpose Financial Statement. The company has also procured a catastrophe Excess of Loss policy covering the risk to the extent of Rs. 80 Cores in excess of Rs. 4 Crores.

3.11 Fair Value Reserve

The Company has policy of creating fair value reserve equal to the amount of Fair Value Gain recognized in statement of other comprehensive income as per regulator's directive.

3.12 Deferred Tax Reserve

The Company has policy of creating deferred tax reserve equal to the amount of the deferred tax assets appearing in its' as per regulator's directive.



3.13 Insurance contract liabilities

Insurance contract liabilities include the outstanding claims provision, the provision for unearned premium and the provision for premium deficiency. The outstanding claims provision is based on the estimated ultimate cost of all claims incurred but not settled at the reporting date, whether reported or not, together with related survey fees and expenses. Delays can be experienced in the notification and settlement of certain types of claims. Therefore, the ultimate cost of these cannot be known with certainty at the reporting date. The liability is calculated at the reporting date using a range of standard actuarial claim projection techniques by an independent actuary professional, based on empirical data and current assumptions that may include a margin for adverse deviation. The liability is not discounted for the time value of money. No provision for equalization or catastrophe provisions is recognized. The liabilities are derecognized when the obligation to pay a claim expires, is discharged or is cancelled.

The provision for unearned premiums represents that portion of premiums received or receivable that relates to risks that have not yet expired at the reporting date. The provision is recognized when contracts are entered into and premiums are charged, and is brought to account as premium income over the term of the contract in accordance with the pattern of insurance service provided under the contract.

3.14 Employees Benefits

a. Short Term Employee Benefits

Short term employee benefit obligations are measured on an undiscounted basis and are expensed as the related service is provided.

A liability is recognized for the amount expected to be paid under short term cash bonus or profit sharing plans, required by the Bonus Act, 2030, if the Company has present legal or constructive obligation to pay this amount as a result of past service provided by the employee and the obligation can be estimated reliably.

Short-term employee benefits include all the following items (if payable within 12 months after the end of the reporting period):

- wages, salaries and social security contributions,
- paid annual leave and paid sick leave,
- profit-sharing and bonuses and
- non-monetary benefits

b. Post-Employment Benefits

Post-employment benefit plan includes the followings:

i. Defined Contribution Plan

Defined contribution plan is a post-employment benefit plan under which the Company pays fixed contributions into a separate entity and has no legal or constructive obligation to pay further amounts if the fund does not hold sufficient assets to pay all employee benefits relating to employee services in the current and prior periods, as defined in Nepal Accounting Standards – NAS 19 (Employee Benefits).

The obligations for contributions payable by the employer to defined contribution plans are recognized as personnel expenses in profit or loss in the periods during which related services are rendered. Unpaid contributions are recorded as a liability under 'Other Liabilities'. The



contributions to a defined contribution plan that are due more than 12 months after the end of the reporting period in which the employees render the service are discounted to their present value.

All employees of the Company are entitled to receive benefits under the provident fund, a defined contribution plan, in which both the employee and the Company contribute monthly at a pre-determined rate of 10% of the basic salary which are identified as contributions to 'Defined Contribution Plans' as defined in Nepal Accounting Standards – NAS 19 (Employee Benefits). The Company does not assume any future liability for provident fund benefits other than its annual contribution.

ii. Defined Benefit plan

A defined benefit plan is a post-employment benefit plan other than a defined contribution plan. Accordingly, staff gratuity and leave encashment has been considered as defined benefit plans as per Nepal Accounting Standards – NAS 19 (Employee Benefits).

a) Gratuity

In compliance with Labor Act, 2074, provision is made in the account year of service, for gratuity payable to employees who joined Company on a permanent basis. An actuarial valuation is carried out every year to ascertain the full liability under gratuity.

NLG's obligation in respect of defined benefit obligation is calculated by estimating the amount of future benefit that employees have earned for their service in the current and prior periods and discounting that benefit to determine its present value, then deducting the fair value of any plan assets to determine the net amount to be shown in the Statement of Financial Position. The value of a defined benefit asset is restricted to the present value of any economic benefits available in the form of refunds from the plan or reduction on the future contributions to the plan. In order to calculate the present value of economic benefits, consideration is given to any minimum funding requirement that apply to any plan in Company. An economic benefit is available to Company if it is realizable during the life of the plan, or on settlement of the plan liabilities.

The Company recognizes gains and losses on the curtailment or settlement of a defined benefit plan when the curtailment or settlement occurs. The gain or loss on curtailment or settlement comprises any resulting change in the fair value of plan assets, any change in the present value of the defined benefit obligation, any related actuarial gains and losses and any past service cost that had not previously been recognized.

Company determines the interest expense on the defined benefit liability by applying the discount rate used to measure the defined benefit liability at the beginning of the annual period to the defined benefit liability at the beginning of the annual period. The discount rate is based on the benchmark yields available on government bonds at the valuation date with the terms matching that of the liabilities and the salary increase rates to take account inflation, seniority promotion and other relevant factors.

The increase in gratuity liabilities attributable to the services provided by employees during the year ended 16th July, 2019 (current service cost) has been recognized in the Statement of Profit or Loss under 'Personnel Expenses' together with the net interest expense. Company recognizes the total actuarial gain and loss that arises in calculating Company's obligation in respect of gratuity in other comprehensive income during the period in which it occurs.

The demographic assumptions underlying the valuation are retirement age (58 years), early

withdrawal from service and retirement on medical grounds.

b) Unutilized Accumulated Leave

NLG's liability towards the accumulated leave which is expected to be utilized beyond one year from the end of the reporting period is treated as other Long-term employee benefits. NLG's net obligation towards unutilized accumulated leave is calculated by discounting the amount of future benefit that employees have earned in return for their service in the current and prior periods to determine the present value of such benefits. The discount rate is based on the benchmark yields available on government bonds at the valuation date with the terms matching that of the liabilities and the salary increase rates to take account inflation, seniority promotion and other relevant factors. The calculation is performed using the Projected Unit Credit method. Net change in liability for unutilized accumulated leave including any actuarial gain and loss are recognized in the Statement of Profit or Loss under 'Personnel Expenses' in the period in which they arise.

c) Termination Benefits

Termination benefits are recognized as an expense when the Company is demonstrably committed, without realistic possibility of withdrawal, to a formal detailed plan to either terminate employment before the normal retirement date, or to provide termination benefits as a result of an offer made to encourage voluntary redundancy. Termination benefits for voluntary redundancies are recognized as an expense if the Company has made an offer of voluntary redundancy, it is probable that the offer will be accepted, and the number of acceptances can be estimated reliably. If benefits are payable more than 12 months after the reporting date, then they are discounted to their present value.

3.15 Deferred Revenue

Deferred revenue includes those revenue which are deferred for next Fiscal Year in proportion to the risk assumed in each policy in relation to policy period. This revenue include reinsurance commission income earned by the company.

3.16 Provisions:

Provisions are recognized when the Company have a present obligation (legal or constructive) as a result of a past event, and it is probable that an outflow of resources embodying economic benefits will be required to settle the obligation and a reliable estimate can be made of the amount of the obligation. Where the Company expects some or all of a provision to be reimbursed, the reimbursement is recognized as a separate asset, but only when the reimbursement is virtually certain. The expense relating to a provision is presented in the statement of profit or loss net of any reimbursement. If the effect of the time value of money is material, provisions are discounted using a current pre-tax rate that reflects, where appropriate, the risks specific to the liability. Where discounting is used, the increase in the provision due to the passage of time is recognized as a finance cost.

In the case of onerous contracts, a provision is recognized in which the unavoidable costs of meeting the obligations under the contract exceed the economic benefits expected to be received under it. The unavoidable costs reflect the least net cost of exiting the contract, which is the lower of the cost of fulfilling it and any compensation or penalties arising from failure to fulfil it.

A disclosure for contingent liability is made when there is a possible obligation or a present obligation that may but probably will not require an outflow of resources. When there is a



possible obligation or a present obligation in respect of which the likelihood of outflow of resources is remote, no provision or disclosure is made.

Provisions are reviewed at each reporting date and adjusted to reflect the current best estimate. If it is no longer probable that an outflow of resources would be required to settle the obligation, the provision is reversed. Contingent assets are not recognized in the financial statements. However, contingent assets are assessed continually and if it is virtually certain that an inflow of economic benefits will arise, the asset and related income are recognized in the period in which the change occurs.

3.17 Leases

The determination of whether an arrangement is a lease, or contains a lease, is based on the substance of the arrangement at the inception date and requires an assessment of whether the fulfilment of the arrangement is dependent on the use of a specific asset (or assets) and the arrangement conveys a right to use the asset (or assets), even if that asset is (or those assets are) not explicitly specified in an arrangement.

A lease is classified at the inception date as a finance lease or an operating lease, which are explained as under:

3.17.1 Finance Lease

Agreements which transfer to counterparties substantially all the risks and rewards incidental to the ownership of assets, but not necessarily legal title, are classified as finance lease. When Company is the lessor under finance lease, the amounts due under the leases, after deduction of unearned interest income, are included in 'Loans to & receivables from other customers', as appropriate. Interest income receivable is recognized in 'Net interest income' over the periods of the leases so as to give a constant rate of return on the net investment in the leases.

When Company is a lessee under finance leases, the leased assets are capitalized and included in 'Property, plant and equipment' and the corresponding liability to the lessor is included in 'Other liabilities'. A finance lease and its corresponding liability are recognized initially at the fair value of the asset or if lower, the present value of the minimum lease payments. Finance charges payable are recognized in 'Interest expenses' over the period of the lease based on the interest rate implicit in the lease so as to give a constant rate of interest on the remaining balance of the liability.

The company does not have any finance lease arrangements in its books for the FY 2075-76.

3.17.2 Operating Lease

Leases that do not transfer substantially all of the risks and rewards of ownership of an asset to the Company are classified as operating leases. Operating lease payments are recognized as an expense in the statement of profit or loss on a straight-line basis over the lease term.

When acting as lessor, Company includes the assets subject to operating leases in 'Property, plant and equipment' and accounts for them accordingly. Impairment losses are recognized to the extent that residual values are not fully recoverable and the carrying value of the assets is thereby impaired. When Company is the lessee, leased assets are not recognized on the Statement of Financial Position.

The lease payments under an operating lease is recognized as an expense on a straight-line basis over the lease term unless either:



- (a) Another systematic basis is more representative of the time pattern of the user's benefit even if the payments to the lessors are not on that basis;

OR

- (b) The payments to the lessor are structured to increase in line with expected general inflation to compensate for the lessor's expected inflationary cost increases. If payments to the lessor vary because of factors other than general inflation, then this condition is not met.

In the FY 2075-76, the company has applied straight line basis of accounting to account for rentals payable under operating leases. The company has reinstated the amount of lease as a result of application of straight line recognition criteria as prescribed by NFRS. Reinstated figures are stated below:

Year	Old Reporting	New Reporting	Net Impact
2074/75	16,841,368	19,381,190	2,539,822
Till 2073/74	9,931,179	13,744,114	3,812,935

The net effect amounting to NRS. 3,812,935 till FY 2073-74 has been adjusted in Retained earnings.

Lease Commitment

Particulars	Current Year	Previous Year
Operating lease commitments		
Future Minimum lease payment under non - cancellable operating lease, where the insurance company is lessee		
Not Later than 1 year	26,662,732	25,120,429
Later than 1 year but not later than 5 years	81,355,497	97,931,436
Later than 5 Years	6,046,909	16,133,701
Total	114,065,137	139,185,566

3.18 Segment Reporting

Under NFRS 8 'Operating Segments', the Company needs to determine and present operating segments based on different types of insurance contracts issued by the company.

Based on the operating segments identified, the Company has classified and disclosed segmental information separately. The businesses are segmented into Fire Insurance, Marine Insurance, Engineering Insurance, Cattle and crop Insurance and Miscellaneous Insurance. There are no reportable geographical segments, since all business is operating in Nepal. The allocation and apportionment of revenue, expenses, assets and liabilities to specific segments is done in the following manner, which is applied on a consistent basis.

Revenue, expenses, assets and liabilities that are directly identifiable to the segment are allocated on actual basis;

Other revenue, expenses (including depreciation and amortization), assets and liabilities that are not directly identifiable to a segment are apportioned based of weightage as prescribed by the Beema Samiti.

3.19 Foreign Currency Translation

The Company's financial statements are presented in Nepalese Rupee (NPR) which is also



the company's functional currency.

Transactions in foreign currencies are initially recorded by the Company's entities at their functional currency spot rate prevailing at the date the transaction first qualifies for recognition. Monetary assets and liabilities denominated in foreign currencies are translated at the functional currency spot rate of exchange at the reporting date.

All differences arising on settlement or translation of monetary items are taken to the statement of profit or loss with the exception of differences on foreign monetary items that form part of a net investment in a foreign operation. These are recognized in OCI until the disposal of the net investment, at which time they are reclassified to profit or loss. Tax charges and credits attributable to exchange differences on these monetary items are also recorded in OCI.

Non-monetary items that are measured in terms of historical cost in a foreign currency are translated using the exchange rate as at the date of the initial transaction and are not subsequently restated. Non-monetary items measured at fair value in a foreign currency are translated using the exchange rates at the date when the fair value is determined. The gain or loss arising on translation of non-monetary items measured at fair value is treated in line with the recognition of a gain or loss on change in fair value of the item (i.e., translation differences on items whose fair value gain or loss is recognized in OCI or profit or loss are also recognized in OCI or profit or loss, respectively).

3.20 Revenue Recognition:

3.20.1 Gross Premium:

Gross written premiums comprise the total premiums received/receivable for the whole period of cover provided by contracts entered into during the accounting period. Gross premium is recognized on the date on which the policy is effective. Premiums include any adjustments arising in the reporting period for premiums receivable in respect of business written in prior accounting periods. Rebates that form part of the premium rate, such as no-claim rebates, are deducted from the gross written premium; others are recognized as an expense.

Unearned Premiums Reserve:

Unearned premiums represent the proportion of the premiums written in periods up to the accounting date that relates to the unexpired terms of policies in force at the reporting date. Unearned premiums are calculated on a daily pro rata basis. The proportion attributable to subsequent periods is deferred as a provision for unearned premiums.

3.20.2 Refund premium

Premium refunded during the review period are deducted (set off) from the gross premium received.

3.20.3 Reinsurance Premium:

Reinsurance premiums written comprise the total premiums payable for the whole cover provided by contracts entered into the period and are recognized on the date on which the policy incepts. Premiums include any adjustments arising in the accounting period in respect of reinsurance contracts incepting in prior accounting periods.

Unearned reinsurance premiums are those proportions of premiums written in a year that relate to periods of risk after the reporting date. Unearned reinsurance premiums are deferred



over the term of the underlying direct insurance policies for risks- attaching contracts and over the term of the reinsurance contract for losses occurring contracts.

Reinsurance premiums and claims on the face of the statement of profit or loss have been presented as negative items within premiums and net benefits and claims, respectively, because this is consistent with how the business is managed.

3.20.4 Provisions for unpaid claims and adjustment expenses:

Individual loss estimates are provided on each claim reported. In addition, provisions are made for adjustment expenses, changes in reported claims. The estimates are regularly reviewed and updated, and any resulting adjustments are included in current income. Claim liabilities are carried on an undiscounted basis.

3.20.5 Reinsurer's share of unearned premium:

The reinsurer's share of unearned premiums are recognized as an assets using principles consistent with the company's method for determining the unearned premium liability.

3.20.6 Reinsurer's share of provisions for unpaid claims and adjustment expenses:

The company enters into reinsurance contracts in the normal course of business in order to limit potential losses arising from certain exposures. Reinsurance premiums are accounted for in the same period as the related premiums for the direct insurance business being reinsured. Reinsurance liabilities, comprised of premiums payable for the purchase of reinsurance contracts, are included in accounts payable and accrued liabilities and are recognized as an expense when due.

Expected reinsurance recoveries on unpaid claims and adjustment expenses are recognized as assets at the same time and using principles consistent with the company's methods for establishing the related liability.

3.20.7 Fees and commission income

Insurance and investment contract policyholders are charged for policy administration services, investment management services, surrenders and other contract fees. These fees are recognized as revenue over the period in which the related services are performed. If the fees are for services provided in future periods, then they are deferred and recognized over those future periods.

3.20.8 Investment Income:

Interest income is recognized in the statement of profit or loss as it accrues. Investment income also includes dividends when the right to receive payment is established.

Realized gains and losses

Realized gains and losses recorded in the statement of profit or loss include gains and losses on financial assets and properties. Gains and losses on the sale of investments are calculated as the difference between net sales proceeds and the original or amortized cost and are recorded on occurrence of the sale transaction.

3.21 Benefits, claims and expenses recognition:

General insurance and health claims include all claims occurring during the year, whether reported or not, related internal and external claims handling costs that are directly related to the processing and settlement of claims, a reduction for the value of salvage and other recoveries, and any adjustments to claims outstanding from previous years.



3.22 Finance Costs:

Interest paid is recognized in the statement of profit or loss as it accrues and is calculated by using the EIR method. Accrued interest is included within the carrying value of the interest bearing financial liability.

3.23 Earnings per share including diluted earnings

The Company presents basic and diluted earnings per share (EPS) data for its ordinary shares. The basic EPS is calculated by dividing the profit or loss attributable to ordinary shareholders of the Company by the weighted average number of ordinary shares outstanding during the period. Diluted EPS is determined by adjusting the profit or loss attributable to ordinary shareholders and the weighted average number of ordinary shares outstanding for the effects of all dilutive potential ordinary shares.

3.24 Restatement of Previous Year Figure

Previous Year figure related to the rent expenses and its corresponding deferred tax has been restated as per lease rental calculation as per NAS 17 Leases as the standard has been adopted in the current fiscal year. The effect on the opening retained earnings and previous year figure has been presented below.

Particulars	Old Reporting	New reporting	Net Impact
Opening Retained Earnings as on Shrawan 1, 2074	17,612,024	14,942,970	2,669,054
Opening Deferred Tax Reserve as on Shrawan 1, 2074	12,658,322	11,514,442	1,143,880

Particulars	Old Reporting	New reporting	Net Impact
Rent (2074-75)	16,841,368	19,381,190	2,539,822
Deferred Tax (2074-75)	29,887,045	30,648,992	761,947

4. Company's Structure and Products

a. Shareholding Structure of the Company

Share holder		2075/76		2074/75	
		No. of Equity Share	%	No. of Equity Share	%
Promoter Group	Nepali Organized Institutions	3,202,031	50	3,202,031	50
	Nepali Citizen	-	-	-	-
	Foreigner	-	-	-	-
	Total	3,202,031	50	3,202,031	50
General Public Group		1,280,813	20	1,280,813	20
Others		1,921,219	30	1,921,219	30
Total		6,404,063	100	6,404,063	100



b. Details of Shareholders holding 1% or more of Total Shares of the Company

Particulars	2075/76		2074/75	
	%	Amount	%	Amount
National Life Insurance Co. Ltd	50	320,203,125	50	320,203,125
Siddeshwor kumar Singh	4.38	28,071,141	4.38	28,071,141
Prema Laxmi Singh	1.38	8,811,991	1.38	8,811,991
Rana Bahadur Shah	1.38	8,856,375	1.38	8,856,375
Rastriya Baniya Bank	2.00	12,808,125	2.00	12,808,125
Tejshwi Rajeshwori Rana	1.34	8,551,558	1.34	8,551,558
Deep Chandra Agrawal	1.79	11,454,400	1.79	11,454,400
Prime Commercial Bank Ltd	1.16	7,410,800	1.16	7,410,800

c. Product Classification

Insurance contracts are those contracts that transfer significant insurance risk. Such contracts may also transfer financial risk. As a general guideline, the Company defines as significant insurance risk, the possibility of having to pay benefits on the occurrence of an insured event.

General insurance business means insurance business of any class or classes not being long term insurance business.

NLG has following portfolios under which it operates its' business:

- **Fire Portfolio** - Fire insurance business means the business of affecting and carrying out contracts of insurance, otherwise than incidental to some other class of insurance business against loss or damage to property due to fire, explosion, storm and other occurrences customarily included among the risks insured against in the fire insurance business.
- **Motor Portfolio** - Motor insurance business means the business of affecting and carrying out contracts of insurance against loss of, or damage to, or arising out of or in connection with the use of, motor vehicles, inclusive of third party risks but exclusive of transit risks.
- **Marine Portfolio** - Marine insurance business means the business of affecting and carrying out contracts of insurance against loss of consignment of goods during transit.
- **Engineering Portfolio** - Engineering insurance business means the insurance that provides economic safeguard to the risks faced by the ongoing construction project, installation project, and machines and equipment in project operation.

Product categories: Depending on the project, it can be divided into construction project all risks insurance and installation project all risks insurance; depending on the attribute of the object, it can be divided into project all risks insurance, and machinery breakdown insurance.

- **Micro Portfolio** - Micro Insurance protects against loss of or damage to crops or livestock. It has great potential to provide value to low-income farmers and their communities,



both by protecting farmers when shocks occur and by encouraging greater investment in crops.

- **Aviation Portfolio** - Aviation Insurance provides coverage for hull losses as well as liability for passenger injuries, environmental and third-party damage caused by aircraft accidents.
- **Miscellaneous Portfolio** - All the insurance business which doesn't fall in above categories fall under miscellaneous insurance business. Group Personal Accidents, Medical Insurances, Professional indemnity insurance etc. fall under this category of business.



Section 5. Detailed Information on statement of Financial Position Items										5.1 5.1.1
Property, Plant and Equipments										
	Freehold land NPR	Building NPR	"Furniture and Fixture" NPR	Office Equipments NPR	Computer and IT Equipments NPR	Vehicles NPR	Leasehold Properties NPR	Other Assets NPR	Total NPR	
Cost:										
At 31st Asar, 2073	-	-	4,715,778	4,995,970	7,019,776	5,039,007	4,904,379	44,954	26,719,864	
Additions	-	-	1,074,466	992,142	968,574	2,381,140	871,654	34,900	6,322,876	
Disposals	-	-	-	(164,369)	-	(1,764,867)	(156,849)	-	(2,086,085)	
At 31st Asar, 2074	-	-	5,790,244	5,823,743	7,988,350	5,655,280	5,619,184	79,854	30,956,655	
Additions	-	-	2,223,037	1,281,256	4,440,953	-	981,101	37,695	8,964,042	
Disposals	-	-	(90,291)	(470,970)	(375,578)	-	-	(18,659)	(955,498)	
At 32nd Asar, 2075	-	-	7,922,990	6,634,029	12,053,725	5,655,280	6,600,285	98,890	38,965,199	
Additions	-	-	3,020,530	1,637,837	3,827,486	-	1,122,501	-	9,608,352	
Disposals	-	-	(112,254)	(458,753)	(251,091)	-	(161,712)	(5,000)	(988,810)	
At 31st Asar, 2076	-	-	10,831,266	7,813,113	15,630,120	5,655,280	7,561,074	93,890	47,584,741	
Accumulated Depreciation										
At 31st Asar, 2074	-	-	3,564,352	3,210,472	5,094,160	2,457,264	3,222,224	22,391	17,570,863	
Depreciation	-	-	770,988	736,933	1,163,170	639,603	674,818	8,950	3,994,462	
Disposals	-	-	(66,384)	(356,518)	(328,508)	-	-	(5,925)	(757,335)	
At 32nd Asar, 2075	-	-	4,268,956	3,590,887	5,928,822	3,096,867	3,897,042	25,416	20,807,990	
Depreciation	-	-	1,259,972	972,421	2,023,112	511,682	834,652	11,341	5,613,180	
Disposals	-	-	(78,751)	(368,238)	(232,091)	-	(97,899)	(3,397)	(780,376)	
At 31st Asar, 2076	-	-	5,450,177	4,195,070	7,719,843	3,608,549	4,633,794	33,361	25,640,794	
Carrying Amount										
At 31st Asar, 2074	-	-	2,225,892	2,613,271	2,894,190	3,198,016	2,396,960	57,463	13,385,792	
At 32nd Asar, 2075	-	-	3,654,034	3,043,142	6,124,903	2,558,413	2,703,243	73,474	18,157,209	
At 31st Asar, 2076	-	-	5,381,089	3,618,043	7,910,277	2,046,730	2,927,280	60,530	21,943,947	



Section 5. Detailed Information on statement of Financial Position Items										5.1.2
Property, Plant and Equipments										
	Freehold land NPR	Building NPR	"Furniture and Fixture" NPR	Office Equipments NPR	Computer and IT Equipments NPR	Vehicles NPR	Leasehold Properties NPR	Other Assets NPR	Total NPR	
Intangibles										
Cost:										
At 31st Asar, 2074								1,925,000	1,925,000	
Additions								568,950	568,950	
Disposals								-	-	
At 32nd Asar, 2075								2,493,950	2,493,950	
Additions								42,920	42,920	
Disposals								-	-	
At 31st Asar, 2076								2,536,870	2,536,870	
Accumulated Depreciation										
At 31st Asar, 2074								844,326	844,326	
Depreciation								217,284	217,284	
Disposals								-	-	
At 32nd Asar, 2075								1,061,610	1,061,610	
Depreciation								288,614	288,614	
Disposals								-	-	
At 31st Asar, 2076								1,350,224	1,350,224	
Carrying Amount										
At 32nd Asar, 2075								1,432,340	1,432,340	
At 31st Asar, 2076								1,186,646	1,186,646	



Deferred Tax on Restatement (2074-75)

Particulars	Accounting Base	Tax base	Assets/(Liabilities)
Property, Plant and Equipment	19,589,549	20,837,844	1,248,295
Agent Commission Expense - Deferred	25,224,767		(25,224,767)
RI Premium Expense - Deferred	3,289,763		(3,289,763)
RI Commission Income - Deferred	113,787,915		113,787,915
Unexpired Risk Reserve	353,662,750	356,348,962	(2,686,212)
Outstanding Claims	255,690,000	209,372,282	46,317,718
Employee Benefits - Gratuity	43,346,331	43,346,331	-
Employee Benefits - Leave	9,728,040	9,728,040	-
Rent expenses Payable	2,539,822		2,539,822
Total			132,693,008
Deferred Tax Assets/ Liabilities @ 30%			39,807,902
Deferred Tax Already In Books			
Total Deferred Tax			39,807,902

Deferred Tax recognized in OCI

Particulars	Accounting Base NPR	Tax base NPR	Assets/(Liabilities) NPR
Investment Gain	30,529,701.62		(30,529,702)
Actuarial Losses - Gratuity	4,214,310	4,214,310	-
Actuarial Gains and Losses - Leave			-
Total			(30,529,702)
Deferred Tax Assets/ (Liabilities) @ 30%			(9,158,910)
Deferred Tax Already In Books			-
Total Deferred Tax			(9,158,910)

Deferred Tax Assets/(Liabilities) for FY 2074-75

30,648,992

Deferred Tax on Restatement (2075-76)

Particulars	Accounting Base	Tax base	Assets/(Liabilities)
Property, Plant and Equipment	23,130,593	24,779,047	1,648,454
Agent Commission Expense - Deferred	27,938,895		(27,938,895)
RI Premium Expense - Deferred	1,728,643		(1,728,643)
RI Commission Income - Deferred	128,172,769		128,172,769
Unexpired Risk Reserve	358,517,784	358,517,784	-
Outstanding Claims	245,269,895	213,815,058	31,454,837
Provision for other losses	49,558,232	-	49,558,232
Rent expenses Payable	7,523,146		7,523,146
Total			188,689,900
Deferred Tax Assets/ Liabilities @ 30%			56,606,970
Deferred Tax Already In Books			
Total Deferred Tax			56,606,970

Deferred Tax recognized in OCI

Particulars	Accounting Base NPR	Tax base NPR	Assets/(Liabilities) NPR
Investment Gain	56,834,852.00		(56,834,852)
Actuarial Losses - Gratuity	1,795,954	1,795,954	-
Actuarial Gains and Losses - Leave			-
Total			(56,834,852)
Deferred Tax Assets/ (Liabilities) @ 30%			(17,050,456)
Deferred Tax Already In Books			-
Total Deferred Tax			(17,050,456)
Deferred Tax Assets/(Liabilities) for FY 2075-76			39,556,514



Financial Investments 5.3

Financial Investments measured at Amortized Cost 5.3.1

Particulars	3/31/76	32/03/2075
	NPR	NPR
Debentures of Banks and Financial Institutions	188,697,964	123,838,290
Fixed Deposits in Commercial Banks	1,271,262,907	1,228,657,580
Fixed Deposits in Developments Banks	251,971,614	253,861,267
Fixed Deposits in Finance Companies	50,114,361	35,822,227
Total	1,762,046,845	1,642,179,363

Interest accrued on fixed deposits are presented under financial investment measured at amortized cost as on the reporting date.

Financial Investments at FVTOCI 5.3.2

Particulars	3/31/76	32/03/2075
	NPR	NPR
Ordinary Share- Public Companies	275,150,821	178,426,174
Nepal Reinsurance	111,414,100	77,742,000
Insuarncce Institute Nepal Ltd	200,000	-
Provision for Losses of Investment	-	-
Total	386,764,921	256,168,174

Financial Investments at FVTOCI includes investment in ordinary and promoters shares of different companies. The movement in fair value of these instruments have been adjusted through Other Comprehensive Income (OCI). The details of Cost of such investment is presented in Note 7.6

Ordinary Share- Public Companies 5.3.3

Corporate Equity shares:	3/31/76	32/03/2075
	NPR	NPR
Quoted	260,833,433	166,837,972
Unquoted	-	-
Micro-Finance Institutions		
Quoted	18,929	16,325
Unquoted	-	-
Hydro Company		
Quoted	14,298,459	11,571,877
Unquoted	-	-
Total	275,150,821	178,426,174

Deferred Expenses 5.4

Particulars	3/31/76	32/03/2075
	NPR	NPR
Agent Commission Expenses	27,938,895	25,224,767
Reinsurance Commission Expenses	1,728,643	3,289,763
Total	29,667,538	28,514,530

Deferred Expenses include agent commission and reinsurance commission expense deferred for next Fiscal Year in proportion to the risk to be assumed in each policy in relation to policy period.

Other Assets 5.5

Financial Assets 5.5.1

Particulars	3/31/76	32/03/2075
	NPR	NPR
Sundry Debtors	30,224,959	16,747,278
Employee Loan	34,102,314	38,601,104
Provision for Doubtful Debt on Sundry Debtors	(26,475,601)	(16,389,480)
Total	37,851,672	38,958,902



Non Financial Assets		5.5.2
Particulars	3/31/76 NPR	32/03/2075 NPR
Advance Payment	2,595,316	4,139,737
Prepaid Employee benefit	7,741,625	-
Advance to Employee	9,212,762	2,209,399
Deposits	462,790	284,965
Printing and Stationary Stock	611,971	703,833
Gold Coins	601,301	455,405
Other Advances	113,056,650	128,404,253
Total	134,282,415	136,197,592

All the other assets are realisable within a one year period from balance sheet date.

Gold Coins are valued at cost, these coins are purchased annually for Puja Purpose on Dipawali

Reinsurance Assets		5.6
Particulars	3/31/76 NPR	32/03/2075 NPR
Reinsurance Assets against Unexpired Risk Reserve	473,731,237	420,354,885
Reinsurance Assets against Outstanding Claims	467,680,365	413,872,753
Total	941,411,602	834,227,638

Reinsurance Assets includes Unexpired Risk Reserve and Outstanding Claims pertaining to Reinsurers.

Reinsurance Receivables		5.7
Particulars	3/31/76 NPR	32/03/2075 NPR
Receivable from Local Insurance Company	19,797,490	11,789,653
Receivable from Foreign Reinsurance Company	46,910,636	44,711,478
Total	66,708,126	56,501,131

Reinsurance Receivable includes amount receivable from local insurance companies as well as international reinsurers on account of normal business transaction.

Current Tax Assets		5.8
Particulars	3/31/76 NPR	32/03/2075 NPR
Advance Tax	199,343,702	146,592,612
Provision for tax	(82,316,779)	(118,766,160)
Total	117,026,923	27,826,452

Cash and Cash Equivalent		5.9
Particulars	3/31/76 NPR	32/03/2075 NPR
Cash	75,878	1,621,135
Commercial Banks	246,690,054	326,760,004
Development Banks	45,251,274	39,995,002
Financial Institutions	6,535,946	7,475,646
Total	298,553,152	375,851,787

"Cash and cash equivalents include Cash at Vault and Bank deposit balances, which are subject to an insignificant risk of changes in value.

Bank Balance includes balance in call and current bank accounts.



Share capital 5.10

Particulars	3/31/76 NPR	32/03/2075 NPR
Authorised capital (15,000,000 no. of shares @ NRs.100 per share)	1,500,000,000	1,500,000,000
Issued capital (6,404,063 no. of shares @ NRs.100 per share)	640,406,250	640,406,250
Paid up capital (6,404,063 no. of shares @ NRs.100 per share)	640,406,250	640,406,250
Total	640,406,250	640,406,250

Shares are classified as equity when there is no obligation to transfer cash or other assets. As per the Directive of Insurance Board, General Insurance Companies are required to raise their paid up capital to NPR 1 Billion. NLG has issued 60% Right shares after the balance sheet date to meet the regulatory requirement

Insurance Fund 5.11

Particulars	3/31/76 NPR	32/03/2075 NPR
Fire	129,023,375	109,534,626
Marine	18,647,625	14,908,625
Motor	564,330,987	503,555,847
Engineering	22,015,800	22,015,800
Miscellaneous	59,820,736	54,835,071
Cattle and Crop	-	-
Aviation	1,948,979	268,943
Micro Insurance	-	-
Total	795,787,502	705,118,912

Insurance Fund are provided of 50% of the net profit as per Regulator's Directive on net profit derived as per Special Purpose Financial Statement.

Other Reserve and Retained Earnings 5.12

Particulars	3/31/76 NPR	32/03/2075 NPR
Insurance Reserve	802,797	802,797
Regulatory Reserve	20,264	-
Fair Value Reserve	56,834,852	30,529,702
Deferred Tax Reserve	39,556,514	29,385,237
Acturial Remeasurement	(1,795,954)	(4,214,310)
Total	95,418,473	56,503,425

"Fair Value reserves are unrealized gain on investment made which are measured at fair value.

Deferred Tax Reserve is created at the amount equal to deferred tax assets as per reulator's guideline

Acturial remeasurements are acturial gains/ (losses) on acturial valuation of employee benefits"

Insurance contract liabilities 5.13

Particulars	3/31/76 NPR	32/03/2075 NPR
Outstanding Claim Provision	653,606,511	595,935,607
Incurred but not reported	59,343,758	73,627,145
Gross Unexpired risk reserve	832,249,021	774,017,635
Total	1,545,199,290	1,443,580,387

Insurance Contract Liabilities includes provision for Unexpired Risk Reserve, Outstanding amount of claim payables and provision for IBNR as valued by actuary



Incurred But Not Reported (IBNR)

5.13.1

As per Insurance Board the liabilities of the insurance company shall be higher of the liabilities determined by the actuary as per NFRS 4 or the liabilities as required by Regulatory Authority. Hence the liabilities has been determined accordingly.

Particulars	3/31/76	32/03/2075
IBNR as per LAT Report (A)	59,343,758.00	73,627,145
15% provision created on Net Outstanding Claim (B)	27,888,920.55	27,309,427
Higher of (A) and (B)	59,343,758	73,627,145

Gross Unexpired Risk Reserve

5.13.2

Unexpired Risk Reserve is the liabilities related with the gross premium income that is not related with current Year and is deferred for next reporting period. It will be measured at higher of Actuary valuation as per LAT report or as per regulatory requirement

Particulars	3/31/76	32/03/2075
Net Unexpired Risk Reserve as per regulatory requirement	358,517,784	345,775,848
Net Unexpired Risk Reserve as per LAT	355,476,193	353,662,750
Higher of (A) and (B)	358,517,784	353,662,750

Net Unexpired Risk Reserve as per LAT is Calculated by deducting reinsurance assets pertaining to Unexpired Risk Reserve of respective year from Gross Unexpired Risk Reserve

Employee benefit obligation (Long Term)

5.14

Particulars	3/31/76 NPR	32/03/2075 NPR
Gratuity	57,025,890	47,560,641
Provision for Bonus	69,998,188	40,703,304.00
Leave Encashment	10,245,596	9,728,040
Less: Investment in Citizen Investment Trust	(42,316,544)	(39,181,985)
Total	94,953,130	58,810,000

Employee Benefit Obligation on account of Gratuity and Leave Encashment is valued by an independent actuary and the details disclosures has been presented in Note 7.4

Deferred revenue

5.15

Particulars	3/31/76 NPR	32/03/2075 NPR
Reinsurance Commission Income	128,172,768.61	113,787,915
Total	128,172,768.61	113,787,915

Deferred revenue include Reinsurance Commission Income deferred for next Fiscal Year in proportion to the risk to be assumed in each policy in relation to policy period.

Reinsurance Payables

5.16

Particulars	3/31/76 NPR	32/03/2075 NPR
Due to Local Insurance Company	2,112,209	6,698,564
Due to Foreign Reinsurance Company	203,438,608	161,975,363
Total	205,550,817	168,673,927

Reinsurance Payable includes amount payable to local insurance companies as well as international reinsurers on account of normal business transaction.



Other Liabilities		5.17
Financial Liabilities		5.17.1

Particulars	3/31/76	32/03/2075
	NPR	NPR
Payable to Agent	7,057,123	5,915,235
Payable to Employee	3,929,344	3,439,761.00
Sundry Creditors	50,035	383,527
TDS Payable Amount	11,864,348	11,409,489
VAT Payable Amount	20,182,317	18,857,318
Insurance Service Charge payable	16,660,065	15,048,553
Dividend Payable	2,825,792	2,852,850
Premium Refundable	2,758,548	145,246
Rent Payable	7,523,146	6,352,757
Other Payables	86,022,439	123,756,091
Total	158,873,157	188,160,827

Non Financial Liabilities		5.17.2
----------------------------------	--	--------

Particulars	3/31/76	32/03/2075
	NPR	NPR
Deposit Premium	5,306,631	1,602,155
Unidentified Insurance Premium	216,330	1,209,465
Total	5,522,961	2,811,620

Income Tax Payable		5.18
---------------------------	--	------

Particulars	3/31/76	32/03/2075
	NPR	NPR
Provision for tax	-	-
Advance Tax	-	-
Total	-	-

Other Provisions		5.19
-------------------------	--	------

Particulars	3/31/76	32/03/2075
	NPR	NPR
Provision for other losses	23,082,631	23,082,631
	23,082,631	23,082,631

Provision for other losses includes provisions for legal cases against the company as well as for the cases in which company is plaintiff.



Section 6. Detailed Information on Statement of Profit or Loss

Net Premiums 6.1

Gross Premium 6.1.1

Particulars	2075/76 NPR	2074/75 NPR
Direct Premium	1,648,587,425	1,475,662,989
Facultative Inward Premiums	17,419,115	29,192,346
Total Gross Premiums	1,666,006,540	1,504,855,335

Premium ceded to Reinsurers 6.1.2

Particulars	2075/76 NPR	2074/75 NPR
Premium ceded to Reinsurers	(964,284,261)	(813,303,639)
Total Premium ceded to Reinsurers	(964,284,261)	(813,303,639)
Net Premiums	701,722,279	691,551,696

Fees and Commission Income 6.2

Particulars	2075/76 NPR	2074/75 NPR
Reinsurance Commission Income	246,662,753	177,774,566
Profit Commission Income	22,208,367	11,033,024
Total Commission Income	268,871,120	188,807,590

Investment Income 6.3

Particulars	2075/76 NPR	2074/75 NPR
Income from Fixed deposit of Commercial Bank	129,630,832	111,426,976
Income from Fixed deposit of Development Bank	28,549,033	26,030,661
Income from Fixed deposit of Financial Institutions	4,845,329	4,997,740
Dividend Income from the Shares of Public Company	4,240,064	8,669,147
Income from Debenture of Bank and Financial Institutions	12,505,419	9,211,872
Income from Loan	5,483,042	765,714
Income from Bank Deposit (Except Fixed Deposit)	4,754,215	4,302,694
Gain on Sale in Investments	-	24,024,519
Other Income from Investment	6,789,148	3,065,284
Total	196,797,082	192,494,607

Net realised gain or loss 6.4

Particulars	2075/76 NPR	2074/75 NPR
Gain/(Loss) on Sale of Assets	(51,958)	4,256
Total net realised gain or loss	(51,958)	4,256

Other operating income 6.5

Particulars	2075/76 NPR	2074/75 NPR
Written Back of Provision for Loss in Investments	-	-
Foreign Exchange Gain	1,460,464	532,761
Written Back of Provision for Doubtful Debt	-	473,618
Other Written Back	-	-
Total Other Operating Income	1,460,464	1,006,379



Net benefits and claims 6.6

Particulars	2075/76 NPR	2074/75 NPR
a. Gross benefits and claims paid		
Claim Lodged This Year	(601,824,507)	(533,375,857)
Claim Lodged in Prior Years	(384,521,583)	(333,003,616)
Total gross benefits and claims paid	(986,346,090)	(866,379,473)
b. Claims ceded to reinsurer	444,279,277	457,164,808
Net benefits and claims	(542,066,813)	(409,214,665)

Claim Development Table 6.6.1

Claims Paid Related to	2075/76 NPR	2074/75 NPR
Current Year	601,824,507	533,375,857
1 Year Before	322,503,256	222,835,031
2 Year Before	20,423,243	104,095,599
3 Years Before	30,726,303	4,797,477
4 or more Years Before	10,868,781	1,275,509
Total	986,346,090	866,379,473
Reinsurer's Share	(444,279,277)	(457,164,808)
Net claim Paid	542,066,813	409,214,665

Change in Insurance Contract Liabilities 6.7

Particulars	2075/76 NPR	2074/75 NPR
a. Change in Gross Insurance contract liabilities		
Change in Insurance Contract Outstanding Claims Provision	(66,321,529)	(48,151,365)
Change in Charged for Incurred But Not Reported (IBNR)	14,862,879	40,694,337
Change in Unexpired Risk Reserve (URR) Provision	(58,231,386)	(90,484,365)
Total Change in Gross Insurance Contract Liabilities	(109,690,036)	(97,941,393)
b. Change in Reinsurance Assets		
Change in Reinsurance Asset created on Outstanding Claim Provision	61,878,754	25,939,529
Change in Reinsurance Asset created on Unexpired Risk Reserve (URR)	53,376,352	87,444,335
Total Net Change in Insurance Contract Liabilities	115,255,106	113,383,864
Net Change in Insurance Contract Liabilities	5,565,070	15,442,471

Other Expenses 6.8

Particulars	2075/76 NPR	2074/75 NPR
Agent Commission	50,442,785	43,489,757
Reinsurance Commission Expenses	4,971,953	3,335,631
Beema Samiti Fees Expenses	7,017,224	6,915,519
Other Direct Expenses	4,685,098	3,384,715
Total	67,117,060	57,125,622



Other operating and administrative expenses

6.9

Particulars	2075/76	2074/75
	NPR	NPR
Employee Expenses (Note 6.9.1)	194,105,690	165,000,539
House Rent	25,015,627	19,381,190
Electricity and Water	1,699,267	1,125,099
Repair and Maintenance		
Building		-
Vehicle	103,900	121,400
Office Equipment and Accessories	1,062,014	819,623
Others	33,650	41,684
Communication Expenses	3,904,989	2,475,171
Printing and Stationary	6,062,480	5,161,839
Fuel and Conyenance	9,820	-
Travelling Expenses (Including Allowance)		
Domestic	2,229,642	1,597,537
International	-	315,144
Agent Training	43,350	-
Insurance Expenses	3,173,279	3,107,028
Security Expenses	155,000	162,500
Legal and Consultancy	7,305,651	8,422,571
Books and Periodicals	187,760	153,871
Advertisement and Publicity	7,207,845	3,385,353
Business Promotion Expenses	6,364,691	6,043,071
Guest and Refreshment Expenses	130,847	220,942
Board Meeting Fee	1,494,000	2,045,000
Board Meeting Expenses	242,906	340,567
Committee Meeting Fees and Expenses		
Committee Meeting Fees	920,000	760,000
Committee Meeting Expenses	81,567	54,238
Annual General Meeting Expenses	146,272	477,901
Audit Related Fees		
Audit Fees	330,000	330,000
Tax Audit Fees	30,000	30,000
LFAR Fees	30,000	30,000
Other Fees	60,000	60,000
Internal Audit Fees	300,000	300,000
Other Audit Expenses	1,212,068	715,031
Bank Charge	254,588	189,617
Rates and Taxes	904,984	1,061,378
Depreciation Expenses	5,901,792	4,211,746
Stamp Ticket	4,528,955	3,097,771
Share Related Expenses		
Share Registration Expenses	370,000	974,018
Share Listing Expenses		-
Other Share Related Expenses		-
Other		
Other Expenses	2,781,164	4,212,217
Wages	313,955	314,295
Fuel Expenses	6,957,732	5,258,080
Membership and Renewal Charges	142,500	302,980
Festival Expenses	689,049	56,350
Total	286,487,034	242,355,751



Employee Benefit Expenses 6.9.1

Particulars	2075/76 NPR	2074/75 NPR
Salary and Allowance	126,647,428	98,696,845
Provident Fund	3,196,981	2,813,356
Training Expenses	2,886,443	1,256,727
Insurance Expenses	8,070,902	8,936,396
Pension and Gratuity Expenses	10,735,486	5,513,194
Leave Encashment	5,576,812	4,848,317
Other Employee Expenses	7,696,754	2,232,400
Statutory Bonus	29,294,884	40,703,304
Total	194,105,690	165,000,539

Provisions and Write Offs 6.10

Particulars	2075/76 NPR	2074/75 NPR
Provision for Doubtful Debt	10,086,121	14,103,671
Provision for Other Losses	-	-
Other write off	114,076	-
Total	10,200,197	14,103,671

Income Tax Expenses 6.11

Particulars	2075/76 NPR	2074/75 NPR
Income Tax	82,316,779	118,766,160
Defferred Tax (Assets)/Liabilities	(16,260,281)	1,911,012
Total	66,056,498	120,677,172

Reconciliation of tax expense and accounting profit

6.11.1

Particulars	2075/76 NPR	2074/75 NPR
Profit before Tax	268,492,954	366,507,290
Tax amount at the rate of 30%	80,547,886	109,952,187
Add: Tax effect of expenses that are not deductible for tax purpose	8,051,376	11,690,551
Less: Tax effect on exempt income	(6,282,484)	(2,876,579)
Total income tax expense	82,316,778	118,766,160
Effective Tax Rate	30.66%	32.40%

Dividend Paid and proposed 6.12

Particulars	2075/76 NPR	2074/75 NPR
Paid During the year		
Stock Dividend for 75/76	-	-
Stock Dividend for 74/75	-	128,081,250
Cash Dividend for 75/76	-	-
Cash Dividend for 74/75	-	6,741,116
Total Dividend Paid in the year	-	134,822,366
Proposed for approval at AGM		
Stock Dividend	71,725,500	-
Cash Dividend	3,775,026	-
Total Proposed Dividend	75,500,526	-

305th Board of Directors meeting has proposed stock dividend of Rs. 75,500,526 and cash dividend for the purpose of tax on stock dividend of Rs. 3,715,682 to be approved on upcoming AGM.



Earning Per Share	6.13	
Particulars	2075/76 NPR	2074/75 NPR
Profit attributable to ordinary equity Holders	202,436,456	245,830,118
Weighted Average Number of Ordinary Shares	6,404,063	6,404,063
Basic EPS	31.61	38.39
Weighted average number of shares for Restatement		6,404,063
Basic EPS restated		38.39

7 Disclosures and additional information

7.1 Risk Management

7.1.1 Insurance Risk

"The principal risk the Company faces under insurance contracts is that the actual claims and benefit payments or the timing thereof, may differ from expectations. This is influenced by the frequency of claims, severity of claims and actual benefits paid. Therefore, the objective of the Company is to ensure that sufficient reserves are available to cover these liabilities.

The risk exposure is mitigated by diversification across a large portfolio of insurance contracts and geographical areas. The variability of risks is also improved by careful selection and implementation of underwriting strategy guidelines, as well as the use of reinsurance arrangements."

"The Company Principally issues the following type of contracts: Fire Policies, Marine Policies, Motor Policies, Engineering Policies, Micro Policies, Miscellaneous Policies and Aviation Policies. Risks under non life insurance contracts usually cover twelve month duration. The most significant risk arise for non life insurance contract due to increase in accident rates, climate changes, natural disasters and terrorist activities.

The above risk exposure is mitigated by diversification across a large portfolio of insurance contracts and geographical areas. The variability of risks is improved by careful selection and implementation of underwriting strategies, which are designed to ensure that risks are diversified in terms of type of risk and level of insured benefits. This is largely achieved through diversification across industry sectors and geography. Furthermore, strict claim review policies to assess all new and ongoing claims, regular detailed review of claims handling procedures and frequent investigation of possible fraudulent claims are established to reduce the risk exposure of the Company.

a) The following tables show the concentration of life insurance contract liabilities by types of contracts.

As at 31st Ashad 2076

Particulars	No. of Effective Policies	Gross Sum Insured	Reinsurance of Liabilities	Net Sum Insured
	NPR	NPR	NPR	NPR
Fire	29,677	159,022,881,491	128,630,898,837	30,391,982,654
Marine	2,400	19,412,107,500	17,037,286,532	2,374,820,968
Motor	126,612	51,490,218,164	46,279,408,086	5,210,810,078
Engineering	3,920	69,070,204,193	63,621,583,450	5,448,620,743
Miscellaneous	4,754	72,058,190,093	56,263,407,260	15,794,782,833
Cattle and Crop	22,717	3,500,265,171	2,670,000,897	830,264,274
Aviation	-	-	-	-

As at 32nd Ashad 2075

Particulars	No. of Effective Policies	Gross Sum Insured	Reinsurance of Liabilities	Net Sum Insured
	NPR	NPR	NPR	NPR
Fire	25,509	141,657,358,196	112,113,741,179	29,543,617,017
Marine	1,897	16,257,394,797	13,851,509,285	2,405,885,512
Motor	114,596	49,649,097,871	44,962,223,032	4,686,874,839
Engineering	3,491	93,975,674,013	87,389,081,066	6,586,592,947
Miscellaneous	8,172	45,521,107,852	35,222,838,896	10,298,268,956
Cattle and Crop	13,796	2,533,699,453	1,780,769,897	752,929,556
Aviation	-	-	-	-



7.1.2 Financial Risk

The primary source of financial risk to an insurer arises from its investment exposures and investment activities. Thus, the investment portfolios maintain a prudent approach in its investment strategy and investment exposures to ensure that investment returns are optimised on a risk adjusted basis and to ensure the Company operates within its defined risk appetite.

i Credit Risk

Credit risk refers to a risk that a counterparty will default on its contractual obligations resulting in financial loss to the Company. Thus, for an insurance contract, credit risk includes the risk that an insurer incurs a financial loss because a reinsurer defaults on its obligations under the reinsurance contract

The following policies and procedures are in place to mitigate the Group's exposure to credit risk:

- The Company does not have any significant credit risk exposure to any single counterparty or any group of counterparties.
- Reinsurance is placed with counterparties that have a good credit rating and concentration of risk is avoided by entering into agreement with more than one party. At each reporting date, management performs an assessment of creditworthiness of reinsurers and updates the reinsurance purchase strategy, ascertaining suitable allowance for impairment.
- The company deals with only creditworthy counterparties and obtains sufficient collateral where appropriate, as a means of mitigating the risk of financial loss from defaults.

Financial Investments at amortized cost	Neither past due nor impaired	"Past due less 90 Days"	"Past 91 to 180 Days"	Past due and impaired	Carrying amount
	NPR	NPR	NPR	NPR	NPR
Fixed deposits	1,573,348,881	-	-	-	1,573,348,881
Corporate debentures	188,697,964	-	-	-	188,697,964
Loans to employees	-	-	-	-	-
Receivables from Re-insurers	66,708,126	-	-	-	66,708,126
Deposits	-	-	-	-	-
Sundry Debtors	30,224,959	-	-	(26,475,601)	3,749,358
Total	1,858,979,930	-	-	(26,475,601)	1,832,504,329



ii Liquidity Risk

"The risk that an entity will encounter difficulty in meeting obligations associated with financial liabilities that are settled by delivering cash or another financial asset."

Liquidity adequacy is a measure or assessment of the ability of a company to meet payment obligations in a full and timely manner within a defined time horizon. It is a function of its sources of liquidity relative to its liquidity needs. Liquidity sources can be internal and external, available immediately or within the defined time horizon, and includes all funds, assets and arrangements that allow an insurer to meet its liquidity needs. Liquidity needs include all current and expected payment obligations within the defined time horizon.

The following table depicts the maturity profile of the investment portfolio on a discounted cash flow basis which is designed and managed to meet the required level of liquidity as and when liquidity outgo arises taking into consideration the time horizon of the financial liabilities of the business.

As at 16 July 2019				
	Less than 1 Year NPR	1 to 3 Years NPR	More than 3 years NPR	Total NPR
Assets				
Financial Investments at FVTOCI	-	-	386,764,921	386,764,921
Financial Investments at amortized cost	1,586,230,845	82,367,000	93,449,000	1,762,046,845
Reinsurance contract assets	941,411,602	-	-	941,411,602
Other Financial assets at amortized cost	22,860,361	1,562,780	39,904,132	64,327,273
Cash and cash equivalents	298,553,152	-	-	298,553,152
	2,849,055,960	83,929,780	520,118,053	3,453,103,793
Liabilities				
Insurance contract liabilities	1,545,199,290	-	-	1,545,199,290
Other Financial liabilities at amortized cost	205,550,817	-	-	205,550,817
Other Financial liabilities	158,873,157	-	-	158,873,157
Provisions		-	23,082,631	23,082,631
	1,909,623,264	-	23,082,631	1,932,705,895
Net Asset/(liabilities)	939,432,696	83,929,780	497,035,422	1,520,397,897



iii Market Risk

Market risk is the risk that the fair value or future cash flows of a financial instrument will fluctuate because of changes in market prices. Market risk comprises three types of risk: foreign exchange rates (currency risk), market interest rates (interest rate risk) and market prices (price risk).

a) Currency Risk

Foreign exchange risk is the potential for the Company to experience volatility in the value of its assets, liabilities and solvency and to suffer actual financial losses as a result of changes in value between the currencies of its assets and liabilities and its reporting currency. The Company does not maintain foreign currency denominated assets in its investment portfolios and as such is not exposed to foreign exchange risk related to investments.

The Company has no significant concentration of currency risk. The amount with reinsurer is settled in Nepali Rupee.

b) Interest Rate Risk

Interest rate risk is the risk that the fair value or future cash flows of a financial instrument will fluctuate because of changes in market interest rates.

The major interest rate risk that the Company is exposed to is the discount rate for determining insurance liabilities.

c) Equity Price Risk

Equity price risk is the risk that the fair value or future cash flows of a financial instrument will fluctuate because of changes in equity prices (other than those arising from interest rate risk or currency risk), whether those changes are caused by factors specific to the individual financial instrument or its issuer, or by factors affecting all similar financial instruments traded in the market.

The Company's equity price risk exposure relates to financial investment held at FVTOCI, whose values fluctuate as a result of changes in market prices.

Market indices	% age change	Impact on Other Comprehensive Income	Impact on equity
NEPSE	5%	13,536,772	13,536,772
NEPSE	-5%	(19,338,246)	(19,338,246)

Note: Due to lack of information on Beta (correlation) of NEPSE with the securities, it has been considered 1.

7.1.3 Governance Framework

The primary objective of the Company's risk and financial management framework is to protect the Company's shareholders from events that obstruct the sustainable achievement of financial performance objectives, including failing to exploit opportunities. Key management recognizes the critical importance of having efficient and effective risk management systems in place.

The Board of Directors establishes policies for governance and oversight. In addition to the Board of Directors there are following standing committees to discharge related functions.

"Audit Committee:

The audit committee of the company is responsible for monitoring the internal control budgeting and internal audit of the company. The committee consists of three members (including member secretary) under the leadership of the public director.

Investment, Risk and Solvency Management Committee:

The Investment, risk and solvency management committee is responsible for assessing the risk related to all functions of the company. The committee is also responsible for monitoring the investments made by the company and assessing the solvency situation of the company as well.

Employer's Service and Management Committee

The Employer's Service and Management Committee is responsible for monitoring all human resource related functions such as promotion, recruitment, disciplinary actions, salary increments etc.

Claim Settlement and Reinsurance Committee

The committee is responsible for ensuring that all genuine claims are paid by the company swiftly to the claimants and the company doesn't retain more risk than it should through proper reinsurance treaties.

Anti Money Laundering Committee

The committee is responsible for assuring that the company complies with the anti-money laundering directives issued by Insurance Board and Nepal Rastra Bank.



7.1.4 Capital management objectives, policies and approach

The Company has established the following capital management objectives, policies and approach to managing the risks that affect its capital position:

- To maintain the required level of stability of the Company thereby providing a degree of security to policyholders
- To allocate capital efficiently and support the development of business by ensuring that returns on capital employed meet the requirements of its capital providers and shareholders.
- To retain financial flexibility by maintaining strong liquidity and access to a range of capital markets.
- To align the profile of assets and liabilities taking account of risks inherent in the business.
- To maintain financial strength to support new business growth and to satisfy the requirements of the policyholders, regulators and stakeholders
- To maintain strong credit ratings and healthy capital ratios in order to support its business objectives and maximize shareholders value.

The operations of the Company are also subject to regulatory requirements of Nepal. Such regulations not only prescribe approval and monitoring of activities, but also impose certain restrictive provisions (e.g., Solvency Margin) to minimize the risk of default and insolvency on the part of the insurance companies to meet unforeseen liabilities as they arise. As per the Directive of Insurance Board, General Insurance Companies are required to raise their paid up capital to NPR 1 Billion. NLG has issued 60% Right shares after the balance sheet date to meet the regulatory requirement. In reporting financial strength, capital and solvency are measured using the rules prescribed by the Insurance Board. These regulatory capital tests are based upon required levels of solvency, capital and a series of prudent assumptions in respect of the type of business written.

The Company's capital management policy for its business is to hold sufficient capital to cover the statutory requirements based on the Insurance Board directives, including any additional amounts required by the regulator.

Approach to Capital Management

The Company seeks to optimize the structure and sources of capital to ensure that it consistently maximizes returns to the shareholders and policyholders.

The Company's approach to managing capital involves managing assets, liabilities and risks in a coordinated way, assessing shortfalls between reported and required capital levels on a regular basis and taking appropriate actions to influence the capital position of the Company in the light of changes in economic conditions and risk characteristics. The primary source of capital used by the Company is total equity and reserves. The Company has made no significant changes, from previous years, to its policies and processes for its capital structure.

Available capital resources at the end of financial years

Description	2075/76	2074/75
Total Equity	1,675,645,547	1,447,756,803
Borrowings	-	-
Total Shareholder's Fund as per Financial Statement	1,675,645,547	1,447,756,803

7.1.5 Regulatory Framework

Regulators are primarily interested in protecting the rights of the insured and monitor them closely to ensure that the Company is satisfactorily managing affairs for their benefit. At the same time, regulators are also interested in ensuring that the Company maintains an appropriate solvency position to meet unforeseen liabilities arising from economic shocks or natural disasters.

The operations of the Company are subject to regulatory requirements of Nepal. Such regulations not only prescribe approval and monitoring of activities, but also impose certain restrictive provisions (e.g., regulatory provisions, solvency margin) to minimize the risk of default and insolvency on the part of insurance companies to meet unforeseen liabilities as these arise.

7.1.6 "Assets-Liabilities management framework"

Financial risks arise from open positions in interest rate, currency and equity products, all of which are exposed to general and specific market movements. The main risk that the Company faces, due to the nature of its investments and liabilities, is interest rate risk. The Company manages these positions within an ALM (Assets-Liabilities Management) framework that has been developed to achieve long-term investment returns in excess of its obligations under insurance contracts. The principal technique of the Company's ALM is to match assets to the liabilities arising from insurance contracts. The Company's ALM is an integral part of the insurance risk management policy, to ensure in each period sufficient cash flow is available to meet liabilities arising from insurance contracts.



7.1.7 Sensitivity Analysis

The key drivers of liabilities are Premiums, Claims and Expenses. We have carried out some sensitivities to test the impact on Profitability if there is an increase/ decrease in these parameters.

Results:

Particulars	Changes	Increase/ (Decrease) on Profit Before Tax	Increase/ (Decrease) on Equity
Claims	5%	(1,772,053)	(1,240,437)
	-5%	1,718,355	1,202,848
Expenses	5%	(26,849.30)	(18,795)
	-5%	80,547.89	56,384
Premium	5%	11,169,307	7,818,515
	-5%	(11,223,005)	(7,856,104)

As observed in the above table the change in premiums have maximum impact on profitability followed by claims. Impact of expenses is limited to the extent to test premium deficiency. Seasonality of business also plays an important role to determine UPR.



7.2 Liability Adequacy Test

"NFRS 4 requires the insurance company to determine their business liabilities using the actuaries.

A Liability Adequacy Test (LAT) was performed by an independent actuary as at 31 Ashad 2076, 32 Ashad 2075 as required by NFRS 4-Insurance Contracts in order to assess the adequacy of the carrying amount of the provision for unexpired risk. The valuation is based on internationally accepted actuarial methods.

At each reporting date, the Company reviews its unexpired risk and a liability adequacy test is performed to determine whether there is any overall excess of expected claims and deferred acquisition costs over unearned premiums. The calculation uses current estimates of future contractual cash flows after taking account of the investment return expected to arise on assets relating to the relevant non-life insurance technical provisions. If these estimates show that the carrying amount of the unearned premiums is inadequate, the deficiency is recognized in the statement of profit or loss by setting up a provision for liability adequacy.

Following are the assumption used by actuaries for the calculation of liabilities of the company as required by NFRS 4

7.2.1 The accounting Policy for Liability testing including the frequency and nature of testing.

"NFRS 4 Accounting Policy document is a policy framework which specifies the fundamental approach of the company to implementation of the NFRS 4 in the background of regulatory specifications (of Beema Samiti) for estimation of various liability provisions.

7.2.2 The cash-flows considered.

"Cash Flows considered and estimation are as follows:

Income side:

Premium

Reinsurance claims

Reinsurance commission

Outflow side:

Claims

Reinsurance premium

Commission for intermediation

Expenses

The current liability estimates are not based on present value of future cash flows, the portfolio size being very small. Alternatives methods have been applied"

7.2.3 Valuation methods and assumptions

For all one-year policies, except for Marine Cargo Open Cover Policies, the UPR is determined on 1/365th basis, assuming the risk is uniform over the policy year.

For shorter than one-year Marine Cargo Policies, UPR is determined:

- i. Using straight-line method over the policy term; or
- ii. In the absence of date required for (i) above, using the last three months' premium for the relevant period of Implementing Regulations.

7.2.4 The discounting policy.

No discounting has been used. The estimates of liability amount for non-life insurance contracts are always carried out on non-discount basis for 1) liability terms being short and 11) the Pricing (determination of premium) is on non-discount basis.

7.2.5 Aggregation practises.

Principles of aggregation:

"when applying an existing accounting policy, the aggregation practice follows that practice already established in that policy. When using an NAS 37 measure of the future cash flows, the test "shall be made at the level of a portfolio of contracts that are subject to broadly similar risks and managed together as a single portfolio."

The portfolio of insurance contracts as at the reporting date is very small, hence no aggregation has been considered.



7.3 Capital Management

"The focus of capital management is to maintain a strong capital base to support the business and business growth, and to satisfy regulatory capital requirements at all times.

In view of this the Company has established the following objectives, policies and approach;

- a) To maintain the required solvency level and to pay out its' liabilities on time
- b) To allocate capital efficiently and support the growth of the business by ensuring that returns on capital employed meets the requirements of business
- c) To maintain financial strength to support new business growth and to satisfy the requirements of the insured, regulators and stakeholders.

7.3.1 Regulatory minimum paid up capital

Non-Life insurance companies were required by the Monetary Policy 2015/16 to attain a stipulated minimum paid up capital of NPR 1 billion by mid-July 2018. As on the reporting date, the company's paid up capital is NPR 640.41 Million and company is planning to issue right shares to meet the minimum capital requirements

7.3.2 Solvency Margin

The Company has Solvency Margin Ratio of 1.64 (Previous Year 1.47) computed in accordance with Solvency Margin Directive, 2070.



7.4 Employee Benefit

Particulars	3/31/76		32/03/2075	
	"Gratuity Liability"	Sick and Paid Leave	"Gratuity Liability" NPR	Sick and Paid Leave NPR
Expenses Recognized In Statement of Profit or loss (SoPL)				
Current service cost	3,964,661	1,381,196	3,458,592	1,100,781
Net Interest cost	531,948	756,661	746,671	698,319
Past Service Cost		-	1,122,689	-
Total Actuarial (Gain)/Loss recognized in OCI		(1,620,301)		(800,040)
Expenses recognized in the Profit & Loss A/c	4,496,609	517,556	5,327,952	999,060
Expenses Recognized In Other Comprehensive Income (OCI)				
Actuarial (Gains)/ Losses recognized for the period	1,795,954	-	(5,027,549)	-
Asset limit effect		-		-
Return on Plan Assets excluding net interest	38,127	-	(1,255,137)	-
Unrecognised Actuarial (Gains)/Losses from previous period		-		-
Total Actuarial (Gains)/Losses recognized in OCI	1,834,081	-	(6,282,686)	-
Change in Present Value Obligations				
PVO at beginning of period	47,560,641	9,728,040	44,450,842	8,728,980
Interest Cost	3,704,634	756,661	3,556,067	698,319
Current Service Cost	3,964,661	1,381,196	3,458,592	1,100,781
Past Service Cost		-	1,122,689	-
Benefits Paid		-		-
Contributions by Plan Participants		-		-
Actuarial (Gain)/ Loss	1,795,954	(1,620,301)	(5,027,549)	(800,040)
Liability at the end of the year	57,025,890	10,245,596	47,560,641	9,728,040
Change in Fair Value of Plan Assets				
FV of Plan Asset at Beginning of the Year	39,181,985	-	35,117,452	-
Interest Income	3,172,686	-	2,809,396	-
Expected Return on Plan Assets	(38,127)	-	1,255,137	-
Contribution by Employer		-		-
Benefit paid		-		-
Actuarial (Gain)/ Loss on Plan Assets		-		-
Fair Value of Plan Asset at End of the Year	42,316,544	-	39,181,985	-
Amount Recognized in SOFP				
Present Value of Obligations at Year End	57,025,890	10,245,596	47,560,641	9,728,040
Fair Value of Plan Assets at Year End	42,316,544	-	39,181,985	-
Net Assets/(Liability) recognized in the Balance Sheet	(14,709,346)	(10,245,596)	(8,378,656)	(9,728,040)
Actuarial Assumptions				
Mortality			NALMT 2009	NALMT 2009
Interest/Discount Rate			8%	8%
Rate of increase in compensation			6%	10%
Annual increase in healthcare costs				
Expected average remaining service			11.89	11.12
Employee Attrition Rate			PS: 0 to 40:4%	PS: 0 to 40:4%

Sensitivity Analysis

Particulars	As at 16 July 2019	
	Gratuity Liability	Accumulating Paid Absences
Delta Effect of +1% Change in Discount Rate	52,747,326	6,699,493
Delta Effect of -1% Change in Discount Rate	61,950,459	7,879,623
Delta Effect of +1% Change in Salary Escalation Rate	62,252,456	7,869,412
Delta Effect of -1% Change in Salary Escalation Rate	52,418,866	6,699,612
Delta Effect of +1% Change in Rate of Employer Turnover		
Delta Effect of -1% Change in Rate of Employer Turnover		

The above sensitivity analysis is based on a change in an assumption while holding all other assumption constant. In practice, this unlikely to occur and changes in some of the assumption is correlated. When calculating sensitivity of the defined benefit obligation to significant actuarial assumptions, the same method (present value of the defined benefit obligation calculated with projected unit credit method at the end of reporting period) has been applied as when calculating the defined benefit liability recognized in the the statement of financial positions.



7.5 Related Parties Disclosure

The Company identifies the following as the related parties under the requirements of NAS 24.

Name	Relationship	Remarks
National Life Insurance Company Ltd.	Holding Company	
Bimal Prasad Wagle	Chairman	
Bharat Bahadur Basnet, Director	Key Management Personnel	
Suresh prasad Khatri, Director	Key Management Personnel	
Man Bahadur Rai, Director	Key Management Personnel	
Min Bahadur Samari	Key Management Personnel	
Dr. Bharat Kumar Thapa	Key Management Personnel	
Bhupendra Pandey	Key Management Personnel	
Rama Rajya Laxmi Devi Pandey	Key Management Personnel	
Sunil Ballav Pant, CEO	Key Management Personnel	
Manoj Shrestha	Key Management Personnel	
Deepak Kumar Chand	Key Management Personnel	
Nauminath Adhikari	Key Management Personnel	
Anil Kumar Gautam	Key Management Personnel	
Birat Nidhi Tiwari	Key Management Personnel	
Sundar Ghimire	Key Management Personnel	
Pramod Niraula	Key Management Personnel	

7.5.1 Board Member Allowances and Facilities

The Board of Directors have been paid meeting fees of NPR 1,494,000 during the fiscal year. There were 24 Board Meetings conducted during the fiscal year. Audit Committee and other committees were paid meeting allowance of NPR 920,000 during the year.

7.5.2 Transactions with Related Parties

a) Compensation to Chief Executive Officer (CEO) & Other Department Head

S. No.	Particular	Short Term Employee Benefits	Post Employee Benefits		Other Long-term Benefits	Termination Benefits	Share Based Payment (if any)
			Gratuity	Leave Encashment			
1	CEO	5,392,387		674,528	-	-	-
2	Other Departmental Head	18,093,654		472,337			
	Total	23,486,041	-	1,146,865	-	-	-

b) Transactions with Related Parties

The Company has procured group life insurance policy for its' staff from the holding company



7.6 Details of Investment in Listed Shares and Mutual Fund Units (Measured at FVTOCI)

Particulars	2075/76		2074/75	
	Cost	Fair Value	Cost	Fair Value
	NPR	NPR	NPR	NPR
Investment in hydro company				
Arun Valley Hydro Power Development Limited	3,953,353	1,698,744	3,953,353	2,341,512
Chilime Hydro Power Company Limited	11,781,480	7,300,252	11,781,480	9,224,830
Riddhi Hydro Power Development Limited	3,228	4,140	3,228	5,535
Butwal Power Company Limited	9,911,000	5,295,323	-	-
Nyadi Hydro Power Company Limited			-	-
	25,649,061	14,298,459	15,738,061	11,571,877
Investment in microfinance				
Rural Micro Finance Development Center Limited	-	16,525	-	16,325
Global IME Laghu Bittiya Sanstha Limited	191	2,404	-	-
ILFCO Laghu Bittiya Sanstha Limited			-	-
	191	18,929	-	16,325
Investment in Mutual Fund Units				
Laxmi Equity Mutual Fund	17,548,750	13,389,696	7,887,010	7,642,513
Laxmi Value Fund	3,885,210	3,982,340	5,632,510	5,553,655
Nabil Equity Fund	5,632,510	5,255,132	-	-
Nabil Balance Fund	10,000,000	10,000,000	-	-
NMB Hybrid Investment Fund	7,887,010	7,910,671	-	-
Siddhartha Equity Fund	9,677,470	9,764,567	-	-
NIC Asia Growth Fund	20,000,000	20,560,000	20,000,000	18,380,000
Siddhartha Mutual Fund Scheme			17,548,750	14,214,488
Siddhartha Investment Growth Scheme			-	-
Nabil Mutual Fund			3,885,210	3,982,340
NMB Sulav Investment Fund			9,677,470	9,251,661
NMB Hybrid Investment Fund			-	-
	74,630,950	70,862,406	64,630,950	59,024,657
Investment in Ordinary Promoter Shares				
Bank of Kathmandu Limited	727,319	1,870,050	727,318	2,318,220
Citized Bank International Limited	39,536,233	84,714,405	39,536,232	77,136,900
Kriti Capital Market Limited	5,750,000	5,750,000	-	-
NIC Asia Bank Limited	4,221,640	8,475,788	1,880,800	4,117,400
Nabil Bank Limited	1,880,800	7,039,632	4,221,640	6,037,356
	52,115,992	107,849,875	46,365,990	89,609,876
Investment in other ordinary shares				
Agriculture Development Bank	3,386,163	4,335,400	-	-
"Bank of Kathmandu Limited "	4,440,834	4,505,085	33,065	131,208
Civil Bank Limited	-	7,426	-	301,410
Century Commercial Bank Limited	6,871	225,852	6,871	197,730
Everest Bank Limited	2,377,944	2,320,640	-	170,391
Global IME Bank Limited	-	171,162	121,117	451,530
Kailash Bikas Bank Ltd	4,617,545	5,665,770	-	-
Kumari Bank Limited	1,156,140	1,190,000	52,100	103,679
Manjushree Bittiya Sanstha Limited	4,141,566	5,474,040	57,225	168,831
Muktinath Bikas Bank Ltd	57,225	184,704	-	-
NMB Bank Limited	3,867,853	4,375,250	-	-
Nepal Investment Bank Ltd	21,606,424	31,142,932	-	-
Nepal Telecom Limited	6,429,700	6,124,200	-	-
Om Development Bank	7,301,477	6,930,000	378,699	985,860
Prime Commercial Bank Ltd	378,699	1,213,520	-	-
Nepal SBI Bank Limited	2,996,742	3,224,800	-	826,344
Sanima Bank Ltd	-	815,591	-	-
Siddhartha Bank Ltd	1,588,847	1,740,000	-	-
Investment and Finance Company Limited	1,565,745	1,669,500	-	361,325
Sana Kisan Development Bank Limited	-	385,592	-	406,000
Sunrise Bank Limited	-	415,224	-	3,910
Innovative Bikas Bank Limited	-	4,464	-	-
International Development Bank Limited	-	-	-	-
Global IME Laghu Bittiya Sanstha Limited	-	-	191	2,496
Hydro Investment Development Company Limited	-	-	-	-
Mega Bank Limited	-	-	-	241,240
Nepal Credit and Commerce Bank Limited	-	-	-	166,250
Butwal Power Company Limited	-	-	9,911,000	5,378,890
NIC Asia Bank Limited	-	-	10,596,000	8,298,476
Dev Bikas Bank Limited	-	-	5,203	7,869
	65,919,775	82,121,152	21,161,471	18,203,439



7.7 Segment reporting
For the Year End as on 31st Asadh, 2076

Particulars	Fire NPR	Marine NPR	Motor NPR	Engineering NPR	Miscellaneous NPR	Cattle Crop NPR	Aviation NPR	Micro NPR	Profit and Loss NPR	Total NPR
Gross premiums	259,629,303	27,567,668	854,077,781	189,123,062	137,587,998	171,644,080	26,031,670	344,978	-	1,666,006,540
Direct Premium	250,272,726	26,866,803	854,046,496	183,749,762	135,914,552	171,644,080	25,748,028	344,978	-	1,648,587,425
Facultative inward Premium	9,356,577	700,865	31,285	5,373,300	1,673,446	-	283,642	-	-	17,419,115
Premiums ceded to reinsurers	(237,007,351)	(20,627,385)	(287,419,890)	(168,439,120)	(107,091,715)	(131,971,413)	(11,727,387)	-	-	(964,284,261)
Net premiums	22,621,952	6,940,283	566,657,891	20,683,942	30,496,283	39,672,667	14,304,283	-	-	701,722,279
Fees and commission income	75,333,923	7,234,937	56,073,310	53,545,541	32,721,595	21,739,448	13,998	-	-	246,662,753
Investment income	7,045,490	2,126,969	57,028,427	3,732,665	4,084,785	1,532,570	1,186,851	-	120,059,325	196,797,082
Other Income	9,690,895	-	4,058,607	6,873,701	372,873	1,212,291	-	-	(51,958)	22,208,367
Net realised gains and losses	-	-	-	-	-	-	-	-	(51,958)	-
Fair value gains and losses	-	-	-	-	-	-	-	-	-	-
Other operating income	-	-	-	-	-	-	-	-	1,460,464	1,460,464
Other revenue	-	-	-	-	-	-	-	-	-	-
Total revenue	114,692,260	16,302,189	683,818,235	84,835,849	67,675,536	64,156,976	15,505,132	-	121,467,831	1,168,798,987
Gross benefits and claims paid	(94,424,381)	(16,124,971)	(483,418,134)	(172,688,038)	(100,225,737)	(119,099,605)	-	(365,224)	-	(986,346,090)
Claim Lodged This Year	11,336,042	14,389,209	299,967,674	64,812,255	93,729,848	117,224,255	-	365,224	-	601,824,507
Claim Lodged in Prior Years	83,088,339	1,735,762	183,450,460	107,875,783	6,495,889	1,875,350	-	-	-	384,521,583
Claims ceded to reinsurers	65,397,549	13,728,788	77,245,139	135,564,131	71,425,776	80,917,894	-	-	-	444,279,277
Actuarial Additional Liability	-	-	-	-	-	-	-	-	-	-
Net benefits and claims	(29,026,832)	(2,396,183)	(406,172,995)	(37,123,907)	(28,799,961)	(38,181,711)	-	(365,224)	-	(542,066,813)
Net change in insurance contract liabilities	25,719,482	(10,902,085)	9,518,366	(6,816,052)	(2,710,649)	(1,919,362)	(7,152,142)	(172,489)	-	5,565,070
Other operating and administrative expenses	(36,025,419)	(3,919,799)	(125,231,427)	(26,251,582)	(19,734,078)	(21,664,008)	(3,819,842)	(43,502)	(49,797,378)	(286,487,035)
Management expenses	-	-	-	-	-	-	-	-	-	-
Share related expenses	-	-	-	-	-	-	-	-	370,000	370,000
Other operating expenses	36,025,419	3,919,799	125,231,427	26,251,582	19,734,078	21,664,008	3,819,842	43,502	49,427,378	286,117,035
Additional expenses as per NFRS	-	-	-	-	-	-	-	-	-	-
Statutory Bonus	-	-	-	-	-	-	-	-	-	-
Other expenses	(10,104,396)	(780,281)	(15,188,010)	(10,409,682)	(3,869,416)	(26,436,105)	(145,879)	(183,291)	-	(67,117,060)
Agent Commission	7,380,095	364,517	9,516,241	8,309,139	3,164,481	21,656,565	-	51,747	-	50,442,785
FAC In Commission Expenses	2,404,516	339,352	4,877	1,839,969	383,238	-	-	-	-	4,971,953
Beema Samiti Fees Expenses	226,219	69,403	5,666,579	206,840	304,963	396,727	143,043	3,450	-	7,017,224
Other direct expenses	93,566	7,009	313	53,733	16,734	4,382,813	2,836	128,094	-	4,685,098
Provisions	-	-	-	-	-	-	-	-	(10,200,197)	(10,200,197)
Total benefits, claims and other expenses	(49,437,165)	(17,998,348)	(537,074,067)	(80,601,223)	(55,114,104)	(88,201,186)	(11,117,863)	(764,506)	(59,997,575)	(900,306,034)
Profit before tax	65,255,096	(1,696,158)	146,744,168	4,234,626	12,561,432	(24,044,210)	4,387,269	(764,506)	61,470,256	268,492,953



7.8 Contingent liabilities and commitments (to the extent not provided for)

- i) The Company does not have any capital commitment or investment commitments
- ii) The Company doesn't have any claimed lodged against it except for the claims related with insurance policies
- iii) The Company hasn't provided guarantees of any type to other parties

7.8.1 The company has provided NPR 2.92 million against the cases lodged by claimants in Insurance Board and Appellate Court for disagreement of claim assessed by the company in its' book of accounts

8.1 Significant changes from the policies adopted in the past

Significant changes from the accounting policies adopted under previous GAAP (erstwhile Nepal Accounting Standards and directives issued by Insurance Board of Nepal) and the adoption of NFRS has been disclosed in the respective segments, including the impact. The detailed impact disclosure is given below.

Summary of NFRS Adjustments

8.2 Reconciliation of total equity as at 16 July 2018 and 16 July 2019

	"As at 16 July 2019" NPR	"As at 16 July 2018" NPR
Total equity (shareholders' funds) under previous GAAP	1,722,220,696	1,519,804,502
NFRS Adjustments:		
Unexpired Risk Reserve	4	2,686,212
Deferral of Reinsurance Commission Income	(128,172,769)	(113,787,915)
Deferral of Agent Commission	27,938,895	25,224,767
Deferral of Reinsurance Commission Expense	1,728,643	3,289,763
Unrealized Gain/ (Loss) on investment	56,834,852	30,529,702
Deferred Tax Adjustments	14,103,635	26,275,128
(Additional)/ Writeback of Employee Benefit Provision	(45,366)	(10,296,419)
Reversal/ (Payment of Cash Dividend)		-
Rent Payable	(7,523,146)	(6,352,757)
Reversal of Provision on Investment	20,014,952	16,701,548
Additional IBNR provision	(31,454,849)	(46,317,728)
Total adjustment to equity	(46,575,148)	(72,047,699)
Total Equity under NFRS	1,675,645,548	1,447,756,803

8.3 Reconciliation of profit

	"Year ended 16 July 2019" NPR	"Year ended 16 July 2018" NPR
Profit as per previous GAAP	202,416,194	247,822,502
Adjustments under NFRS		
Unexpired Risk Reserve	(2,686,209)	(7,163,221)
Deferral of Reinsurance Commission Income	(14,384,853)	(37,054,333)
Deferral of Agent Commission	2,714,128	3,250,041
Deferral of Reinsurance Commission Expense	(1,561,120)	2,215,326
Rent Payable	(1,170,390)	(2,539,822)
Deferred Tax Adjustments	(4,818,734)	(2,169,937)
(Additional)/ Writeback of Employee Benefit Provision	12,047,007	(5,754,977)
Reversal of Provision on Investment	3,313,404	8,712,521
Reversal of gain on Investment/ Prior period income	(8,295,851)	
Additional IBNR provision	14,862,879	40,694,331
Prior Year Expenses	-	(2,182,313)
Total Adjustment to profit or loss	20,263	(1,992,385)
Profit or loss under NFRS	202,436,457	245,830,117
Other Comprehensive Income	17156437.47	(46,437,257)
Total Comprehensive Income under NFRS	219,592,894	199,392,860



8.4 Reconciliation of Statement of Financial Positions

8.4.1 Reconciliation of Statement of Financial Positions reported as at 16 July 2019 due to adoption of NFRS

				Amount in NPR
Particulars	Explanatory Notes	Re-classified GAAP	Adjustments	NFRS
		NPR	NPR	NPR
Assets				
Property, Plant and Equipment		21,943,947	-	21,943,947
Intangible Assets		1,186,646	-	1,186,646
Deferred Tax Assets	a	25,452,879	14,103,636	39,556,514
Financial Assets measured at Amortized Cost		1,762,046,845	-	1,762,046,845
Financial Investments at FVTOCI	b	313,307,842	73,457,079	386,764,921
Financial Investments at FVPL		-	-	-
Deferred Expenses	c	-	29,667,538	29,667,538
Other Assets		168,741,362	3,392,725	172,134,087
Reinsurance Assets	d	467,680,365	473,731,237	941,411,602
Reinsurance Receivables		66,708,126	-	66,708,126
Current Tax Assets		117,026,923	-	117,026,923
Cash and Cash Equivalent		298,553,152	-	298,553,152
Total Assets		3,242,648,087	594,352,215	3,837,000,302
EQUITY				
Share capital		640,406,250	-	640,406,250
Share premium		147,615	-	147,615
Insurance Fund		795,787,502	-	795,787,502
Catastrophe Reserve		65,541,421	-	65,541,421
Retained earnings		194,082,232	(115,737,946)	78,344,286
Other Reserves		26,255,676	69,162,797	95,418,473
Total ordinary shareholders' equity		1,722,220,696	(46,575,149)	1,675,645,547
Liabilities				
Deferred Tax Liability				-
Insurance contract liabilities	e	681,495,423	863,703,867	1,545,199,290
Employee benefit obligation	f	453,425,548	(358,472,418)	94,953,130
Deferred revenue	g		128,172,769	128,172,769
Reinsurance payables		205,550,817	-	205,550,817
Other payables	h	156,872,972	7,523,146	164,396,118
Other Provisions	i	23,082,631	-	23,082,631
Total liabilities		1,520,427,391	640,927,364	2,161,354,755
Total ordinary shareholders' equity		3,242,648,088	594,352,216	3,837,000,302



8.5.1 Reconciliation of Profit and Loss for the year ended 16 July 2019

Particulars	Amount in NPR		
	GAAP NPR	Adjustments NPR	NFRS NPR
Gross Premium	1,666,006,540	-	1,666,006,540
Premium ceded to reinsurers	(964,284,261)	-	(964,284,261)
Net Premium	701,722,279	-	701,722,279
Fees and commission income	283,255,973	(14,384,853)	268,871,120
Investment income	200,382,673	(3,585,591)	196,797,082
Net realised gains and losses	(51,958)	-	(51,958)
Other operating income	18,162,012	(16,701,548)	1,460,464
Total revenue	1,203,470,979	(34,671,992)	1,168,798,987
Gross benefits and claims paid	(986,346,090)	-	(986,346,090)
Claims ceded to reinsurers	444,279,277	-	444,279,277
Net benefits and claims	(542,066,813)	-	(542,066,813)
Net change in insurance contract liabilities	(6,611,601)	12,176,671	5,565,070
Other expenses	(68,270,068)	1,153,008	(67,117,060)
Other operating and administrative expenses	(292,653,391)	6,166,357	(286,487,034)
Other expenses			
Provisions	(30,215,149)	20,014,952	(10,200,197)
Total benefits, claims and other expenses	(939,817,022)	39,510,989	(900,306,033)
Profit before tax	263,653,957		268,492,954
Income Tax Expenses	(61,237,764)	(4,818,734)	(66,056,498)
Profit for the year	202,416,193	20,263	202,436,456
Other comprehensive income			
Net gain on revaluation of Financial Assets at fair value	-	26,305,150	26,305,150
Actuarial Gains/(Losses) on Defined Benefit Plan	-	(1,795,954)	(1,795,954)
Income tax relating to above items	-	(7,352,759)	(7,352,759)
Total comprehensive income for the year	202,416,193	17,176,700	219,592,893



8.6 Reconciliation of Statement Cash Flow for the year ended 16 July 2019

Particulars	Amount in NPR		
	For the Year Ended 16 July 2019		
	Previous GAAP	Effect of transition to NFRS	Amount as per NFRS
Assets			
Net Cash Flows from operating activities	(42,792,422)	225,427,911	182,635,489
Net Cash Flows from investing activities	17,132,021	(277,039,087)	(259,907,066)
Net Cash Flows from financing activities	(27,058)	-	(27,058)
Net increase/ (Decrease) in cash and cash equivalent	(25,687,459)	(51,611,176)	(77,298,635)
Cash and Cash equivalents at the beginning of the period	262,082,811	113,768,976	375,851,787
Cash and Cash equivalents at the end of the period	236,395,352	62,157,800	298,553,152

Notes on Cash Flow Statement

There is no any cash inflow due to NFRS. However, major adjustments are observed mainly due to reclassification of call deposits from investment in Local GAAP to cash and cash equivalent in NFRS financials. Also, Interest Income and other realized gain on disposal of assets is Classified as operating Income in case of NFRS causing the difference in classification.

Notes to Reconciliation of GAAP FS and NFRS Complied FS:

- Deferred tax assets and Liabilities are created on all the adjustments made for converging the financials into NFRS Compliant.
- FVTOCI are valued at the fair value (Mark to Market) as on Asadh End and the unrealized gain is also routed through OCI
- Under Previous GAAP, agent commission expenses and Reinsurance commission expense were accounted on cash basis. Under NFRS, these expenses are reported on accrual basis in proportion to the policy period using 1/365th Method
- Under previous GAAP, reinsurance assets related to Unexpired Risk reserve and Outstanding Claims were presented on Net Basis by setting off against respective assets. Under NFRS, these assets are presented in Gross Basis.
- Insurance Contract Liabilities under previous GAAP were presented on Net basis. Under NFRS it is presented in Gross basis by separately disclosing Provisions for Outstanding Claims, IBNR and Unexpired Risk Reserve
- Actuarial Valuation of Employee Benefits (Leave Encashment and Gratuity) has been done under NFRS. Previously, it was calculated as per the methods prescribed in its' employee byelaws. Employee Bonus has been calculated at 10% of profit before tax derived as per Special Purpose financial statement or General Purpose Financial Statement which ever is lower.
- Under Previous GAAP, Reinsurance Commission Income was accounted on cash basis. Under NFRS, reinsurance income are reported on accrual basis in proportion to the policy period using 1/365th Method
- Loans provided to staff at concessional rate are booked as interest income on loan to employees as well as equal amount is charged as amortization of prepaid benefit to staff.
- Provision provided on premium not realized within 7 days under previous GAAP has been reversed under NFRS being cash realized subsequently



NOT SO SURE ? THEN INSURE

ENSURE SAFETY, FOR YOUR PROPERTY

If an incident takes place then you may suffer from the loss / damage sometimes more than the third party. So make sure your property is also under safe cover.

**Go for NLG's Property Insurance Policy -
The reliably safe cover for your property**



GPO Box: 20600, Panipokhari, Lazimpat, Kathmandu
Phone: 4418113, 4006625, Fax: 977-1-4416427
Toll Free No.1660-01-99099
email: info@nlgi.com.np,
www.nlg.com.np

एनएलजी इन्स्योरेन्स
कम्पनी लिमिटेड

सबैको सुरक्षा, एनएलजीको ईच्छा



NOT SO SURE? THEN INSURE

JUST A MOMENT..... AND THE SCENE MAY CHANGE.

Fire takes no time to devastate. In many instances, all human efforts may go in vain. It is only wise to give your invaluable assets an NLG protection. Call NLG and avail the best possible FIRE INSURANCE POLICY.



एनएलजी इन्स्योरेन्स
कम्पनी लिमिटेड

सबैको सुरक्षा, एनएलजीको ईच्छा

GPO Box: 20600, Panipokhari, Lazimpat, Kathmandu
Phone: 4418113, 4006625, Fax: 977-1-4416427
Toll Free No.1660-01-99099
email: info@nlgi.com.np,
www.nlg.com.np

बीमा समितिलाई स्वतंत्र लेखापरीक्षकको प्रतिवेदन

हामीले श्री एनएलजी इन्स्योरेन्स कम्पनी लिमिटेडको २०७६ आषाढ मसान्तको बासलात र उक्त मितिमा समाप्त भएको आर्थिक वर्षको संलग्न नाफा नोक्सान हिसाब, आय व्यय हिसाबहरु, इक्वीटीमा परिवर्तन विवरण तथा नगद प्रवाह विवरण र प्रमुख लेखा निति तथा लेखा सम्बन्धि टिप्पणीको लेखापरीक्षण गरेका छौं ।

कम्पनीको व्यवस्थापनको दायित्व

यी वित्तीय विवरणहरु बीमा समितिबाट जारी गरिएको निर्जीवन बीमा व्यवसाय गर्ने बीमकको वित्तीय प्रतिवेदन सम्बन्धि निर्देशन अनुरूप तयार गर्ने उत्तरदायित्व कम्पनीको व्यवस्थापनको रहेको छ । कम्पनीको व्यवस्थापनको दायित्व अन्तर्गत वित्तीय विवरण गलत आंकडा, जालसाजी र सारभूत रुपमा त्रुटि रहित छ भनी वित्तीय विवरण तयारी र प्रस्तुतीकरण गर्ने सम्बन्धी आन्तरिक नियन्त्रण प्रणालीको तर्जुमा, कार्यान्वयन र संचालन गर्ने कार्य, र बीमा समितिको उल्लेखित निर्देशन विपरीत नहुने गरि लेखा नीतिको छनौट तथा कार्यान्वयन, एवं लेखा सम्बन्धी महत्वपूर्ण अनुमानहरु समेत पर्दछन् ।

लेखापरीक्षकको दायित्व

हाम्रो दायित्व हाम्रो लेखापरीक्षणको आधारमा उपरोक्त वित्तीय विवरणहरु उपर मन्तव्य व्यक्त गर्नु रहेको छ । हामीले श्री एनएलजी इन्स्योरेन्स कम्पनी लिमिटेडको उपरोक्त वित्तीय विवरणहरु बीमा समितिबाट जारी गरिएको निर्जीवन बीमा व्यवसाय गर्ने बीमकको वित्तीय प्रतिवेदन सम्बन्धि निर्देशन अनुरूप तयार गरिएको छ छैन सम्बन्धमा लेखापरीक्षण गरेका छौं ।

उपरोक्त अनुसार मन्तव्य दिन हामीले उपरोक्त वित्तीय विवरणहरु नेपाल लेखापरीक्षण मान ८०० अनुसार लेखापरीक्षण गरेका छौं । उपरोक्त मान अनुसार वित्तीय विवरणहरुमा उल्लेखनीय भ्रमपूर्ण विवरण छ छैन र बीमा समितिबाट जारी गरिएको निर्जीवन बीमा व्यवसाय गर्ने बीमकको वित्तीय प्रतिवेदन सम्बन्धि निर्देशन अनुरूप तयार गरिएको छ छैन निश्चित गर्न उचित योजना बनाई लेखापरीक्षण कार्य गर्नु पर्दछ । लेखापरीक्षण अन्तर्गत लेखा तथा सम्बन्धित कागजातहरुको छड्के जाँचका साथै वित्तीय विवरणहरुमा खुलाइएका तथ्य, अपनाइएका लेखा नीतिहरु, व्यवस्थापनद्वारा अनुमान गरिएका सम्पत्ति तथा दायित्वको परिमाणीकरण एवं आर्थिक विवरणहरुको प्रस्तुतीकरणको मुल्याङ्कन गरिन्छ ।

हामीले प्राप्त गरेका लेखापरीक्षण प्रमाणहरुले हाम्रो राय व्यक्त गर्नको लागि पर्याप्त र उपयुक्त आधार प्रदान गरेको कुरामा हामी विश्वस्त छौं ।

स्वतंत्रता

लेखापरीक्षणको क्रममा हामीले नेपालमा प्रचलित तथा लागू रहेका स्वतंत्रता सम्बन्धि व्यावसायिक आचरण र आवश्यकताहरुको पालन गरेका छौं ।



लेखापरीक्षण मन्तव्य

- (क) हाम्रो रायमा र हामीले जाने बुझे सम्म तथा हामीलाई उपलब्ध गराइएको सूचनाको आधारमा संलग्न वित्तिय विवरणहरुले श्री एनएलजी इन्स्योरेन्स कम्पनी लिमिटेडको २०७६ आषाढ मसान्तको बीमा समितिबाट जारी गरिएको निर्जीवन बीमा व्यवसाय गर्ने बीमकको वित्तिय प्रतिवेदन सम्बन्धि निर्देशन अनुसार यथार्थ आर्थिक अवस्था, संचालन नतीजा तथा नगद प्रवाहको समुचित चित्रण गर्दछ ।
- (ख) उपरोक्त विवरणहरु बीमा समितिबाट जारी गरिएको निर्जीवन बीमा व्यवसाय गर्ने बीमकको वित्तिय प्रतिवेदन सम्बन्धि निर्देशन अनुरूप तयार गरिएको छ ।

सीमा

यो प्रतिवेदन बीमा समितिबाट मिति २०७५/६/१२ मा जारी गरिएको निर्जीवन बीमा व्यवसाय गर्ने बीमकको लागि नेपाल वित्तीय प्रतिवेदनमान मा आधारित वित्तीय विवरण तयार गर्ने सम्बन्धी निर्देशन, २०७५ को निर्देशन १ मा उल्लेखित प्रयोजनको लागि मात्र दिइएको छ । तसर्थ यो प्रतिवेदन सो प्रयोजन बाहेक अन्य प्रयोजनको लागि उपयुक्त नहुन सक्दछ ।

ललितपरः
मिति: २०७५/४/२३

नि. एल. एस. पि. एसोशिएट्स
चार्टर्ड एकाउण्टेण्ट्स


सिए. गोपाल कुमार श्रेष्ठ
साभेदार





२०७६ आषाढ मसान्तको वासलात

क्र.सं.	विवरण	अनुसूची	यस वर्ष	गत वर्ष
रकम (रु.)				
श्रोत				
१	चुक्ता पूँजी	१३	६४,०४,०६,२५०	६४,०४,०६,२५०
२	जगेडा तथा कोष	१४	२१,६७,१०,४९७	११,९९,१२,६७९
३	बीमा कोष	१२	७९,५७,८७,५०२	७०,५१,१८,९१२
४	महा-विपत्ती जगेडा	१५	६,५५,४१,४२२	५,४३,६६,६६१
५	तिर्न बाँकी दीर्घकालिन ऋण तथा सापटी	१६	-	-
कूल श्रोत			१,७१,८४,४५,६७१	१,५१,९८,०४,५०२
उपयोग				
६	स्थिर सम्पत्ती (खुद)	१७	२,३१,३०,५९३	१,९५,८९,५४९
७	दीर्घकालिन लगानी	१८	५०,९०,९९,०६९	३४,३६,२८,४७२
८	दीर्घकालिन कर्जा	२०	३,७८,६७,९८५	३,४८,४१,८१२
चालु सम्पत्ती कर्जा तथा पेशकीहरू :				
९	नगद तथा बैंक मौज्दात	१९	२३,६३,९५,३५२	२६,२०,८२,८११
१०	अल्पकालिन लगानी	१८	१,६२,५६,५७,८००	१,६१,९२,६८,९८६
११	अल्पकालिन कर्जा	२०	३९,७५,९५४	३७,५९,२९२
१२	अन्य सम्पत्ती	२१	५०,९९,६४,८४७	४१,८२,८३,८२५
जम्मा (क) (९+१०+११+१२)			२,३७,५९,९३,९५३	२,३०,३३,९४,९१४
चालु दायित्व तथा व्यवस्थाहरू :				
१३	चालु दायित्व	२२	३६,२४,२३,७८९	३५,३२,९३,६१७
१४	असमाप्त जोखिम बापत व्यवस्था	२३	३५,८५,१७,७८६	३५,६३,४८,९६२
१५	भुक्तानी हुन बाँकी दावी बापत व्यवस्था	६	२१,३८,१५,०५७	२०,९३,७२,२८१
१६	अन्य व्यवस्था	२३क	२९,२८,८९,२९७	२६,२६,३५,३८५
जम्मा (ख) (१३+१४+१५+१६)			१,२२,७६,४५,९२९	१,१८,१६,५०,२४५
१७	खुद चालु सम्पत्ती (ग) = (क) - (ख)		१,१४,८३,४८,०२४	१,१२,१७,४४,६६९
१८	अपलेखन वा समायोजन हुन बाँकी विविध खर्चहरू	२४	-	-
१९	नाफा नोक्सान हिसाबबाट सारेको नोक्सान		-	-
२०	कूल उपयोग (६+७+८+१७+१८+१९)		१,७१,८४,४५,६७१	१,५१,९८,०४,५०२

संभावित दायित्वहरू र अनुसूची ६ तथा १२ देखि २६ यसका अभिन्न अंग हुन् ।

संभावित दायित्वहरू :

विवरण	यस वर्ष	गत वर्ष
चुक्ता वा भुक्तानी हुन बाँकी लगानी	-	-
प्रत्याभूति प्रतिबद्धता	-	-
बीमालेख अन्तर्गत भन्दा बाहेकबाट बीमक उपर दावी परेको तर बीमकले दायित्व स्वीकार नगरेको	-	-
बीमकले वा बीमकको तर्फबाट दिइएको ग्यारेण्टी	-	-
अन्य (विवरण खुलाउने)	-	-
कम्पनी माथि गरेको दावी सम्बन्धी मुद्दाहरू बापतको संभावित दायित्वहरू तर कम्पनीले दायित्व स्वीकार नगरेको	-	-
जम्मा	-	-

मनोज श्रेष्ठ	सुनिल बल्लभ पन्त	बिमल प्रसाद वाग्ले	भरत बहादुर बस्नेत	संलग्न प्रतिवेदनको आधारमा,
नायब महाप्रबन्धक	प्रमुख कार्यकारी अधिकृत	अध्यक्ष	संचालक	
सुरेश प्रसाद खत्री	मीन ब. सामरी	डा. भरत कुमार थापा		सिए. गोपाल कुमार श्रेष्ठ
संचालक	संचालक	स्वतन्त्र संचालक		साफेदार

मिति: २०७७/०४/२३

स्थान: काठमाडौं

एल.एस.पी. एशोसिएट्स
चार्टर्ड एकाउन्टेन्ट्स



आर्थिक वर्ष २०७५/७६ को नाफा नोक्सान हिसाब

				रकम (रु.)
क्र.सं.	विवरण	अनुसूची	यस वर्ष	गत वर्ष
आम्दानी				
१	आय व्यय हिसाबबाट सारेको नाफा/(नोक्सान)	७	२०,८०,७७,८७३	३४,११,६२,९१९
२	लगानी कर्जा तथा अन्यबाट आय	२	१२,५०,५३,४२२	१०,८३,५५,१३८
३	व्यवस्था फिर्ता	८	१,६७,०१,५४८	८४,६२,६४५
४	अन्य आम्दानी			
जम्मा आम्दानी (क)			३४,९८,३२,८४३	४५,७९,८०,७०२
खर्च				
५	व्यवस्थापन खर्च	५	२,६२,९८,८५१	१,९०,०३,६५५
६	अपलेखन खर्च	९	१,१४,०७६	१,६४,७६९
७	शेयर सम्बन्धी खर्च	९क	३,७०,०००	९,७४,०१८
८	अन्य खर्चहरू	१०	-	-
९	नोक्सानीको लागि व्यवस्था	११	३,०१,०१,०७३	३,०८,०५,२१९
१०	कर्मचारी आवास व्यवस्था		-	-
११	कर्मचारी बोनस व्यवस्था		२,९२,९४,८८४	४,०७,०३,३०४
१२	समायोजित आयकर (अ) = (आ) - (इ)		६,१२,३७,७६४	११,८५,०७,२३५
	आ) आयकर		८,२३,१६,७७९	११,८७,६६,१६०
	इ) स्थगनकर आम्दानी/(खर्च)		२,१०,७९,०१५	२,५८,९२५
जम्मा खर्च (ख)			१४,७४,१६,६४८	२१,०१,५८,२००
खूद नाफा/(नोक्सान) (ग) = (क) - (ख)			२०,२४,१६,१९५	२४,७८,२२,४०२
१३	(क) बीमा कोषमा सारेको	१२	९,०६,६८,५९०	१२,३७,८१,७८९
	(ख) बीमा जगेडामा सारेको	१४	-	-
१४	अघिल्लो वर्षसँग सम्बन्धित खर्च		-	२१,८२,३१३
१५	अघिल्लो वर्षबाट सारिएको नाफा/(नोक्सान)		११,४५,८८,४०३	५१,७४,७६८
बाँडफाँडको लागि उपलब्ध रकम			२२,६३,३६,००८	१२,७०,३३,१६८
१६	(क) स्थगन कर जगेडा	१४	(२,१०,७९,०१५)	(२,५८,९२५)
	(ख) पूँजीगत जगेडा	१४	-	-
	(ग) विशेष जगेडा	१४	-	-
	(घ) अन्य जगेडा	१४	-	-
	(ङ) प्रस्तावित लाभांश		-	-
	(अ) बोनस शेयर	१४	(७,१७,२५,५००)	-
	(आ) नगद लाभांश	२३क	(३७,७५,०२६)	-
	(छ) महा-विपत्ती जगेडा	१५	(१,११,७४,७६९)	(१,२१,८५,८४०)
१७	वासलातमा सारेको नाफा/(नोक्सान)		११,८५,८१,७०६	११,४५,८८,४०३

अनुसूची २, ५ तथा ७ देखि १२, १४, १५ र २३क सम्म यसका अभिन्न अंग हुन्।

मनोज श्रेष्ठ
नायब महाप्रबन्धकसुनिल बल्लभ पन्त
प्रमुख कार्यकारी अधिकृतबिमल प्रसाद वाग्ले
अध्यक्षभरत बहादुर बस्नेत
संचालक

संलग्न प्रतिवेदनको आधारमा,

सुरेश प्रसाद खत्री
संचालकमीन ब. सामरी
संचालकडा. भरत कुमार थापा
स्वतन्त्र संचालकसिए. गोपाल कुमार श्रेष्ठ
साम्भेदार
एल.एस.पी. एशोसिएट्स
चार्टर्ड एकाउन्टेन्ट्समिति: २०७७/०४/२३
स्थान: काठमाडौं



आवण १, २०७५ देखि आषाढ ३१, २०७६ सम्मको नगद प्रवाहको विवरण

		रकम (रु.)	
क्र.सं.	विवरण	यस वर्ष	गत वर्ष
क	कारोबार संचालनबाट नगद प्रवाह :		
	बीमा शुल्क आम्दानी	१,६४,८५,८७,४२५	१,४७,५६,६२,९८९
	पुनर्बीमा शुल्क आम्दानी	१,७४,१९,११५	२,९१,९२,३४६
	पुनर्बीमा कमिशन आम्दानी	२६,१०,४७,६०७	२१,४८,२८,९०२
	अन्य प्रत्यक्ष आम्दानी	२,२२,०८,३६७	१,१०,३३,०२४
	पूनर्बीमकबाट प्राप्त दावी रिकभरी	४४,४२,७९,२७७	४५,७१,६४,८०८
	पुनर्बीमा शुल्क भुक्तानी	(९२,५०,२०,१७४)	(८३,४१,७३,९३१)
	पुनर्बीमा कमिशन भुक्तानी	(३४,१०,८३३)	(५५,५०,९५७)
	अभिकर्ता कमिशन भुक्तानी	(५,२०,१५,०२५)	(४,४७,३४,९९६)
	दावी भुक्तानी	(९८,६३,४६,०९०)	(८६,६३,७९,४७३)
	सेवा शुल्क भुक्तानी	(५४,०५,७१२)	(५४,७७,९७६)
	व्यवस्थापन खर्च भुक्तानी	(२७,२२,५७,१७४)	(१२,४३,५६,९२७)
	कर्मचारी बोनस भुक्तानी	(४,०७,०३,३०४)	(३,३८,५५,२६२)
	आयकर भुक्तानी	(१७,१५,१७,२५०)	(१३,२०,४४,८२१)
	चालु सम्पत्तिमा (वृद्धि)/कमी	(१,५६,५१,७५९)	(५,७४,९२,२८७)
	चालु दायित्वमा वृद्धि/(कमी)	३,५९,९३,१०८	९७,०८,२४३
	कारोबार संचालनबाट खूद नगद प्रवाह (क)	(४,२७,९२,४२२)	९,३५,२३,६८२
ख	लगानी गतिविधिबाट नगद प्रवाह		
	स्थिर सम्पत्तिमा (वृद्धि) कमी	(९६,०८,८७०)	(९४,९५,३४२)
	सरकारी र सरकारको जमानत प्राप्त सेक्युरिटीमा लगानीमा (वृद्धि) कमी	-	-
	बैंक तथा वित्तीय संस्थाको मुद्दती निक्षेपमा लगानीमा (वृद्धि) कमी	(५,७०,००,०००)	(२४,०५,००,०००)
	बैंक तथा वित्तीय संस्थाको अन्य निक्षेप लगानीमा (वृद्धि) कमी	५,१६,११,१८६	२,९२,७६,२२०
	इक्यूटी शेयर लगानीमा (वृद्धि) कमी	(६,४८,३३,०३५)	३,९९,६१,०६०
	अग्राधिकार शेयर/डिबेन्चरमा लगानीमा (वृद्धि) कमी	(६,२१,७९,०००)	(१,००,००,०००)
	अन्य लगानीमा (वृद्धि) कमी	(३,३८,७२,१००)	-
	पेशकी तथा कर्जामा (वृद्धि) कमी	(३२,४२,८३५)	(१,११,८६,०३६)
	भुक्तानी प्राप्त ब्याज आम्दानी (लगानीमा)	१८,०२,८४,८२८	१५,५९,६९,९४३
	भुक्तानी प्राप्त डिभिडेन्ड	४२,४०,०६४	८६,६९,१४७
	भाडा आम्दानी		
	भुक्तानी प्राप्त ब्याज आम्दानी (कर्जामा)	७,७२,७८२	७,६५,७१४
	अन्य अप्रत्यक्ष आम्दानी	१,०९,५९,००१	३५,९८,०४५
	लगानी गतिविधिबाट खूद नगद प्रवाह (ख)	१,७१,३२,०२१	(३,२९,४१,२४९)
ग	वित्तीय श्रोत कारोबारबाट नगद प्रवाह		
	शेयरबाट प्राप्त रकम	-	-
	तिर्न बाँकी सापटीमा (वृद्धि)/कमी	-	-
	अल्पकालिन ऋणमा (वृद्धि)/कमी	-	-
	ऋण सापटीमा ब्याज भुक्तानी	-	-
	लाभांश भुक्तानी	(२७,०५८)	(६८,५५,८२९)
	वित्तीय श्रोत कारोबारबाट खूद नगद प्रवाह (ग)	(२७,०५८)	(६८,५५,८२९)
	यस वर्षको सम्पूर्ण गतिविधिबाट खूद नगद प्रवाह = (क)+(ख)+(ग)	(२,५६,८७,४५९)	५,३७,२६,६०४
	नगद तथा बैंकमा रहेको शुरु मौज्दात	२६,२०,८२,८११	२०,८३,५६,२०७
	नगद तथा बैंकमा रहेको अन्तिम मौज्दात	२३,६३,९५,३५२	२६,२०,८२,८११

मनोज श्रेष्ठ

नायब महाप्रबन्धक

सुनिल बल्लभ पन्त

प्रमुख कार्यकारी अधिकृत

बिमल प्रसाद वाग्ले

अध्यक्ष

भरत बहादुर बस्नेत

संचालक

संलग्न प्रतिवेदनको आधारमा,

सुरेश प्रसाद खत्री

संचालक

मीन ब. सामरी

संचालक

डा. भरत कुमार थापा

स्वतन्त्र संचालक

सिए. गोपाल कुमार श्रेष्ठ

साम्प्रदाय

एल.एस.पी. एशोसिएट्स

चार्टर्ड एकाउन्टेन्ट्स

मिति: २०७७/०४/२३

स्थान: काठमाडौं



आर्थिक बर्ष २०७५/७६ मा इक्विटीमा भएको परिवर्तन सम्बन्धी विवरण

विवरण	शेयर पूँजी	संचित नाफा / नोक्सान	प्रस्तावित बोनस शेयर	बीमा जगेडा	पूँजीगत जगेडा कोष	शेयर प्रिमियम	विशेष जगेडा कोष	अन्य जगेडा तथा कोष	बीमा कोष	महान-विपत्ती जगेडा	कूल रकम
शुरु सौज्दात	६४,०४,०६,२५०	११,४५,८८,४०३	-	८,०२,७९७	-	१,४७,६९५	-	४३,७९,८६४	७०,५१,१८,९१२	५,४३,६६,६६१	१,५१,९८,०४,५०२
सार्वजनिक शेयर बापत प्राप्त शेयर पूँजी											-
बोनस शेयर जारी गरेको											-
बोनस शेयरमा लाग्ने लाभांश कर बापत लाभांश रुपमा जारी गरेको											-
शेयर प्रिमियममा सारेको	-	-	-	-	-	-	-	-	-	-	-
यस वर्षको नाफा		२०,२४,१६,१९५									२०,२४,१६,१९५
बीमा कोषमा सारेको		(९,०६,६८,५९०)							९,०६,६८,५९०		-
महान-विपत्ती जगेडामा सारेको		(१,११,७४,७६१)								१,११,७४,७६१	-
प्रस्तावित बोनस शेयर		(७१७,२५,५००)	७१७,२५,५००								-
प्रस्तावित नगद लाभांश		(३७७,७५,०२६)									(३७७,७५,०२६)
स्थगन कर जगेडाबाट थप		(२,१०,७९,०१५)						२,१०,७९,०१५			-
अन्तिम मौज्जात	६४,०४,०६,२५०	११,८४,८१,७०६	७१७,२५,५००	८,०२,७९७	-	- १,४७,६९५	-	२५,४५,२,८७९	७९,५७,८७,५०२	६,५५,४१,४२२	१,७१,८४,४५,६७१

मनोज श्रेष्ठ नायब महाप्रबन्धक	सुनिल बल्लभ पन्त प्रमुख कार्यकारी अधिकृत	बिमल प्रसाद वाले अध्यक्ष	भरत बहादुर बस्नेत संचालक	संलग्न प्रतिवेदनको आधारमा,
सुरेश प्रसाद खत्री संचालक	मीन ब. सामरी संचालक	डा. भरत कुमार थापा स्वतन्त्र संचालक		सि.ए. गोपाल कुमार श्रेष्ठ साभेदार एल.एस.पी एशोसिएट्स चार्टर्ड एकाउन्टेन्टस्
मिति: २०७७/०४/२३				
स्थान: काठमाडौं				



आर्थिक वर्ष २०७५/०७६ को एकिकृत आय व्यय हिसाब

क्र.सं.	विवरण	अनुसूची	यस वर्ष	गत वर्ष
रकम (रु.)				
आय				
१	बीमाशुल्क (खुद)	१	७०,१७,२२,२७९	६९,१५,५१,६९६
२	पुनर्बीमा कमिशन आय		२६,१०,४७,६०७	२१,४८,२८,९०२
३	लगानी, कर्जा तथा अन्यबाट आय	२	७,६७,३७,७५७	८,४६,७६,४८६
४	अन्य प्रत्यक्ष आय		२,२२,०८,३६७	१,१०,३३,०२४
५	आर्थिक वर्षको शुरुको भुक्तानी हुन बाँकी दावी बापत व्यवस्था		२०,९३,७२,२८१	१८,७१,६०,४४७
६	आर्थिक वर्षको शुरुको असमाप्त जोखिम बापत व्यवस्था		३४,८६,९२,३१८	३४,९८,९९,०४१
जम्मा आय (क)			१,६१,९७,८०,६०९	१,५३,९१,४९,५९६
व्यय				
७	दावी भुक्तानी (खुद)	३	५४,२०,६६,८१३	४०,९२,१४,६६५
८	अभिकर्ता कमिशन		५,३१,५६,९१३	४,६७,३९,७९७
९	पुनर्बीमा कमिशन खर्च		३४,१०,८३३	५५,५०,९५७
१०	सेवा शुल्क (खुद)	४	७०,१७,२२४	६९,१५,५१९
११	अन्य प्रत्यक्ष खर्च		४६,८५,०९८	३३,८४,७१५
१२	व्यवस्थापन खर्च	५	२३,६६,८९,६५६	१७,१०,३२,८९३
१३	आर्थिक वर्षको अन्त्यमा भुक्तानी हुन बाँकी दावी बापत व्यवस्था	६	२१,३८,१५,०५७	२०,९३,७२,२८१
१४	आर्थिक वर्षको अन्त्यमा असमाप्त जोखिम बापत व्यवस्था		३५,०८,६१,१४२	३४,५७,७५,८५०
जम्मा व्यय (ख)			१,४१,१७,०२,७३६	१,१९,७९,८६,६७७
१५	नाफा नोक्सान हिसाबमा सारेको बचत/(नोक्सान) = (क) - (ख)		२०,८०,७७,८७३	३४,११,६२,९१९

अनुसूची १ देखि ६ सम्म यसका अभिन्न अंग हुन् ।

मनोज श्रेष्ठ
नायब महाप्रबन्धक

सुनिल बल्लभ पन्त
प्रमुख कार्यकारी अधिकृत

बिमल प्रसाद वाग्ले
अध्यक्ष

भरत बहादुर बस्नेत
संचालक

संलग्न प्रतिवेदनको आधारमा,

सुरेश प्रसाद खत्री
संचालक

मीन ब. सामरी
संचालक

डा. भरत कुमार थापा
स्वतन्त्र संचालक

सिए. गोपाल कुमार श्रेष्ठ
साम्प्रदाय

एल.एस.पी. एशोसिएट्स
चार्टर्ड एकाउन्टेन्ट्स

मिति: २०७७/०४/२३

स्थान: काठमाडौं



आर्थिक वर्ष २०७५/०७६ को अग्नी बीमाको आय व्यय हिसाब

क्र.सं.	विवरण	अनुसूची	यस वर्ष	गत वर्ष
रकम (रु.)				
आय				
१	बीमाशुल्क (खूद)	१	२,२६,२१,९५२	२,५०,८७,६४६
२	पुनर्बीमा कमिशन आय		७,७७,७७,३७१	६,९१,२०,८१७
३	लगानी, कर्जा तथा अन्यबाट आय	२	७०,४५,४९०	९३,०१,४७९
४	अन्य प्रत्यक्ष आय		९६,९०,८९५	४,७३,६४८
५	आर्थिक वर्षको शुरूको भुक्तानी हुन बाँकी दावी वापत व्यवस्था		१,०९,३५,६२९	१,६७,०९,२९९
६	आर्थिक वर्षको शुरूको असमाप्त जोखिम वापत व्यवस्था		१,२५,४३,८२३	१,९१,०१,५९१
जम्मा आय (क)			१४,०६,१५,१६०	१३,९७,९४,४८०
व्यय				
७	दावी भुक्तानी (खुद)	३	२,९०,२६,८३२	१,१५,७०,५५९
८	अभिकर्ता कमिशन		७४,३९,७५७	७१,९९,०६९
९	पुनर्बीमा कमिशन खर्च		२०,३३,०६६	२२,२५,४७२
१०	सेवा शुल्क (खूद)	४	२,२६,२१९	२,५०,८७७
११	अन्य प्रत्यक्ष खर्च		९३,५६६	१,९४,११९
१२	व्यवस्थापन खर्च	५	३,६०,२५,४१९	२,६६,७६,३२१
१३	आर्थिक वर्षको अन्त्यमा भुक्तानी हुन बाँकी दावी वापत व्यवस्था	६	२८,२०,२९२	१,०९,३५,६२९
१४	आर्थिक वर्षको अन्त्यमा असमाप्त जोखिम वापत व्यवस्था		१,१३,१०,९७६	१,२५,४३,८२३
जम्मा व्यय (ख)			८,८९,७६,१२७	७,१५,९५,८६९
१५	नाफा नोक्सान हिसाबमा सारेको बचत/(नोक्सान) = (क) - (ख)		५,१६,३९,०३३	६,८१,९८,६११

अनुसूची १ देखि ६ सम्म यसका अभिन्न अंग हुन् ।

मनोज श्रेष्ठ
नायब महाप्रबन्धक

सुनिल बल्लभ पन्त
प्रमुख कार्यकारी अधिकृत

बिबल प्रसाद वाग्ले
अध्यक्ष

भरत बहादुर बस्नेत
संचालक

संलग्न प्रतिवेदनको आधारमा,

सुरेश प्रसाद खत्री
संचालक

मीन ब. सामरी
संचालक

डा. भरत कुमार थापा
स्वतन्त्र संचालक

सिए. गोपाल कुमार श्रेष्ठ
साभेदार

एल.एस.पी एशोसिएट्स
चार्टर्ड एकाउन्टेन्ट्स

मिति: २०७७/०४/२३

स्थान: काठमाडौं



आर्थिक वर्ष २०७५/०७६ को सामुद्रिक बीमाको आय व्यय हिसाब

क्र.सं.	विवरण	अनुसूची	यस वर्ष	गत वर्ष
रकम (रु.)				
आय				
१	बीमाशुल्क (खुद)	१	६९,४०,२८३	७०,१९,५९९
२	पुनर्बीमा कमिशन आय		७२,५५,१४८	६६,८०,६०८
३	लगानी, कर्जा तथा अन्यबाट आय	२	२१,२६,९६९	२२,६०,९०२
४	अन्य प्रत्यक्ष आय			१,७२,३३३
५	आर्थिक वर्षको शुरुको भुक्तानी हुन बाँकी दावी वापत व्यवस्था		४,६९,९४५	४,९५,०१८
६	आर्थिक वर्षको शुरुको असमाप्त जोखिम वापत व्यवस्था		६४,२६,२६८	३४,२३,१६५
जम्मा आय (क)			२,३२,१८,६१३	२,००,५१,६२५
व्यय				
७	दावी भुक्तानी (खुद)	३	२३,९६,१८३	७,६८,९९१
८	अभिकर्ता कमिशन		४,४५,००२	३,२६,४६३
९	पुनर्बीमा कमिशन खर्च		१,३१,९३०	५,९५,६२९
१०	सेवा शुल्क (खुद)	४	६९,४०३	७०,१९६
११	अन्य प्रत्यक्ष खर्च		७,००९	३१,३३५
१२	व्यवस्थापन खर्च	५	३९,१९,७९९	२५,७६,७२४
१३	आर्थिक वर्षको अन्त्यमा भुक्तानी हुन बाँकी दावी वापत व्यवस्था	६	२८,७१,९७४	४,६९,९४५
१४	आर्थिक वर्षको अन्त्यमा असमाप्त जोखिम वापत व्यवस्था		३४,७०,१४२	३५,०९,८००
जम्मा व्यय (ख)			१,३३,११,४४२	८३,४९,०८३
१५	नाफा नोक्सान हिसाबमा सारेको बचत/(नोक्सान) = (क) - (ख)		९९,०७,१७१	१,१७,०२,५४२

अनुसूची १ देखि ६ सम्म यसका अभिन्न अंग हुन् ।

मनोज श्रेष्ठ
नायब महाप्रबन्धक

सुनिल बल्लभ पन्त
प्रमुख कार्यकारी अधिकृत

बिमल प्रसाद वाग्ले
अध्यक्ष

भरत बहादुर बस्नेत
संचालक

संलग्न प्रतिवेदनको आधारमा,

सुरेश प्रसाद खत्री
संचालक

मीन ब. सामरी
संचालक

डा. भरत कुमार थापा
स्वतन्त्र संचालक

सिए. गोपाल कुमार श्रेष्ठ
साम्झेदार

एल.एस.पी. एशोसिएट्स
चार्टर्ड एकाउन्टेन्ट्स

मिति: २०७७/०४/२३
स्थान: काठमाडौं



आर्थिक वर्ष २०७५/०७६ को मोटर बीमाको आय व्यय हिसाब

				रकम (रु.)
क्र.सं.	विवरण	अनुसूची	यस वर्ष	गत वर्ष
आय				
१	बीमाशुल्क (खुद)	१	५६,६६,५७,८९१	५८,२२,०१,८५८
२	पुनर्बीमा कमिशन आय		७,६७,४१,४९५	३,४७,३८,३३७
३	लगानी, कर्जा तथा अन्यबाट आय	२	५,७०,२८,४२७	६,२१,०१,९३६
४	अन्य प्रत्यक्ष आय		४०,५८,६०७	८,१३,५५०
५	आर्थिक वर्षको शुरुको भुक्तानी हुन बाँकी दावी वापत व्यवस्था		१७,२६,७२,२४१	१६,१९,०७,४२५
६	आर्थिक वर्षको शुरुको असमाप्त जोखिम वापत व्यवस्था		२९,११,००,९२९	२८,९२,६०,७८५
जम्मा आय (क)			१,१६,८२,५९,५९०	१,१३,१०,२३,८९१
व्यय				
७	दावी भुक्तानी (खुद)	३	४०,६१,७२,९९५	३३,०६,६०,४४०
८	अभिकर्ता कमिशन		९९,११,४२७	९५,३२,९१७
९	पुनर्बीमा कमिशन खर्च		२,४८२	७,४८१
१०	सेवा शुल्क (खुद)	४	५६,६६,५७९	५८,२२,०१९
११	अन्य प्रत्यक्ष खर्च		३१३	७२१
१२	व्यवस्थापन खर्च	५	१२,५२,३१,४२६	८,९४,९०,७८५
१३	आर्थिक वर्षको अन्त्यमा भुक्तानी हुन बाँकी दावी वापत व्यवस्था	६	१७,६९,१०,४८६	१७,२६,७२,२४१
१४	आर्थिक वर्षको अन्त्यमा असमाप्त जोखिम वापत व्यवस्था		२८,३३,२८,९४६	२९,११,००,९२९
जम्मा व्यय (ख)			१,००,७२,२४,६५४	८९,९२,८७,५३३
१५	नाफा नोक्सान हिसाबमा सारेको बचत/(नोक्सान) = (क) - (ख)		१६,१०,३४,९३६	२३,१७,३६,३५८

अनुसूची १ देखि ६ सम्म यसका अभिन्न अंग हुन् ।

मनोज श्रेष्ठ
नायब महाप्रबन्धक

सुनिल बल्लभ पन्त
प्रमुख कार्यकारी अधिकृत

बिमल प्रसाद वाग्ले
अध्यक्ष

भरत बहादुर बस्नेत
संचालक

संलग्न प्रतिवेदनको आधारमा,

सुरेश प्रसाद खत्री
संचालक

मीन ब. सामरी
संचालक

डा. भरत कुमार थापा
स्वतन्त्र संचालक

सिए. गोपाल कुमार श्रेष्ठ
साम्प्रदाय
एल.एस.पी. एशोसिएट्स
चार्टर्ड एकाउन्टेन्ट्स

मिति: २०७७/०४/२३

स्थान: काठमाडौं



आर्थिक वर्ष २०७५/०७६ को इन्जिनियरिङ्ग बीमाको आय व्यय हिसाब

क्र.सं.	विवरण	अनुसूची	यस वर्ष	गत वर्ष
रकम (रु.)				
आय				
१	बीमाशुल्क (खूद)	१	२,०६,८३,९४२	१,१४,७५,७५५
२	पुनर्बीमा कमिशन आय		४,२३,०८,३७५	५,६७,७२,२४६
३	लगानी, कर्जा तथा अन्यबाट आय	२	३७,३२,६६५	३९,४२,४५८
४	अन्य प्रत्यक्ष आय		६८,७३,७०१	८१,९०,९८९
५	आर्थिक वर्षको शुरूको भूक्तानी हुन बाँकी दावी बापत व्यवस्था		२,१३,५६,४६७	४९,२४,०२६
६	आर्थिक वर्षको शुरूको असमाप्त जोखिम बापत व्यवस्था		५७,३७,८७८	६४,६४,८१६
जम्मा आय (क)			१०,०६,९३,०२८	९,१७,७०,२९०
व्यय				
७	दावी भूक्तानी (खूद)	३	३,७१,२३,९०७	२,१९,८६,६९०
८	अभिकर्ता कमिशन		६७,९८,३२१	८८,९०,०३५
९	पुनर्बीमा कमिशन खर्च		९,३०,९९९	२५,४९,८८१
१०	सेवा शुल्क (खूद)	४	२,०६,८४०	१,१४,७५८
११	अन्य प्रत्यक्ष खर्च		५३,७३३	३,५८,०८९
१२	व्यवस्थापन खर्च	५	२,६२,५१,५८२	२,५३,४२,०३३
१३	आर्थिक वर्षको अन्त्यमा भूक्तानी हुन बाँकी दावी बापत व्यवस्था	६	२,२९,८९,७०२	२,१३,५६,४६७
१४	आर्थिक वर्षको अन्त्यमा असमाप्त जोखिम बापत व्यवस्था		१,०३,४१,९७१	५७,३७,८७८
जम्मा व्यय (ख)			१०,४६,९७,०५५	८,६३,३५,८३१
१५	नाफा नोक्सान हिसाबमा सारेको बचत/(नोक्सान) = (क) - (ख)		(४०,०४,०२७)	५४,३४,४५९

अनुसूची १ देखि ६ सम्म यसका अभिन्न अंग हुन् ।

मनोज श्रेष्ठ
नायब महाप्रबन्धक

सुनिल बल्लभ पन्त
प्रमुख कार्यकारी अधिकृत

बिमल प्रसाद वाग्ले
अध्यक्ष

भरत बहादुर बस्नेत
संचालक

संलग्न प्रतिवेदनको आधारमा,

सुरेश प्रसाद खत्री
संचालक

मीन ब. सामरी
संचालक

डा. भरत कुमार थापा
स्वतन्त्र संचालक

सिए. गोपाल कुमार श्रेष्ठ
साम्प्रदायिक
एल.एस.पी. एसोसिएट्स
चार्टर्ड एकाउन्टेन्ट्स

मिति: २०७७/०४/२३
स्थान: काठमाडौं



आर्थिक वर्ष २०७५/०७६ को विविध बीमाको आय व्यय हिसाब

क्र.सं.	विवरण	अनुसूची	यस वर्ष	गत वर्ष
रकम (रु.)				
आय				
१	बीमाशुल्क (खुद)	१	३,०४,९६,२८३	३,०३,२१,२२५
२	पुनर्बीमा कमिशन आय		३,२६,३२,०७५	२,८३,७७,५६२
३	लगानी, कर्जा तथा अन्यबाट आय	२	४०,८४,७८५	४८,११,२१५
४	अन्य प्रत्यक्ष आय		३,७२,८७३	१३,८२,५०४
५	आर्थिक वर्षको शुरुको भुक्तानी हुन बाँकी दावी वापत व्यवस्था		३२,१८,८७१	२४,२४,३६३
६	आर्थिक वर्षको शुरुको असमाप्त जोखिम वापत व्यवस्था		१,५१,६०,६१३	१,६४,६२,२६२
जम्मा आय (क)			८,५९,६५,५००	८,३७,७९,१३१
व्यय				
७	दावी भुक्तानी (खुद)	३	२,८७,९९,९६१	१,८०,१८,९५६
८	अभिकर्ता कमिशन		२८,९५,००९	३०,००,८८०
९	पुनर्बीमा कमिशन खर्च		३,१२,३५६	१,७२,४९४
१०	सेवा शुल्क (खुद)	४	३,०४,९६३	३,०३,२१२
११	अन्य प्रत्यक्ष खर्च		१६,७३४	१३,२८०
१२	व्यवस्थापन खर्च	५	१,९७,३४,०७८	१,४८,२५,१८३
१३	आर्थिक वर्षको अन्त्यमा भुक्तानी हुन बाँकी दावी वापत व्यवस्था	६	५४,४३,८१९	३२,१८,८७१
१४	आर्थिक वर्षको अन्त्यमा असमाप्त जोखिम वापत व्यवस्था		१,५२,४८,१४२	१,५१,६०,६१३
जम्मा व्यय (ख)			७,२७,५५,०६२	५,४७,१३,४८९
१५	नाफा नोक्सान हिसाबमा सारेको बचत/(नोक्सान) = (क) - (ख)		१,३२,१०,४३८	२,९०,६५,६४२

अनुसूची १ देखि ६ सम्म यसका अभिन्न अंग हुन् ।

मनोज श्रेष्ठ
नायब महाप्रबन्धक

सुनिल बल्लभ पन्त
प्रमुख कार्यकारी अधिकृत

बिमल प्रसाद वाग्ले
अध्यक्ष

भरत बहादुर बस्नेत
संचालक

संलग्न प्रतिवेदनको आधारमा,

सुरेश प्रसाद खत्री
संचालक

मीन ब. सामरी
संचालक

डा. भरत कुमार थापा
स्वतन्त्र संचालक

सिए. गोपाल कुमार श्रेष्ठ
साभेदार

एल.एस.पी एशोसिएट्स
चार्टर्ड एकाउन्टेन्ट्स

मिति: २०७७/०४/२३

स्थान: काठमाडौं



आर्थिक वर्ष २०७५/०७६ को पशुपंखि तथा बाली बीमाको आय व्यय हिसाब

क्र.सं.	विवरण	अनुसूची	यस वर्ष	गत वर्ष
रकम (रु.)				
आय				
१	बीमाशुल्क (खूद)	१	३,९६,७२,६६७	३,५४,४५,६९३
२	पुनर्बीमा कमिशन आय		२,४२,५४,८४९	१,९१,३९,३३२
३	लगानी, कर्जा तथा अन्यबाट आय	२	१५,३२,५७०	२२,५८,४७६
४	अन्य प्रत्यक्ष आय		१२,१२,२९१	-
५	आर्थिक वर्षको शुरूको भुक्तानी हुन बाँकी दावी वापत व्यवस्था		७,१९,१२८	७,००,३९६
६	आर्थिक वर्षको शुरूको असमाप्त जोखिम वापत व्यवस्था		१,७७,२२,८०७	१,५१,८६,१८३
जम्मा आय (क)			८,५१,१४,३९२	७,२७,२९,९२०
व्यय				
७	दावी भुक्तानी (खुद)	३	३,८१,८१,७११	२,६२,०९,०२९
८	अभिकर्ता कमिशन		२,५६,१५,६५०	१,७७,९०,४३३
९	पुनर्बीमा कमिशन खर्च		-	-
१०	सेवा शुल्क (खूद)	४	३,९६,७२७	३,५४,४५७
११	अन्य प्रत्यक्ष खर्च		४३,८२,८१३	२७,८७,१७१
१२	व्यवस्थापन खर्च	५	२,१६,६४,००८	१,२१,२१,८४७
१३	आर्थिक वर्षको अन्त्यमा भुक्तानी हुन बाँकी दावी वापत व्यवस्था	६	२७,७८,७८४	७,१९,१२८
१४	आर्थिक वर्षको अन्त्यमा असमाप्त जोखिम वापत व्यवस्था		१,९८,३६,३३४	१,७७,२२,८०७
जम्मा व्यय (ख)			११,२८,५६,०२७	७,७७,०४,८७२
१५	नाफा नोक्सान हिसाबमा सारेको बचत/(नोक्सान) = (क) - (ख)		(२,७७,४१,७१५)	(४९,७४,९५२)

अनुसूची १ देखि ६ सम्म यसका अभिन्न अंग हुन् ।

मनोज श्रेष्ठ
नायब महाप्रबन्धक

सुनिल बल्लभ पन्त
प्रमुख कार्यकारी अधिकृत

बिमल प्रसाद वाग्ले
अध्यक्ष

भरत बहादुर बस्नेत
संचालक

संलग्न प्रतिवेदनको आधारमा,

सुरेश प्रसाद खत्री
संचालक

मीन ब. सामरी
संचालक

डा. भरत कुमार थापा
स्वतन्त्र संचालक

सिए. गोपाल कुमार श्रेष्ठ
साभेदार
एल.एस.पी एशोसिएट्स
चार्टर्ड एकाउन्टेन्ट्स

मिति: २०७७/०४/२३
स्थान: काठमाडौं



आर्थिक वर्ष २०७५/०७६ को हवाई बीमाको आय व्यय हिसाब

				रकम (रु.)
क्र.सं.	विवरण	अनुसूची	यस वर्ष	गत वर्ष
आय				
१	बीमाशुल्क (खुद)	१	१,४३,०४,२८३	-
२	पुनर्बीमा कमिशन आय		७८,२९४	-
३	लगानी, कर्जा तथा अन्यबाट आय	२	११,८६,८५१	२०
४	अन्य प्रत्यक्ष आय		-	-
५	आर्थिक वर्षको शुरूको भूक्तानी हुन बाँकी दावी बापत व्यवस्था		-	-
६	आर्थिक वर्षको शुरूको असमाप्त जोखिम बापत व्यवस्था		-	२३९
जम्मा आय (क)			१,५५,१९,४२८	२५९
व्यय				
७	दावी भूक्तानी (खुद)	३	-	-
८	अभिकर्ता कमिशन		-	-
९	पुनर्बीमा कमिशन खर्च		-	-
१०	सेवा शुल्क (खुद)	४	१,४३,०४३	-
११	अन्य प्रत्यक्ष खर्च		२,८३६	-
१२	व्यवस्थापन खर्च	५	३८,१९,८४२	-
१३	आर्थिक वर्षको अन्त्यमा भूक्तानी हुन बाँकी दावी बापत व्यवस्था	६	-	-
१४	आर्थिक वर्षको अन्त्यमा असमाप्त जोखिम बापत व्यवस्था		७१,५२,१४२	-
जम्मा व्यय (ख)			१,११,१७,८६३	-
१५	नाफा नोक्सान हिसाबमा सारेको बचत/(नोक्सान) = (क) - (ख)		४४,५१,५६५	२५९

अनुसूची १ देखि ६ सम्म यसका अभिन्न अंग हुन् ।

मनोज श्रेष्ठ
नायब महाप्रबन्धक

सुनिल बल्लभ पन्त
प्रमुख कार्यकारी अधिकृत

बिमल प्रसाद वाग्ले
अध्यक्ष

भरत बहादुर बस्नेत
संचालक

संलग्न प्रतिवेदनको आधारमा,

सुरेश प्रसाद खत्री
संचालक

मीन ब. सामरी
संचालक

डा. भरत कुमार थापा
स्वतन्त्र संचालक

सिए. गोपाल कुमार श्रेष्ठ
साम्भेदार
एल.एस.पी एशोसिएट्स
चार्टर्ड एकाउन्टेन्ट्स

मिति: २०७७/०४/२३
स्थान: काठमाडौं



आर्थिक वर्ष २०७५/०७६ को लघु बीमाको आय व्यय हिसाब

रकम (रु.)

क्र.सं.	विवरण	अनुसूची	यस वर्ष	गत वर्ष
आय				
१	बीमाशुल्क (खुद)	१	३,४४,९७८	
२	पुनर्बीमा कमिशन आय		-	
३	लगानी, कर्जा तथा अन्यबाट आय	२	-	
४	अन्य प्रत्यक्ष आय		-	
५	आर्थिक वर्षको शुरुको भुक्तानी हुन बाँकी दावी वापत व्यवस्था		-	
६	आर्थिक वर्षको शुरुको असमाप्त जोखिम वापत व्यवस्था		-	
जम्मा आय (क)			३,४४,९७८	-
व्यय				
७	दावी भुक्तानी (खुद)	३	३,६५,२२४	
८	अभिकर्ता कमिशन		५१,७४७	
९	पुनर्बीमा कमिशन खर्च		-	
१०	सेवा शुल्क (खुद)	४	३,४५०	
११	अन्य प्रत्यक्ष खर्च		१,२८,०९४	
१२	व्यवस्थापन खर्च	५	४३,५०२	
१३	आर्थिक वर्षको अन्त्यमा भुक्तानी हुन बाँकी दावी वापत व्यवस्था	६		
१४	आर्थिक वर्षको अन्त्यमा असमाप्त जोखिम वापत व्यवस्था		१,७२,४८९	
जम्मा व्यय (ख)			७,६४,५०६	-
१५	नाफा नोक्सान हिसाबमा सारेको बचत/(नोक्सान) = (क) - (ख)		(४,१९,५२८)	-

अनुसूची १ देखि ६ सम्म यसका अभिन्न अंग हुन् ।

मनोज श्रेष्ठ
नायब महाप्रबन्धक

सुनिल बल्लभ पन्त
प्रमुख कार्यकारी अधिकृत

बिमल प्रसाद वाग्ले
अध्यक्ष

भरत बहादुर बस्नेत
संचालक

संलग्न प्रतिवेदनको आधारमा,

सुरेश प्रसाद खत्री
संचालक

मीन ब. सामरी
संचालक

डा. भरत कुमार थापा
स्वतन्त्र संचालक

सिए. गोपाल कुमार श्रेष्ठ
साम्भेदार
एल.एस.पी एशोसिएट्स
चार्टर्ड एकाउन्टेन्ट्स

मिति: २०७७/०४/२३
स्थान: काठमाडौं



अनुसूची-१
(क) बीमाशुल्क (खुद)

क्र.सं.	बीमाको किसिम	कूल बीमाशुल्क		पुनर्बीमा शुल्क भुक्तानी (Ceded)		बीमाशुल्क (खुद)		रकम (रु.)
		यस बर्ष	गत बर्ष	यस बर्ष	गत बर्ष	यस बर्ष	गत बर्ष	
१	अग्नि बीमा	२५,९६,२९,३०३	२४,०४,५०,२९५	२३,७०,०७,३५१	२१,५३,६२,६४९	२,२६,२१,९५२	२,५०,८७,६४६	
२	सामुद्रिक बीमा	२,७५,६७,६६८	२,४९,८७,६४३	२,०६,२७,३८५	१,७९,६८,०४४	६९,४०,२८३	७०,१९,५९९	
३	मोटर बीमा	८५,४०,७७,७८१	७५,७२,७०,८६१	२८,७४,१९,८९०	१७,५०,६९,००३	५६,६६,५७,८९१	५८,२२,०१,८५८	
४	इन्जिनियरि बीमा	१८,९१,२३,०६२	२३,४७,४३,२७७	१६,८४,३९,१२०	२२,३२,६७,५२२	२,०६,८३,९४२	१,१४,७५,७५५	
५	विविध बीमा	१३,७५,८७,९९८	१२,८३,३८,८०७	१०,७०,९१,७१५	९,८०,१७,५८२	३,०४,९६,२८३	३,०३,२१,२२५	
६	पशुपन्छि तथा बाली बीमा	१७१६,४४,०८०	११,९०,६४,४५२	१३,१९,७१,४१३	८,३६,१८,८३९	३,९६,७२,६६७	३,५४,४५,६१३	
७	हवाई बीमा	२,६०,३१,६७०	-	१,१७,२७,३८७	-	१,४३,०४,२८३	-	
८	लघु बीमा	३,४४,९७८	-	-	-	३,४४,९७८	-	
	जम्मा	१,६६,६०,०६,५४०	१,५०,४८,५५,३३५	९६,४२,८४,२६१	८१,३३,०३,६३९	७०,१७,२२,२७९	६९,१५,५१,६९६	

(ख) कूल बीमाशुल्क

क्र.सं.	बीमाको किसिम	प्रत्यक्ष बीमाशुल्क		प्राप्त पुनर्बीमा शुल्क (Accepted)		कूल बीमाशुल्क		रकम (रु.)
		यस बर्ष	गत बर्ष	यस बर्ष	गत बर्ष	यस बर्ष	यस बर्ष	
१	अग्नि बीमा	२५,०२,७२,७२६	२३,००,७०,९०१	९३,५६,५७७	१,०३,७९,३९४	२५,९६,२९,३०३	२४,०४,५०,२९५	
२	सामुद्रिक बीमा	२,६८,६६,८०३	२,१८,५४,१४१	७,००,८६५	३१,३३,५०२	२,७५,६७,६६८	२,४९,८७,६४३	
३	मोटर बीमा	८५,४०,४६,४९६	७५,७१,९८,७९३	३१,२८५	७२,०६८	८५,४०,७७,७८१	७५,७२,७०,८६१	
४	इन्जिनियरिङ्ग बीमा	१८,३७,४९,७६२	२२,०६,१४,३३०	५३,७३,३००	१,४१,२८,९४७	१८,९१,२३,०६२	२३,४७,४३,२७७	
५	विविध बीमा	१३,५९,१४,५५२	१२,६८,६०,३७२	१६,७३,४४६	१४,७८,४३५	१३,७५,८३,९४२	१२,८३,३९,२२५	
६	पशुपन्छि तथा बाली बीमा	१७१६,४४,०८०	११,९०,६४,४५२	-	-	१७१६,४४,०८०	११,९०,६४,४५२	
७	हवाई बीमा	२,५७,४८,०२८	-	२,८३,६४२	-	२,६०,३१,६७०	-	
८	लघु बीमा	३,४४,९७८	-	-	-	३,४४,९७८	-	
	जम्मा	१,६४,८५,८७,४२५	१,४७,५६,६२,९८९	१,७४,१९,११५	२,९१,९२,३४६	१,६६,६०,०६,५४०	१,५०,४८,५५,३३५	



अनुसूची-२ लगानी, कर्जा तथा अन्यबाट आय

क्र.सं.	विवरण	रकम (रु.)	
		यस वर्ष	गत वर्ष
१	सरकारी र सरकारको जमानत प्राप्त सेक्युरिटीबाट आय	-	-
२	वाणिज्य बैंकको मुद्दती निक्षेपबाट आय	१२,९६,३०,८३२	११,१४,२६,९७६
३	विकास बैंकको मुद्दती निक्षेपबाट आय	२,८५,४९,०३३	२,६०,३०,६६१
४	नागरिक लगानी योजनाबाट आय		-
५	वित्तीय संस्थाको मुद्दती निक्षेपबाट आय	४८,४५,३२९	४९,९७,७४०
६	पब्लिक कम्पनीको साधारण शेयरबाट लाभांश	४२,४०,०६४	८६,६९,१४७
७	अग्राधिकार शेयरबाट लाभांश		-
८	बैंक तथा वित्तीय संस्थाको डिभेन्चरबाट आय	१,२५,०५,४१९	९२,११,८७२
९	अन्य (विवरण खुलाउने) बाट आय (क) विदेशी विनिमय दरमा भएको लाभ	१४,६०,४६४	५,३२,७६१
१०	कर्जाबाट आय	७,७२,७८२	७,६५,७१४
११	अन्य निक्षेपबाट (मुद्दती बाहेक) आय	४७,५४,२१५	४३,०२,६९४
१२	लगानी बिक्रीमा नाफा	५५,८६,४६२	२,४०,२४,५१९
	न्यून लगानी बिक्रीमा नोक्सान		
१३	लगानी (खरीद) मा नाफा		
	न्यून लगानी (खरीद) मा नोक्सान		
१४	स्थिर सम्पत्ती बिक्रीबाट नाफा		४,२५६
	न्यून स्थिर सम्पत्ती बिक्रीबाट नोक्सान	(५१,९५८)	
१५	खाता अपलेखन		
१६	अघिल्ला वर्षसंग सम्बन्धित आय	२७,०९,३८९	८,१३,४०९
१७	अन्य आय	६७,८९,१४८	२२,५१,८७५
	जम्मा	२०,१७,९१,१७९	१९,३०,३१,६२४

लगानी, कर्जा तथा अन्यबाट आयको बाँडफाँड

क्र.सं.	विवरण	रकम (रु.)	
		यस वर्ष	गत वर्ष
१	नाफा नोक्सान हिसाबमा सारेको	१२,५०,५३,४२२	१०,८३,५५,१३८
२	अग्नि बीमाको आय व्यय हिसाबमा सारेको	७०,४५,४९०	९३,०१,४७९
३	सामुद्रिक बीमाको आय व्यय हिसाबमा सारेको	२१,२६,९६९	२२,६०,९०२
४	मोटर बीमाको आय व्यय हिसाबमा सारेको	५,७०,२८,४२७	६,२१,०१,९३६
५	इन्जिनियरिङ्ग बीमाको आय व्यय हिसाबमा सारेको	३७,३२,६६५	३९,४२,४५८
६	विविध बीमाको आय व्यय हिसाबमा सारेको	४०,८४,७८५	४८,११,२१५
७	पशुपंछि तथा बाली बीमाको आय व्यय हिसाबमा सारेको	१५,३२,५७०	२२,५८,४७६
८	हवाई बीमाको आय व्यय हिसाबमा सारेको	११,८६,८५१	२०
९	लघु बीमाको आय व्यय हिसाबमा सारेको	-	-
	जम्मा	२०,१७,९१,१७९	१९,३०,३१,६२४



अनुसूची - ३
दावी भुक्तानी

क्र.सं.	बीमाको विवरण	चालु आ.व.मा परेको दावी भुक्तानी		एक आ.व.अघि परेको दावी भुक्तानी		दुई आ.व.अघि परेको दावी भुक्तानी		तीन आ.व.अघि परेको दावी भुक्तानी		चार आ.व.वा सो भन्दा अघि परेको दावी भुक्तानी		कुल दावी भुक्तानी		कुल दावी भुक्तानीमा पूर्ववर्गको हिस्सा		दावी भुक्तानी (खुद)	
		यस वर्ष	गत वर्ष	यस वर्ष	गत वर्ष	यस वर्ष	गत वर्ष	यस वर्ष	गत वर्ष	यस वर्ष	गत वर्ष	यस वर्ष	गत वर्ष	यस वर्ष	गत वर्ष	यस वर्ष	गत वर्ष
१	अग्नि बीमा	१,३३,३६,०४२	४,११,०८,२७७	३,६६,६७,२४५	२,२९,८२,५७०	६८,५०,०००	८,७७,७५,८५८	२,८९,१०,१२३	२१,९२,६८६	१,०६,६०,९७५		९,४४,२२,३८१	१५,६०,६०,३९१	९,४४,२२,३८१	१४,४४,८६,८३२	२,९०,२६,८३२	१,१५,७०,४४९
२	सामुद्रिक बीमा	१,४३,८६,२०९	३९,२७,८९४	१७,३५,७६२	१३,४४,९६५							१,६१,२४,९७५	५२,७२,८५९	१,६१,२४,९७५	४५,०३,८६८	२३,९६,१८३	७६८,९९१
३	मोटर बीमा	२९,९९,६७६७४	२७,९७,९२,०३०	१७,३८,८०,२२७	१२,६७,२६,०४९	७५,४६,२४३	१,२६,५२,१७३	१८,१६,१८०	२२,६४,३००	२,०७,८१०	१२,७५,४०९	४८,३४,१८८	४२,२६,३०,०६१	४९,६९,६२९	४०,६१,७२,९९५	३३,०६,६०,४४०	४४,०६,६०,४४०
४	इन्जिनियरिङ बीमा	६,४८,१२,२५५	६,१७,८२,९९२	१०,१८,४८,७८३	६,६३,५५,०६७	६०,२७,०००	१६,६७,५६८		१,८०,४९३			१७,२६,८८८	१२,९९,८६,१२०	१७,२६,६४,१३१	१०,७६,९९,४३०	३,७५,२३,९०७	२,१९,८६,६९०
५	विविध बीमा	९,३७,२९,८४८	६,०९,४३,२७७	६,४९,५,८८९	३१,९३,७५०				१,५९,९९८			१०,०२,२५,७३७	६,४२,९६,८८५	७,१४,२५,७७६	४,६२,७८,०२९	२,८७,९९,९६१	१,८०,१८,९५६
६	पशुपछि तथा वाली बीमा	११,७२,२४,२५५	८,५९,०१,३८७	१८,७५,३४०	२२,३१,६७०							११,९०,९९,६०५	८,८१,३३,०५७	८,०६,१७,८९४	६,१९,२४,०२८	३,८१,८१,७११	२,६२,०९,०२९
७	हवाई बीमा																
८	लाघु बीमा	३,६५,२२४										३,६५,२२४				३,६५,२२४	
	जम्मा	६०,१८,२४,४०७	५३,३३,७५,८४७	३२,२५,०३,२४६	२२,२८,३४,०३१	२,०४,२३,२४३	१०,४०,६५,५९९	३,०७,२६,३०३	४७,९७,४७७	१,०८,६८,७८१	१२,७५,४०९	९८,६३,४६,०९०	८६,६३,७९,४७३	४४,४२,७९,२७७	४५,७१,६४,८०८	४४,९२,१४,६६५	४०,९२,१४,६६५

रकम (रु.)



अनुसूची - ४
सेवा शुल्क (खुद)

रकम (रु.)

क्र.सं.	बीमाको किसिम	कूल सेवा शुल्क		कूल सेवा शुल्कमा पुनर्बीमकको हिस्सा		सेवा शुल्क (खुद)	
		यस बर्ष	गत बर्ष	यस बर्ष	गत बर्ष	यस बर्ष	गत बर्ष
१	अग्नि बीमा	२५,९६,२९३	२४,०४,५०३	२३,७०,०७४	२१,५३,६२६	२,२६,२१९	२,५०,८७७
२	सामुद्रिक बीमा	२,७५,६७७	२,४९,८७६	२,०६,२७४	१,७९,६८०	६९,४०३	७०,१९६
३	मोटर बीमा	८५,४०,७७८	७५,७२,७०९	२८,७४,१९९	१७,५०,६९०	५६,६६,५७९	५८,२२,०१९
४	इन्जिनियरिङ्ग बीमा	१८,९१,२३१	२३,४७,४३३	१६,८४,३९१	२२,३२,६७५	२,०६,८४०	१,१४,७५८
५	बिबिध बीमा	१३,७५,८८०	१२,८३,३८८	१०,७०,९१७	९,८०,१७६	३,०४,९६३	३,०३,२१२
६	पशुपछि तथा बाली बीमा	१७,१६,४४१	११,९०,६४५	१३,१९,७१४	८,३६,१८८	३,९६,७२७	३,५४,४५७
७	हवाई बीमा	२,६०,३१७	-	१,१७,२७४	-	१,४३,०४३	-
८	लघु बीमा	३,४५०	-	-	-	३,४५०	-
	जम्मा	१,६६,६०,०६७	१,५०,४८,५५४	९६,४२,८४३	८१,३३,०३५	७०,१७,२२४	६९,१५,५१९



अनुसूची - ५
व्यवस्थापन खर्च

क्र.सं.	विवरण	यस वर्ष	रकम (रु.)
			गत वर्ष
१.	कर्मचारी खर्च (अनुसूची ५.१ बमोजिम)	१७,२१,४७,५५३	११,८५,४२,२५८
२.	घर भाडा	२,३८,४५,२३७	१,६८,४१,३६८
३.	विजुली तथा पानी	१६,९९,२६७	११,२५,०९९
४.	मर्मत तथा सम्भार		
	(क) भवन		-
	(ख) सवारी साधन	१,०३,९००	१,२१,४००
	(ग) कार्यालय उपकरण	१०,६२,०१४	८,१९,६२३
	(घ) अन्य	३३,६५०	४१,६८४
५.	संचार	३९,०४,९८९	२४,७५,१७१
६.	छपाई तथा मसलन्द	६०,६२,४८०	५१,६१,८३९
७.	खर्च हुने कार्यालय सामान		-
८.	परिवहन	९,८२०	-
९.	भ्रमण खर्च (भत्ता समेत)		
	(क) आन्तरिक	२२,२९,६४२	१५,९७,५३७
	(ख) वैदेशिक		३,१५,१४४
१०.	अभिकर्ता तालिम	४३,३५०	-
११.	अभिकर्ता अन्य		-
१२.	बीमाशुल्क	३१,७३,२७९	३१,०७,०२८
१३.	सुरक्षा खर्च	१,५५,०००	१,६२,५००
१४.	कानूनी तथा परामर्श शुल्क	७३,०५,६५१	८४,२२,५७१
१५.	पत्र पत्रिका तथा पुस्तक	१,८७,७६०	१,५३,८७१
१६.	विज्ञापन तथा प्रचार प्रसार	७२,०७,८४५	३३,८५,३५३
१७.	व्यापार प्रवर्द्धन	६३,६४,६९१	६०,४३,०७१
१८.	अतिथी सत्कार	१,३०,८४७	२,२०,९४२
१९.	चन्दा तथा उपहार		-
२०.	संचालक समिति सम्बन्धी खर्च		
	(क) बैठक भत्ता	१४,९४,०००	२०,४५,०००
	(ख) अन्य	२,४२,९०६	३,४०,५६७
२१.	अन्य समिति/उप-समिति सम्बन्धी खर्च		
	(क) बैठक भत्ता	९,२०,०००	७,६०,०००
	(ख) अन्य	८१,५६७	५४,२३८
२२.	साधारण सभा सम्बन्धी खर्च	१,४६,२७२	४,७७,९०१
२३.	लेखा परीक्षण सम्बन्धी खर्च		
	(क) लेखा परीक्षण शुल्क	३,३०,०००	३,३०,०००
	(ख) कर लेखा परीक्षण शुल्क	३०,०००	३०,०००
	(ग) विस्तृत लेखा परीक्षण प्रतिवेदन शुल्क	३०,०००	३०,०००
	(घ) अन्य शुल्क	६०,०००	६०,०००
	(ङ) आन्तरिक लेखा परीक्षण खर्च	३००,०००	३,००,०००
	(च) अन्य खर्च	१२,१२,०६८	७,१५,०३१



अनुसूची - ५ व्यवस्थापन खर्च

क्र.सं.	विवरण	यस वर्ष	रकम (रु.)
			गत वर्ष
२४.	ब्याज		-
२५.	बैंक चार्ज	२,५४,५८८	१,८९,६१७
२६.	शुल्क तथा दस्तूर	९,०४,९८४	१०,६१,३७८
२७.	हास कट्टी	५९,०१,७९२	४२,११,७४६
२८.	हुलाक टिकट	४५,२८,९५५	३०,९७,७७१
२९.	अन्य		
	(क) विविध खर्च	२७,८१,१६४	१८,६५,१३५
	(ख) ज्याला खर्च	३,१३,९५५	३,१४,२९५
	(ग) इन्धन खर्च	६९,५७,७३२	५२,५८,०८०
	(ङ) सदस्यता तथा नवीकरण खर्च	१,४२,५००	३,०२,९८०
	(च) चाँडपर्व खर्च	६,८९,०४९	५६,३५०
	(छ) बिदेशी सटहीबाट नोक्सानी		-
जम्मा		२६,२९,८८,५०७	१९,००,३६,५४८

व्यवस्थापन खर्चको बाँडफाँड

क्र.सं.	विवरण	यस वर्ष	रकम (रु.)
			गत वर्ष
१	नाफा नोक्सान हिसाबमा सारेको	२,६२,९८,८५१	१,९०,०३,६५५
२	अग्नि बीमाको आय व्यय हिसाबमा सारेको	३,६०,२५,४१९	२,६६,७६,३२१
३	सामुद्रिक बीमाको आय व्यय हिसाबमा सारेको	३९,१९,७९९	२५,७६,७२४
४	मोटर बीमाको आय व्यय हिसाबमा सारेको	१२,५२,३१,४२६	८,९४,९०,७८५
५	इन्जिनियरिङ्ग बीमाको आय व्यय हिसाबमा सारेको	२,६२,५१,५८२	२,५३,४२,०३३
६	विविध बीमाको आय व्यय हिसाबमा सारेको	१,९७,३४,०७८	१,४८,२५,१८३
७	पशुपंछि तथा बाली बीमाको आय व्यय हिसाबमा सारेको	२,१६,६४,००८	१,२१,२१,८४७
८	हवाई बीमाको आय व्यय हिसाबमा सारेको	३८,१९,८४२	-
९	लघु बीमाको आय व्यय हिसाबमा सारेको	४३,५०२	-
जम्मा		२६,२९,८८,५०७	१९,००,३६,५४८



अनुसूची - ५.१
कर्मचारी खर्च

क्र.सं.	विवरण	यस वर्ष	रकम (रु.)
			गत वर्ष
१.	तलब	६,५७,६६,२७४	५,२०,७८,६८३
२.	भत्ता	५,७४,८९,५०९	४,४२,६४,३५९
३.	दशै खर्च	३३,९१,६४५	२३,५३,८०३
४.	सञ्चयकोषमा थप	३१,९६,९८१	२८,१३,३५६
५.	तालिम खर्च	२८,८६,४४३	१२,५६,७२७
६.	पोशाक		
७.	औषधोपचार		
८.	बीमा	८०,७०,९०२	८९,३६,३९६
९.	पेन्सन तथा उपदान खर्च तथा व्यवस्था	२,३०,१०,००९	-
१०.	विदा बापतको खर्च तथा व्यवस्था	५३,४९,२९६	४६,०६,५३४
११.	अन्य सुविधा बापत खर्च तथा व्यवस्था (विवरण खुलाउने)		
१२.	अन्य (विवरण खुलाउने)		
१२.१	अन्य कर्मचारी खर्च	२९,८६,४९४	२२,३२,४००
	जम्मा	१७,२१,४७,५५३	११,८५,४२,२५८



अनुसूची - ६
आर्थिक वर्षको अन्त्यमा भुक्तानी हुन बाँकी दावी बापत त्यवस्था

क्र.सं.	बीमाको किसिम	चालु आ.व.मा परेको भुक्तानी हुन बाँकी दावी	एक आ.व.अघि परेको भुक्तानी हुन बाँकी दावी	दुई आ.व.अघि परेको भुक्तानी हुन बाँकी दावी	तीन आ.व. वा सो भन्दा अघि परेको भुक्तानी हुन बाँकी दावी	सृजना भएको तर जानकारीमा नआएको दावी (अनुमानित)	भुक्तानी हुन बाँकी जम्मा दावी	भुक्तानी हुन बाँकी जम्मा दावीमा पुनर्बीमकको हिस्सा	भुक्तानी हुन बाँकी दावी बापत व्यवस्था
१	अग्नि बीमा	१,२४,६०,७८०	-	-	-	-	१,२४,६०,७८०	१,००,०८,३५२	२८,२०,२९२
२	सामुद्रिक बीमा	११,६१,१३,१७२	-	-	-	-	११,६१,१३,१७२	११,३६,१५,८०३	२८,७१,९७४
३	मोटर बीमा	२३,६३,६२,०५७	५,३३,३८,३५३	१,१७,५८,३१७	११,६१,८६२	-	३०,२६,२०,५८९	१४,८७,८५,३८४	१७,६९,१०,४८६
४	इन्जिनियरिङ्ग बीमा	१४,४७,६४,२३७	३,६८,८२,५७९	१,२५,५०,०००	-	-	१९,४१,९६,८१६	१७,४२,०५,७७१	२,२९,८९,७०२
५	बिबिध बीमा	१,५०,८२,२३०	१५,७६,४७५	३,००,०००	७,०५,५२७	-	१,७६,६४,२३२	१,२९,३०,४७६	५४,४३,८१९
६	पशुपछि तथा बाली बीमा	१,०५,४५,५१३	५,४००	-	-	-	१,०५,५०,९१३	८१,३४,५७९	२७,७८,७८४
७	हवाई बीमा	-	-	-	-	-	-	-	-
८	लघु बीमा	-	-	-	-	-	-	-	-
	जम्मा	५३,५३,२७,९८९	९,१८,०२,८०७	२,४६,०८,३१७	१८,६७,३८९	-	६५,३६,०६,५०२	४६,७६,८०,३६५	२१,३८,१५,०५७

रकम (रु.)



अनुसूची - ७

आय व्यय हिसाबहरुबाट नाफा नोक्सान हिसाबमा सारेको रकम

क्र.सं.	विवरण	रकम (रु.)	
		यस बर्ष	गत बर्ष
१.	अग्नि बीमाको आय व्यय हिसाबमा सारेको	५,१६,३९,०३३	६,८१,९८,६११
२.	सामुद्रिक बीमाको आय व्यय हिसाबमा सारेको	९९,०७,१७१	१,१७,०२,५४२
३.	मोटर बीमाको आय व्यय हिसाबमा सारेको	१६,१०,३४,९३६	२३,१७,३६,३५८
४.	इन्जिनियरिङ्ग बीमाको आय व्यय हिसाबमा सारेको	(४०,०४,०२७)	५४,३४,४५९
५.	विविध बीमाको आय व्यय हिसाबमा सारेको	१,३२,१०,४३८	२,९०,६५,६४२
६.	पशुपछि तथा बाली बीमाको आय व्यय हिसाबमा सारेको	(२,७७,४१,७१५)	(४९,७४,९५२)
७.	हवाई बीमाको आय व्यय हिसाबमा सारेको	४४,५१,५६५	२५९
८.	लघु बीमाको आय व्यय हिसाबमा सारेको	(४,१९,५२८)	-
जम्मा		२०,८०,७७,८७३	३४,११,६२,९१९

अनुसूची - ८

व्यवस्था फिर्ता

क्र.सं.	विवरण	रकम (रु.)	
		यस बर्ष	गत बर्ष
१.	लगानीमा नोक्सानीको लागि व्यवस्था फिर्ता	१,६७,०१,५४८	७९,८९,०२७
२.	कर्जामा नोक्सानीको लागि व्यवस्था फिर्ता	-	-
३.	शंकास्पद आसामी व्यवस्था फिर्ता	-	४,७३,६१८
४.	अन्य व्यवस्था फिर्ता	-	-
जम्मा		१,६७,०१,५४८	८४,६२,६४५

अनुसूची - ९

अपलेखन खर्चहरु

क्र.सं.	विवरण	रकम (रु.)	
		यस बर्ष	गत बर्ष
१	प्रारम्भिक खर्चहरु	-	-
२	पूर्व संचालन खर्चहरु	-	-
३	पर सारिएका खर्चहरु	-	-
४	अपलेखन गरिएको लगानी	-	-
५	अपलेखन गरिएको कर्जा	-	-
६	अपलेखन गरिएको आसामी	-	-
७	अन्य अपलेखन	१,१४,०७६	१,६४,७६९
जम्मा		१,१४,०७६	१,६४,७६९

अनुसूची - ९ क

शेयर सम्बन्धी खर्च

क्र.सं.	विवरण	रकम (रु.)	
		यस बर्ष	गत बर्ष
१	शेयर निष्कासन खर्च	-	-
२	शेयर रजिष्ट्रेसन खर्च	३,७०,०००	९,७४,०१८
३	शेयर सूचिकरण खर्च	-	-
४	लाभांश वितरण खर्च	-	-
५	शेयर सम्बन्धी अन्य खर्च	-	-
जम्मा		३,७०,०००	९,७४,०१८



अनुसूची - १०

अन्य खर्चहरू

		रकम (रु.)	
क्र.सं.	विवरण	यस बर्ष	गत बर्ष
१	दण्ड जरिवाना	-	-
२	विलम्ब शुल्क जरिवाना	-	-
३	अन्य (विवरण खुलाउने)	-	-
जम्मा		-	-

अनुसूची - ११

नोक्सानीको लागि व्यवस्था

		रकम (रु.)	
क्र.सं.	विवरण	यस बर्ष	गत बर्ष
१.	लगानीमा नोक्सानीको लागि व्यवस्था	१,६६,२२,२२७	१,६७,०१,५४८
२.	कर्जामा नोक्सानीको लागि व्यवस्था	-	-
३.	शंकास्पद आसामी व्यवस्था	१,३४,७८,८४६	१,४१,०३,६७१
४	अन्य व्यवस्था	-	-
जम्मा		३,०१,०१,०७३	३,०८,०५,२१९

अनुसूची - १२

बीमा कोष

		रकम (रु.)					
क्र.सं.	बीमाको किसिम	बर्षको शुल्कमा बीमा कोष		नाफा नोक्सान हिसाबबाट सारेको		बर्षको अन्त्यमा बीमा कोष	
		यस बर्ष	गत बर्ष	यस बर्ष	गत बर्ष	यस बर्ष	गत बर्ष
१	अग्नि बीमा	१०,९५,३४,६२६	८,५१,४६,२३४	१,९४,८८,७४९	२,४३,८८,३९२	१२,९०,२३,३७५	१०,९५,३४,६२६
२	सामुद्रिक बीमा	१,४९,०८,६२५	१,०७,२३,६९८	३७,३९,०००	४१,८४,९२७	१,८६,४७,६२५	१,४९,०८,६२५
३	मोटर बीमा	५०,३५,५५,८४७	४२,०६,८४,९९३	६,०७,७५,१४०	८,२८,७०,८५४	५६,४३,३०,९८७	५०,३५,५५,८४७
४	इन्जिनियरिङ्ग बीमा	२,२०,१५,८००	२,००,७२,३९२	-	१९,४३,४०८	२,२०,१५,८००	२,२०,१५,८००
५	विविध बीमा	५,४८,३५,०७१	४,४४,४०,९५५	४९,८५,६६५	१,०३,९४,११६	५,९८,२०,७३६	५,४८,३५,०७१
६	पशुपंछि तथा बाली बीमा	-	-	-	-	-	-
७	हवाई बीमा	२,६८,९४३	२,६८,८५१	१६,८०,०३६	९२	१९,४८,९७९	२,६८,९४३
८	लघु बीमा	-	-	-	-	-	-
जम्मा		७०,५१,१८,९१२	५८,१३,३७,१२३	९,०६,६८,५९०	१२,३७,८१,७८९	७९,५७,८७,५०२	७०,५१,१८,९१२



अनुसूची - १३

(क) शेयर पूँजी

		रकम (रु.)	
क्र.सं.	विवरण	यस वर्ष	गत वर्ष
१.	अधिकृत पूँजी		
	(क) रु १००/- दरको १,५०,००,००० थान साधारण शेयर	१,५०,००,००,०००	१,५०,००,००,०००
	(गत वर्ष रु. १००/- दरको १,५०,००,००० थान साधारण शेयर)		
	ख) रु..... दरकोथान अपरिवर्तनीय अग्राधिकार शेयर		
	ग) रु..... दरको थान परिवर्तनीय अग्राधिकार शेयर		
२.	जारी पूँजी		
	(क) रु १००/- दरको ६४,०४,०६३ थान साधारण शेयर	६४,०४,०६,२५०	६४,०४,०६,२५०
	(गत वर्ष रु. १००/- दरको ६४,०४,०६३ थान साधारण शेयर)		
	ख) रु..... दरकोथान अपरिवर्तनीय अग्राधिकार शेयर		
	ग) रु..... दरको थान परिवर्तनीय अग्राधिकार शेयर		
३.	चुक्ता पूँजी		
	(क) रु १००/- दरको ६४,०४,०६३ थान साधारण शेयर	६४,०४,०६,२५०	६४,०४,०६,२५०
	(गत वर्ष रु. १००/- दरको ६४,०४,०६३ थान साधारण शेयर)		
	न्यून भुक्तानी प्राप्त हुन बाँकी रु.... दरको ...थान साधारण शेयर		
	ख) रु..... दरकोथान अपरिवर्तनीय अग्राधिकार शेयर		
	ग) रु..... दरको थान परिवर्तनीय अग्राधिकार शेयर		
	जम्मा	६४,०४,०६,२५०	६४,०४,०६,२५०

(ख) शेयर स्वामित्वको संरचना

		रकम (रु.)			
शेयरधनी		यस वर्ष		गत वर्ष	
		साधारण शेयर संख्या	स्वामित्वको %	साधारण शेयर संख्या	स्वामित्वको %
संस्थापक समुह क	नेपाली संगठित संस्थाहरु	३२,०२,०३९	५०.००	३२,०२,०३९	५०.००
	नेपाली नागरिक				
	विदेशी				
	जम्मा				
सर्व साधारण समुह ख		१२,८०,८१३	२०.००	१२,८०,८१३	२०.००
सर्व साधारण समुह ग		१९,२९,२९९	३०.००	१९,२९,२९९	३०.००
जम्मा		६४,०४,०६३	१००.००	६४,०४,०६३	१००.००

(ग) एक प्रतिशत वा बढी शेयर स्वामित्व भएका शेयरधनीहरूको विवरण

		रकम (रु.)			
क्र.सं.	शेयरधनी	यस वर्ष		गत वर्ष	
		स्वामित्वको %	रकम	स्वामित्वको %	रकम
१	श्री नेशनल लाईफ इन्स्योरेन्स कम्पनी लि.	५०.००	३२,०२,०३,१२५	५०.००	३२,०२,०३,१२५
२	श्री सिद्धेश्वर कुमार सिंह	४.३८	२,८०,७९,९४९	४.३८	२,८०,७९,९४९
३	श्रीमति प्रेमा राज्यलक्ष्मी सिंह	१.३८	८८,९९,९९९	१.३८	८८,९९,९९९
४	श्री रण बहादुर शाह	१.३८	८८,५६,३७५	१.३८	८८,५६,३७५
५	श्री राष्ट्रिय वाणिज्य बैंक	२.००	१,२८,०८,१२५	२.००	१,२८,०८,१२५
६	श्रीमति तेजस्वी राजेश्वरी राणा	१.३४	८५,५९,५५८	१.३४	८५,५९,५५८
७	श्री दिप चन्द्र अग्रवाल	१.७९	१,१४,५४,४००	१.७९	१,१४,५४,४००
८	श्री प्राइम कमर्सियल बैंक लि.	१.९६	७४,९०,८००	१.९६	७४,९०,८००



अनुसूची - १४ जगेडा कोष

क्र.सं.	विवरण	रकम (रु.)	
		यस बर्ष	गत बर्ष
१	स्थगनकर जगेडा	२,५४,५२,८७९	४३,७३,८६४
२	बीमा जगेडा	८,०२,७९७	८,०२,७९७
३	पूँजीगत जगेडा	-	-
४	विशेष जगेडा	-	-
५	अन्य जगेडा (विवरण खुलाउने)	-	-
६	शेयर प्रिमियम	१,४७,६१५	१,४७,६१५
७	प्रस्तावित बोनस शेयर	७,१७,२५,५००	-
८	पूँजीकृत हुन बाँकी बोनस शेयर	-	-
९	नाफा नोक्सान हिसाबबाट सारेको नाफा	११,८५,८१,७०६	१,१४,५,८८,४०३
	जम्मा	२१,६७,१०,४९७	११,९९,१२,६७९

अनुसूची - १५ महा-विपत्ति जगेडा

रकम (रु.)					
बर्षको शुरुमा महा-विपत्ति जगेडा		नाफा नोक्सान हिसाबबाट सारेको		बर्षको अन्त्यमा महा-विपत्ति जगेडा	
यस बर्ष	गत बर्ष	यस बर्ष	गत बर्ष	यस बर्ष	गत बर्ष
५,४३,६६,६६१	४,२१,८०,८२१	१,११,७४,७६१	१,२१,८५,८४०	६,५५,४१,४२२	५,४३,६६,६६१

अनुसूची - १६ तिर्न बाँकी दीर्घकालिन ऋण तथा सापटी

क्र.सं.	विवरण	रकम (रु.)	
		यस बर्ष	गत बर्ष
१	डिवेन्चर / बण्ड	-	-
२	बैंक	-	-
३	वित्तीय संस्था	-	-
४	अन्य (विवरण खुलाउने)	-	-
	जम्मा	-	-



अनुसूची - १७
स्थिर सम्पत्ति

विवरण	परल मोल				ह्रास कटौती				खुद मोल		रकम (रु.)
	शुरु मौज्दात	यस वर्ष थोपेको	यस वर्ष घटेको	जम्मा	गत वर्षसम्म	यस वर्ष	विक्री / समायोजन	जम्मा	यस वर्षसम्मको	गत वर्षसम्मको	
फ्रि होल्ड जमिन				-					-	-	-
भवन				-					-	-	-
फर्निचर तथा फिक्सचर्स	७९,२२,९८९	३०,२०,५३०	१,१२,२५४	१,०८,३९,२६५	४२,६८,९५६	१२,५९,९७५	७८,७५१	५४,५०,१७६	५३,८१,०८९	३६,५४,०३४	
कार्यालय सामान	६६,३४,०२९	१६,३७,८३७	४,५८,७५३	७८,१३,११३	३५,९०,८८७	९,७२,४२१	३,६८,२३८	४१,९५,०७०	३६,१८,०४३	३०,४३,१४२	
कम्प्यूटर तथा सूचना प्रविधी उपकरण	१,२०,५३,७२५	३८,२७,४८६	२,५१,०९१	१,५६,३०,१२०	५९,२८,८२२	२०,२३,११२	२,३२,०९१	७७,१९,८४३	७९,१०,२७७	६१,२४,९०३	
अदृश्य सम्पत्ति (विवरण खुलाउने)	२४,९३,९५०	४२,९२०	-	२५,३६,८७०	१०,६१,६१०	२,८८,६१४	-	१३,५०,२२४	११,८६,६४६	१४,३२,३४१	
सवारी साधन	५६,५५,२८०	-	-	५६,५५,२८०	३०,९६,८६८	५,११,६८२	-	३६,०८,५५०	२०,४६,७३०	२५,५८,४१३	
लिज होल्ड सम्पत्ति	६६,००,२८४	११,२२,५०१	१,६१,७१२	७८,६१,०७३	३८,९७,०४३	८,३४,६५१	९,७८,९९९	४६,३३,७९५	२९,२७,२७८	२७,०३,२४२	
अन्य (साइकल)	९८,८९०	-	५,०००	९३,८९०	२५,४१६	११,३४१	३,३९७	३३,३६०	६०,५३०	७३,४७४	
जम्मा	४,१४,५९,१४७	९६,५१,२७४	९,८८,८१०	५,०१,२९,६११	२,१८,६९,६०२	५९,०१,७९२	७,८०,३७६	२,६९,९१,०१८	२,३१,३०,५९३	१,९५,८९,५४९	
निर्माणधिन पूँजीगत खर्च	-	-	-	-	-	-	-	-	-	-	
कूल जम्मा	४,१४,५९,१४७	९६,५१,२७४	९,८८,८१०	५,०१,२९,६११	२,१८,६९,६०२	५९,०१,७९२	७,८०,३७६	२,६९,९१,०१८	२,३१,३०,५९३	१,९५,८९,५४९	
गत वर्ष	३,२८,८१,६५५	९५,३२,९९२	९,५५,४९८	४,१४,५९,१४९	१,८४,१५,१८९	४२,११,७४६	७,५७,३३५	२,१८,६९,६००	१,९५,८९,५४९	१,९५,८९,५४९	



अनुसूची - १८ लगानी

क्र.सं.	विवरण	रकम (रु.)	
		यस वर्ष	गत वर्ष
(क)	दीर्घकालिन लगानी :		
१.	सरकारी र सरकारको जमानत प्राप्त सेक्युरिटी		-
२.	वाणिज्य बैंकको मुद्दती निक्षेप		१०,००,०००
३.	विकास बैंकको मुद्दती निक्षेप		-
४.	नागरिक लगानी योजना		-
५.	वित्तीय संस्थाको मुद्दती निक्षेप		-
६.	पब्लिक कम्पनीको साधारण शेयर (अनुसूची १८.१ बमोजिम)	२१,८३,१५,९६९	१४,७८,९६,४७२
७.	बैंक तथा वित्तीय संस्थाको अग्राधिकार शेयर/डिबेन्चर	१७,९९,६९,०००	११,६९,९०,०००
८.	अन्य (विवरण खुलाउने)		
	(क) इन्स्योरेन्स इन्स्टिट्युट नेपाल लि.	२,००,०००	-
	(ख) नेपाल पुनर्बीमा कम्पनी लि.	११,१४,१४,१००	७,७७,४२,०००
	जम्मा	५०,९०,९९,०६९	३४,३६,२८,४७२
(ख)	अल्पकालिन लगानी :		
१.	सरकारी र सरकारको जमानत प्राप्त सेक्युरिटी		-
२.	वाणिज्य बैंकको मुद्दती निक्षेप	१,२६,४०,००,०००	१,२२,०५,००,०००
३.	विकास बैंकको मुद्दती निक्षेप	२५,००,००,०००	२५,००,००,०००
४.	नागरिक लगानी योजना		-
५.	वित्तीय संस्थाको मुद्दती निक्षेप	४,९५,००,०००	३,५०,००,०००
६.	बैंक तथा वित्तीय संस्थाको अग्राधिकार शेयर/डिबेन्चर		-
७.	वाणिज्य बैंकको ब्याज प्राप्त हुने अन्य निक्षेप	३,१६,२४,२६४	७,९७,९३,९५१
८.	विकास बैंकको ब्याज प्राप्त हुने अन्य निक्षेप	२,७७,४३,२४७	२,७३,३०,४२५
९.	वित्तीय संस्थाको ब्याज प्राप्त हुने अन्य निक्षेप	२७,९०,२८९	६६,४४,६१०
१०.	अन्य ब्याज प्राप्त हुने लगानी (विवरण खुलाउने)		
	जम्मा	१,६२,५६,५७,८००	१,६१,९२,६८,९८६
	कुल जम्मा	२,१३,४७,५६,८६९	१,९६,२८,९७,४५८

अनुसूची - १८.१ शेयरमा लगानी

क्र.सं.	कम्पनी	रकम (रु.)				
		खुद रकम	अंकित मूल्य	परल मूल्य	बजार मूल्य	नोक्सानी व्यवस्था
क.	साधारण शेयर (समूह जनरल पब्लिक)					
१.	कृषि विकास बैंक लिमिटेडको १०,६०० थान किता रु. १०० दरको शेयर (६०० किता बोनस शेयर सहित)	३,३८६,१६३	१,०६०,०००	३,३८६,१६३	४,३३५,४००	-
२.	अरुण भ्यालि हाइड्रो पावर डेभलोपमेन्ट लिमिटेडको १५,३०४ थान किता रु. १०० दरको शेयर (३,१५५ किता बोनस शेयर सहित)	१,६९८,७४४	१,५३०,४००	३,९५३,३५३	१,६९८,७४४	२,२५४,६०९
३.	बैंक अफ काठमाण्डौ लिमिटेडको १७,६६७ थान किता रु. १०० दरको शेयर (२,६६७ किता बोनस शेयर सहित)	४,४४०,८३४	१,७६६,७००	४,४४०,८३४	४,५०५,०८५	-
४.	बुटवल पावर कम्पनी लिमिटेडको १२,९४७ थान किता रु. १०० दरको शेयर (१,९४७ किता बोनस शेयर सहित)	५,२९५,३२३	१,२९४,७००	९,९११,०००	५,२९५,३२३	४,६१५,६७७
५.	सिभिल बैंक लिमिटेडको ४७ थान किता रु. १०० दरको शेयर (४७ किता बोनस शेयर सहित)	-	४,७००	-	७,४२६	-
६.	सेन्चुरी कमर्शियल बैंक लिमिटेडको १,२७६ थान किता रु. १०० दरको शेयर (१,२७६ किता बोनस शेयर सहित)	६,८७१	१२७,६००	६,८७१	२२५,८५२	-
७.	चिलिमे हाइड्रो पावर कम्पनी लिमिटेडको १४,०१२ थान किता रु. १०० दरको शेयर (६,७७१ किता बोनस शेयर सहित)	७,३००,२५२	१,४०१,२००	११,७८१,४८०	७,३००,२५२	४,४८१,२२८
८.	सिटिजन्स बैंक इन्टरनेशनल लिमिटेडको १०,३६० थान किता रु. १०० दरको शेयर (३६० किता बोनस शेयर सहित)	२,३२०,६४०	१,०३६,०००	२,३७७,९४४	२,३२०,६४०	५७,३०४
९.	एभरेष्ट बैंक लिमिटेडको २५७ थान किता रु. १०० दरको शेयर (२५७ किता बोनस शेयर सहित)	-	२५,७००	-	१७१,१६२	-
१०.	ग्लोबल आईएमई बैंक लिमिटेडको १९,२०६ थान किता रु. १०० दरको शेयर (४,२०६ किता बोनस शेयर सहित)	४,६१७,५४५	१,९२०,६००	४,६१७,५४५	५,६६५,७७०	-
११.	कैलाश विकास बैंक लिमिटेडको ५,००० थान किता रु. १०० दरको शेयर	१,१५६,१४०	५००,०००	१,१५६,१४०	१,१९०,०००	-



क्र.सं.	कम्पनी	खुद रकम	अंकित मूल्य	परल मूल्य	बजार मूल्य	रकम (र.) नोक्सानी व्यवस्था
१२.	कुमारी बैंक लिमिटेडको २४,८२२ थान किता रु. १०० दरको शेयर (४,३६१ किता बोनस शेयर सहित)	४१,४१,५६६	२४,८२,२००	४१,४१,५६६	५४,७४,०४०	-
१३.	मञ्जुश्री वित्तीय संस्था लिमिटेडको १,४४३ थान किता रु. १०० दरको शेयर (१,४४३ किता बोनस शेयर सहित)	५७,२२५	१,४४,३००	५७,२२५	१,८४,७०४	-
१४.	मुक्तिनाथ विकास बैंक (नेपाल) लिमिटेडको ११,८२५ थान किता रु. १०० दरको शेयर (१,८२५ किता बोनस शेयर सहित)	३८,६७,८५३	११,८२,५००	३८,६७,८५३	४३,७५,२५०	-
१५.	एनएमबि बैंक लिमिटेडको ८१,५२६ थान किता रु. १०० दरको शेयर (१६,४२६ किता बोनस शेयर सहित)	२,१६,०६,४२४	८१,५२,६००	२,१६,०६,४२४	३,११,४२,९३२	-
१६.	नेपाल इन्भेष्टमेन्ट बैंक लिमिटेडको ११,८०० थान किता रु. १०० दरको शेयर (१,८०० किता बोनस शेयर सहित)	६१,२४,२००	११,८०,०००	६४,२९,७००	६१,२४,२००	३,०५,५००
१७.	नेपाल दूरसंचार कम्पनी लिमिटेडको १०,००० थान किता रु. १०० दरको शेयर	६९,३०,०००	१०,००,०००	७३,०१,४७७	६९,३०,०००	३,७१,४७७
१८.	ओम डेभलपमेन्ट बैंक लिमिटेडको ६,१६० थान किता रु. १०० दरको शेयर (२,२९६ किता बोनस शेयर सहित)	३,७८,६९९	६,१६,०००	३,७८,६९९	१२,१३,५२०	-
१९.	प्राइम कमर्शियल बैंक लिमिटेडको ११,६०० थान किता रु. १०० दरको शेयर (१,६०० किता बोनस शेयर सहित)	२९,९६,७४२	११,६०,०००	२९,९६,७४२	३२,२४,८००	-
२०.	रिड्डी हाइड्रो पावर डेभलपमेन्ट लिमिटेडको ४६ थान किता रु. १०० दरको शेयर (१० किता बोनस शेयर सहित)	३,२२८	४,६००	३,२२८	४,१४०	-
२१.	हरल माइक्रो फाइनान्स डेभलपमेन्ट सेन्टर लिमिटेडको २५ थान किता रु. १०० दरको शेयर (२५ किता बोनस शेयर सहित)	-	२,५००	-	१६,५२५	-
२२.	ग्लोबल आइएमई लघुवित्त वित्तीय संस्था लिमिटेडको २ थान किता रु. १०० दरको शेयर (१ किता बोनस शेयर सहित)	१९१	२००	१९१	२,४०४	-
२३.	नेपाल एसबिआइ बैंक लिमिटेडको १,७३९ थान किता रु. १०० दरको शेयर (१,७३९ किता बोनस शेयर सहित)	-	१,७३,९००	-	८,१५,५९१	-
२४.	सानिमा बैंक लिमिटेडको ५,००० थान किता रु. १०० दरको शेयर	१५,८८,८४७	५,००,०००	१५,८८,८४७	१७,४०,०००	-
२५.	सिद्धार्थ बैंक लिमिटेडको ५,२५० थान किता रु. १०० दरको शेयर (२५० किता बोनस शेयर सहित)	१५,६५,७४५	५,२५,०००	१५,६५,७४५	१६,६९,५००	-
२६.	श्री इनभेष्टमेन्ट एण्ड फाइनान्स कम्पनी लिमिटेडको २,४५६ थान किता रु. १०० दरको शेयर (२,४२६ किता बोनस शेयर सहित)	-	२,४५,६००	-	३,८५,५९२	-
२७.	साना किसान विकास बैंक लिमिटेडको ४३८ थान किता रु. १०० दरको शेयर (४३८ किता बोनस शेयर सहित)	-	४३,८००	-	४,१५,२२४	-
२८.	सनराइज बैंक लिमिटेडको १८ थान किता रु. १०० दरको शेयर (१८ किता बोनस शेयर सहित)	-	१,८००	-	४,४६४	-
ख. साधारण शेयर (समूह संस्थापक)						
१.	बैंक अफ काठमाण्डौ लिमिटेडको १२,४६७ थान किता रु. १०० दरको शेयर (४,६१७ किता बोनस शेयर सहित)	७,२७,३१९	१२,४६,७००	७,२७,३१९	१८,७०,०५०	-
२.	सिटिजन्स बैंक इन्टरनेशनल लिमिटेडको ५,३२,७९५ थान किता रु. १०० दरको शेयर (१,८९,७४४ किता बोनस शेयर सहित)	३,९५,३६,२३३	५,३२,७९,५००	३,९५,३६,२३३	८,४७,१४,४०५	-
३.	कृति क्यापिटल मार्केट लिमिटेडको ५०,००० थान किता रु. १०० दरको शेयर (५०० किता बोनस शेयर सहित)	५७,५०,०००	५०,००,०००	५७,५०,०००	५७,५०,०००	-
४.	नविल बैंक लिमिटेडको १०,९७९ थान किता रु. १०० दरको शेयर (७,९७९ किता बोनस शेयर सहित)	४२,२१,६४०	१०,९७,९००	४२,२१,६४०	८४,७५,७८८	-
५.	एनआइएस एशिया बैंक लिमिटेडको २५,८८१ थान किता रु. १०० दरको शेयर (१३,८४५ किता बोनस शेयर सहित)	१८,८०,८००	२५,८८,१००	१८,८०,८००	७०,३९,६३२	-
ग. म्युचल फण्डमा लगानी						
१.	लक्ष्मी इक्विटी फण्ड को १७,५४,८७५ थान रु. १० दरको युनिट	१,३३,८९,६९६	१,७५,४८,७५०	१,७५,४८,७५०	१,३३,८९,६९६	४१,५९,०५४
२.	लक्ष्मी म्यालु फण्ड १ को ३,८८,५२१ थान रु. १० दरको युनिट	३८,८५,२१०	३८,८५,२१०	३८,८५,२१०	३९,८२,३४०	-
३.	नेविल इक्विटी फण्ड को ५,६३,२५१ थान रु. १० दरको युनिट	५२,५५,१३२	५६,३२,५१०	५६,३२,५१०	५२,५५,१३२	३,७७,३७८
४.	नविल ब्यालेन्स फण्ड २ को १०,००,००० थान रु. १० दरको युनिट	१,००,००,०००	१,००,००,०००	१,००,००,०००	१,००,००,०००	-
५.	एनएमबि हाइब्रिड फण्ड १ को ७,८८,७०१ थान रु. १० दरको युनिट	७८,८७,०१०	७८,८७,०१०	७८,८७,०१०	७९,१०,६७१	-
६.	सिद्धार्थ इक्विटी फण्ड को ९,६७,७४७ थान रु. १० दरको युनिट	९६,७७,४७०	९६,७७,४७०	९६,७७,४७०	९७,६४,५६७	-
७.	एनआइएस एशिया ग्रोथ फण्ड को २०,००,००० थान रु. १० दरको युनिट	२,००,००,०००	२,००,००,०००	२,००,००,०००	२,०५,६०,०००	-
जम्मा		२०,१६,९३,७४२	१६,५९,२५,७५०	२१,८३,१५,९६९	२७,५१,५०,८२१	१,६६,२२,२२७

- नोट :
१. बीमकको सहायक कम्पनी/होल्डिङ कम्पनी तथा संयुक्त लगानी भएको कम्पनीको शेयरमा भएको लगानीलाई छुट्टा-छुट्टै खुलाउनु पर्नेछ ।
 २. नियमानुसार सूचिकृत नभएका शेयरमा भएको लगानीलाई छुट्टै खुलाउनु पर्नेछ ।
 ३. संस्थापक शेयर र अन्य शेयरमा भएको लगानीलाई छुट्टाछुट्टै खुलाउनु पर्नेछ ।



अनुसूची - १८
नगद तथा बैंक मौज्दात

		रकम (रु.)	
क्र.सं.	विवरण	यस वर्ष	गत वर्ष
१	नगद मौज्दात	७५,८७८	१६,२१,१४५
	जम्मा	७५,८७८	१६,२१,१४५
२	बैंक मौज्दात		
	वाणिज्य बैंकहरुको मौज्दात	२१,५०,६५,७९०	२४,६९,६६,०५३
	विकास बैंकहरुको मौज्दात	१,७५,०८,०२७	१,२६,६४,५७७
	वित्तीय संस्थाहरुको मौज्दात	३७,४५,६५७	८,३१,०३६
	अन्य (विवरण खुलाउने)	-	-
	जम्मा	२३,६३,१९,४७४	२६,०४,६१,६६६
	कूल जम्मा	२३,६३,९५,३५२	२६,२०,८२,८११

अनुसूची - २०
अन्य कर्जा

		रकम (रु.)	
क्र.सं.	विवरण	यस वर्ष	गत वर्ष
(क)	दीर्घकालिन		
१	अभिकर्तालाई कर्जा	-	-
२	कर्मचारीलाई कर्जा	३,७८,६७,९८५	३,४८,४१,८१२
३	अन्य (विवरण खुलाउने)	-	-
	जम्मा	३,७८,६७,९८५	३,४८,४१,८१२
(ख)	अल्पकालिन		
१	अभिकर्तालाई कर्जा	-	-
२	कर्मचारीलाई कर्जा	३९,७५,९५४	३७,५९,२९२
३	अन्य (विवरण खुलाउने)	-	-
	जम्मा	३९,७५,९५४	३७,५९,२९२

अनुसूची - २१
अन्य सम्पत्ति

		रकम (रु.)	
क्र.सं.	विवरण	यस वर्ष	गत वर्ष
१.	लगानीबाट प्राप्त हुन बाँकी आय	१,९३,७७,८४६	१,८६,८९,३६३
२.	कर्जाबाट प्राप्त हुन बाँकी ब्याज	-	-
३.	अन्य बीमकबाट प्राप्त हुन बाँकी	१,९७,९७,४९०	१,१७,८९,६५३
४.	पुनर्बीमकबाट प्राप्त हुन बाँकी	४,६९,१०,६३६	४,४७,११,४७८
५.	विविध आसामी	३,०२,२४,९६०	१,६७,४७,२७८
६.	अग्रिम भुक्तानी	२५,९५,३१६	४१,३९,७३७
७.	कर्मचारी पेशकी	९२,१२,७६२	२२,०९,३९९
८.	अन्य पेशकी	११,३०,५६,६५०	१२,८४,०४,२५३
९.	घरौटी	४,६२,७९०	२,८४,९६५
१०.	असुल हुन बाँकी बीमाशुल्क	-	-
	न्यून : असुल हुन बाँकी बीमाशुल्क मुलतवी (suspense)	-	-
११.	अन्य विवरण खुलाउने		
	(क) अग्रिम आयकर दाखिला	१९,९३,४३,७०२	१४,६५,९२,६१२
	(ख) छपाई तथा मसलन्दको अन्तिम मौज्दात	६,११,९७१	७,०३,८३३
	(ग) सुनका सिक्काहरु	६,०१,३०१	४,५५,४०५
	(घ) स्थगन कर सम्पत्ति	२,५४,५२,८७९	४३,७३,८६४
	(ङ) नागरिक लगानी कोष स्वीकृत उपदान योजना	४,२३,१६,५४४	३,९१,८१,९८५
	जम्मा	५०,९९,६४,८४७	४१,८२,८३,८२५



अनुसूची - २२ चालु दायित्व

क्र.सं.	विवरण	रकम (रु.)	
		यस वर्ष	गत वर्ष
१.	अभिकर्तालाई दिन बाँकी	७०,५७,१२३	५९,१५,२३५
२.	अन्य बीमकलाई दिन बाँकी	२१,१२,२०९	६६,९८,५६४
३.	पुनर्बीमकलाई दिन बाँकी	२०,३४,३८,६०८	१६,१९,७५,३६३
४.	अल्पकालिन कर्जा	-	-
५.	बीमाशुल्क धरौटी	५३,०६,६३१	१६,०२,१५५
६.	पूर्ण विवरण नखुलेको बीमाशुल्क	२,१६,३३०	१२,०९,४६५
७.	विविध साहु	५०,०३५	३,८३,५२७
८.	होलिडङ्ग कम्पनीलाई दिन बाँकी	-	-
९.	श्रोतमा कट्टा गरिएको कर तिर्न बाँकी	१,१८,६४,३४८	१,१४,०९,४८९
१०.	मूल्य अभिवृद्धि कर तिर्न बाँकी	२,०१,८२,३१७	१,८८,५७,३१८
११.	आयकर तिर्न बाँकी	-	-
१२.	सेवा शुल्क तिर्न बाँकी	१,६६,६०,०६५	१,५०,४८,५५३
१३.	कर्मचारीलाई दिन बाँकी	३९,२९,३४४	३४,३९,७६१
१४.	संचालकलाई दिन बाँकी	-	-
१५.	भुक्तानी दिन बाँकी लाभांश (डिभिडेण्ड)	२८,२५,७९२	२८,५२,८५०
१६.	अन्य (विवरण खुलाउने)		
	(क) भुक्तानी दिन बाँकी खर्चहरू	२७,५८,५४८	१६,६६,५९४
	(ख) अन्य भुक्तानी दिन बाँकी	८,५९,२७,३५२	१२,२०,८९,४९७
	(ग) बीमा शुल्क फिर्ता दिन बाँकी	९५,०८७	१,४५,२४६
	(घ) स्थगन कर दायित्व	-	-
जम्मा		३६,२४,२३,७८९	३५,३२,९३,६१७

अनुसूची - २३ असमाप्त जोखिम व्यवस्था

क्र.सं.	विवरण	रकम (रु.)	
		यस वर्ष	गत वर्ष
१	अग्नि बीमाको असमाप्त जोखिम जगेडा	१,१३,१०,९७६	१,२५,४३,८२३
२	सामुद्रिक बीमाको असमाप्त जोखिम जगेडा		
	चालू आ.व.को	३४,७०,१४२	३५,०९,८००
	एक आ.व. अधिको	३५,०९,८००	४१,४६,८४४
	दुई आ.व.को अधिको	४१,४६,८४४	६४,२६,२६८
जम्मा		१,११,२६,७८६	१,४०,८२,९१२
३	मोटर बीमाको असमाप्त जोखिम जगेडा	२८,३३,२८,९४६	२९,११,००,९२९
४	इन्जिनियरिङ तथा ठेकेदार बीमाको असमाप्त जोखिम जगेडा	१,०३,४१,९७१	५७,३७,८७८
५	विविध बीमाको असमाप्त जोखिम जगेडा	१,५२,४८,१४२	१,५१,६०,६१३
६	पशुपक्ष तथा बाली बीमाको असमाप्त जोखिम जगेडा	१,९८,३६,३३४	१,७७,२२,८०७
७	हवाई बीमाको असमाप्त जोखिम जगेडा	७१,५२,१४२	-
८	लघु बीमाको असमाप्त जोखिम जगेडा	१,७२,४८९	-
कूल जम्मा		३५,८५,१७,७८६	३५,६३,४८,९६२



अनुसूची - २३ क
अन्य व्यवस्था

क्र.सं.	विवरण	वर्षको शुरूमा व्यवस्था		चालु आ.ब.मा थप गरिएको व्यवस्था		चालु आ.ब.मा अपलेखन गरिएको व्यवस्था		चालु आ.ब.मा फिर्ता गरिएको व्यवस्था		वर्षको अन्तमा व्यवस्था		रकम (रु.)
		यस वर्ष	गत वर्ष	यस वर्ष	गत वर्ष	यस वर्ष	गत वर्ष	यस वर्ष	गत वर्ष	यस वर्ष	गत वर्ष	
१	लाभाश (डिभिडेण्ड) को लागि व्यवस्था		६७,४१,११६	-	-	-	-	६७,४१,११६	-	३७,७५,०२६	-	-
२	आयकर व्यवस्था	११,८७,६६,१६०	१०,८४,२८,०३८	८,२३,१६,७७९	११,८७,६६,१६०	-	-	११,८७,६६,१६०	१०,८४,२८,०३८	८,२३,१६,७७९	११,८७,६६,१६०	
३	लगानीमा नोक्सानीको लागि व्यवस्था	१,६७,०१,४४८	७९,८९,०२७	१,६६,२२,२२७	१,६७,०१,४४८	-	-	१,६७,०१,४४८	७९,८९,०२७	१,६६,२२,२२७	१,६७,०१,४४८	
४	कर्मचारी नोक्सानीको लागि व्यवस्था		-	-	-	-	-	-	-	-	-	-
५	शकास्पद आसामीको लागि व्यवस्था	१,६३,८९,४८०	२७,५९,४२७	१,३४,७८,८४६	१,४१,०३,६७१	-	-	-	४,७३,६१८	२,९८,६८,३२६	१,६३,८९,४८०	
६	अन्य नोक्सानीको लागि व्यवस्था	२,३०,८२,६३१	२,३०,८२,६३१	-	-	-	-	-	-	२,३०,८२,६३१	२,३०,८२,६३१	
७	कर्मचारी सम्बन्धी व्यवस्था	३,३६,६१,०१०	३,१०,३६,८५६	२,३७,८२,६१४	३,८१,२९,२९५	-	-	११,९१,१४१	-	५,३६,०४,८२८	३,३६,६१,०१०	
	(क) पेन्सन तथा उपदान व्यवस्था	१,३३,३१,२५२	१,२५,७३,९७५	१,५५,५५,८६७	१,२६,२२,४३६	-	-	५,०५,१५९	-	१,३६,२१,२९२	१,३३,३१,२५२	
	(ख) विदा वापत व्यवस्था		-	-	-	-	-	-	-	-	-	
	(ग) आवास तथा अन्य सुविधा व्यवस्था	४,०७,०३,३०४	३,३८,५५,२६२	२,९२,९४,८८४	४,०७,०३,३०४	-	-	-	-	६,९९,९८,१८८	४,०७,०३,३०४	
	(घ) कर्मचारी बोनस व्यवस्था		-	-	-	-	-	-	-	-	-	
	(ङ) अन्य व्यवस्था (विवरण खुलाउने)		-	-	-	-	-	-	-	-	-	
८	जम्मा	२६,२६,३५,३८५	२२,६४,६६,३३२	१७,०८,२६,२४३	१९,५३,५२,४१४	-	-	१४,०५,७२,३३१	१५,९१,८३,३६१	२९,२८,८९,२९७	२६,२६,३५,३८५	



अनुसूची - १४

अपलेखन/समायोजन हुन बाँकी विविध खर्चहरू

क्र.सं.	विवरण	रकम (रु.)	
		यस बर्ष	गत बर्ष
१	अपलेखन गर्न बाँकी प्रारम्भिक खर्च	-	-
२	अपलेखन गर्न बाँकी पूर्व संचालन खर्च	-	-
३	अपलेखन गर्न बाँकी स्थगन गरिएका खर्च	-	-
४	अन्य (विवरण खुलाउने)	-	-
जम्मा		-	-



अनुसूची २५

वित्तीय विवरणहरूसँग सम्बन्धित प्रमुख लेखा नीतिहरू

कम्पनीको संक्षिप्त परिचय

एनएलजी इन्स्योरेन्स कम्पनी लिमिटेड (NLG Insurance Company Limited) (यसपछि “कम्पनी” भनिएको) नेपालमा स्थापित सिमित दायित्व भएको पब्लिक लिमिटेड कम्पनी हो। यसको रजिष्टर्ड कार्यालय पानीपोखरी, लाजिम्पाट, काठमाण्डौमा रहेको छ। यस कम्पनी बीमा ऐन २०४९ र बीमा नियमावली २०४९ अन्तर्गत बीमा समितिबाट स्वीकृति प्राप्त गरी निर्जीवन बीमा व्यवसाय संचालन गर्दै आएको छ। यस कम्पनीको शेयर नेपाल धितोपत्र विनियम बजार लिमिटेडमा सूचीकृत रहेको छ।

प्रस्तुत वित्तीय विवरणहरू कम्पनीको संचालक समितिले मिति २०७७/०४/२३ गतेको बैठकबाट प्रकाशन गर्न स्वीकृत गरेको छ।

१. वित्तीय विवरण तयारीका आधारहरू

कम्पनीले प्रस्तुत ढाँचामा वित्तीय विवरणहरू प्रस्तुत गर्दै आएकोमा आ.व. २०७४/०७५ देखि नेपाल वित्तीय प्रतिवेदनमान (Nepal Financial Reporting Standard -NFRS) अनुसारको वित्तीय विवरणहरू प्रकाशन गर्न शुरू गरेको भएपनि बीमा समितिबाट मिति २०७५/०६/१२ मा जारी गरिएको निर्जीवन बीमा व्यवसाय गर्ने बीमकको लागि नेपाल वित्तीय प्रतिवेदनमानमा आधारित वित्तीय विवरण तयार गर्ने सम्बन्धी निर्देशन, २०७५ को निर्देशन नं. १ मा उल्लेख भए अनुसार बीमा समितिमा पेश गर्ने प्रयोजनको लागि प्रस्तुत वित्तीय विवरणहरू तयार गरिएको छ।

प्रस्तुत वित्तीय विवरणहरू ऐतिहासिक मूल्य अवधारणा (Historical Cost Convention) अनुरूप स्पष्ट रूपमा अन्यथा उल्लेख गरिएकोमा बाहेक प्रोदभावी (Accrual) आधारमा लेखाङ्कन गरी सामान्यतः मान्य लेखाका सिद्धान्तहरू तथा बीमा व्यवसायमा रहेको प्रचलन समेतलाई ध्यानमा राखि बीमा समितिको वित्तीय विवरण सम्बन्धी निर्देशिका बमोजिम तयार गरिएको छ।

वित्तीय विवरणहरू तयार गर्दा अपनाइएका लेखा नीतिहरू तल उल्लेख गरिएका छन्। अन्यथा उल्लेख गरिएकोमा बाहेक यी नीतिहरूको पालना निरन्तर रूपमा गरिएको छ।

अनुमानको आधार:

वित्तीय विवरणहरू सामान्यतः मान्य लेखाका सिद्धान्तहरूको आधारमा व्यवस्थापनले सम्पत्ति तथा दायित्वको अनुमान गर्नु पर्दछ। यी अनुमानहरू वित्तीय विवरणमा उल्लेख गरिएको सम्पत्ति, दायित्व, आय तथा खर्चका परिमाणहरू तथा वासलात मितिको घोषित संभावित दायित्वलाई प्रभाव गर्दछ। वास्तविक परिणाम (Actual Result) उल्लेखित अनुमान भन्दा भिन्न हुन सक्दछ। लेखाङ्कन अनुमानमा गरिने कुनै परिवर्तनलाई चालु अवधिका साथै पछिका अवधिमा समेत लागु गरिने छ।

२. स्थिर सम्पत्ति लेखाङ्कन नीति :

स्थिर सम्पत्तिहरू ऐतिहासिक मूल्य अवधारणाका आधारमा लेखाङ्कन गरी लागत मूल्यमा ह्रास कट्टी गरी बाँकी रहेको रकममा देखाइएको छ।

३. ह्रास कट्टी लेखाङ्कन नीति :

स्थिर सम्पत्तिहरूमा खरीद गरेको पछिल्लो महिना देखि ह्रास कट्टी गर्ने नीति लिएको छ। कम्पनीको स्थिर सम्पत्तिहरूमा व्यवस्थापनले प्रभावकारी उपयोगी आयु (Effective Useful life) को आधारमा निर्धारण गरेको निम्न बमोजिमका ह्रास कट्टी दरमा घट्टो मूल्य प्रणाली (Diminishing Balance Method) को आधारमा लेखाङ्कन गर्ने नीति अवलम्बन गरिएको छ।

क्र.सं.	स्थिर सम्पत्तिको विवरण	ह्रास कट्टी दर प्रतिशतमा
१	फर्निचर तथा फिक्सचर्स	२५
२	कार्यालय सामान	२५
३	कम्प्यूटर तथा सूचना प्रविधि उपकरण	२५
४	अदृश्य सम्पत्ति	
	(क) सिस्टम सफ्टवेयर	२०
५	सवारी साधन	२०
६	लिज होल्ड सम्पत्ति	२५
७	अन्य सम्पत्ति	१५

कम्पनीले आफ्नो स्थिर सम्पत्तिहरूको वर्षान्तमा परिक्षण गर्दा (Impairment Test), भविष्यमा आर्जन गर्ने आर्थिक लाभ अनुमान गरे अनुसार प्राप्त गर्न नसक्ने ठहराएमा त्यस्ता सम्पत्तिहरू सोही आर्थिक वर्षमा अपलेखन गरिने नीति लिएको छ।



४. पूँजीकृत नगरिने सम्पतिहरू सम्बन्धी लेखाङ्कन नीति :

कम्पनीले खरिद गरेको सबै स्थिर प्रकृतिका सम्पतिहरू पूँजीकृत गरिने नीति लिएको छ ।

५. आयकर तथा स्थगन कर व्यवस्था नीति (Provision for Income Tax and Deferred Tax) :

क) चालु कर :

कम्पनीले आयकर ऐन २०५८ र आयकर नियमावली २०५९ अनुसार आयकरको व्यवस्था गर्ने नीति लिएको छ ।

ख) स्थगन कर :

नेपाल लेखामान ९ अनुसार सम्पति तथा दायित्वको आधारमा स्थगन गरिएको करको लेखाङ्कन गरिएको छ । वित्तीय विवरण र आयकर आधार बीच देखिएको कर समायोजन हुन सक्ने अस्थाई फरकलाई स्थगन कर सम्पति/दायित्वमा लेखाङ्कन गरिएको छ । स्थगन कर सम्पति/दायित्वलाई वासलात तयार गर्दाको मितिमा कायम रहेको आयकर दरको आधारमा परिमाणीकरण गरिएको छ । नेपाल लेखामान तथा बीमा समितिले निर्दिष्ट गरे बमोजिम वित्तीय विवरणमा स्थगन कर सम्पति तथा दायित्वलाई समायोजन (Net Off) गरि सोही अनुसार वासलातमा स्थगन आयकर सम्पति तथा दायित्व अन्तर्गत लेखाङ्कन गर्ने नीति लिइएको छ । स्थगन करको लेखाङ्कनका कारण सम्पति सृजना भएमा सो रकम नाफा नोक्सान बाँडफाँड हिसाबमा खर्च लेखी स्थगन कर जगेडा कोष खडा गर्नुका साथै सो कोषको रकम स्थगन कर बाहेक अन्य प्रयोजनका लागि प्रयोग नगर्ने नीति रहेको छ ।

६. लगानी लेखाङ्कन नीति (Investment Policy) :

(क) सरकारी बचतपत्र/ऋणपत्रमा लगानी लेखाङ्कन नीति :

(१) बीमा समितिको वित्तीय विवरण सम्बन्धी निर्देशिका बमोजिम सरकारी बचतपत्र वा ऋणपत्र वा नेपाल सरकारको जमानत प्राप्त ऋणपत्रमा गरिएको लगानीलाई अङ्कित मूल्य (Face Value) वा परल मूल्य मध्ये जुन घटी छ सोही मूल्यमा लेखाङ्कन गर्ने नीति लिइएको छ ।

(२) खण्ड (१) मा उल्लेख गरिए बमोजिम गरिएको लगानीको अङ्कित मूल्य (Face Value) भन्दा परल मूल्य बढी भएमा त्यस्तो बढी रकमलाई आम्दानी हुने अवधिको आधारमा अर्थात लगानीको अवधि भित्र समानुपातिक आधारमा (Pro-rata Basis) आयमा समायोजन गर्ने नीति लिइएको छ ।

(३) खण्ड (१) मा उल्लेख गरिए बमोजिम गरिएको लगानीको अङ्कित मूल्य (Face Value) भन्दा परल मूल्य कम भएमा त्यस्तो फरक रकमलाई लगानी अवधि भित्र समानुपातिक आधारमा (Pro-rata Basis) लगानीबाट आयको रूपमा लेखाङ्कन गर्ने नीति लिइएको छ ।

(४) खण्ड (१) मा उल्लेख गरिए बमोजिमको बचत पत्र वा ऋणपत्रको लेखाङ्कन गरिएको मूल्य भन्दा बजार मूल्य कम हुन गएमा त्यस्तो फरक रकम बराबर व्यवस्था (Provision) गर्ने नीति लिइएको छ ।

(ख) बैंक तथा वित्तीय संस्थाको मुद्दती निक्षेपमा लगानी लेखाङ्कन नीति :

बीमा समितिको वित्तीय विवरण सम्बन्धी निर्देशिका बमोजिम बैंक तथा वित्तीय संस्थाको मुद्दती निक्षेप वा नागरिक लगानी कोषको लगानी योजनाहरूमा गरिएको लगानीलाई सावा रकममा देखाइएको छ ।

(ग) पब्लिक लिमिटेड कम्पनीको शेयरमा लगानी लेखाङ्कन नीति :

पब्लिक लिमिटेड कम्पनीको सूचिकृत शेयरमा गरिएको लगानीलाई परल मूल्यमा लेखाङ्कन गर्ने नीति लिइएको छ । शेयरमा गरिएको लगानीको लेखाङ्कन गरिएको मूल्य भन्दा बजार मूल्य कम हुन गएमा त्यस्तो फरक रकम बराबर व्यवस्था (Provision) गर्ने नीति लिइएको छ ।

पब्लिक लिमिटेड कम्पनीको संस्थापक शेयरमा लगानी गरिएको शेयर प्रचलित कानून बमोजिम धितोपत्र बजारमा सूचिकृत नभएमा उक्त पब्लिक लिमिटेड कम्पनीले कारोबार गर्ने इजाजत पत्र पाएको मितिले तीन वर्ष सम्म त्यस्तो लगानीलाई परल मूल्यमा देखाउने र तीन वर्ष पछि त्यस्तो लगानीलाई परल मूल्यमा देखाई सो लगानी बराबरको व्यवस्था (Provision) गर्ने नीति लिइएको छ ।

पब्लिक लिमिटेड कम्पनीको सूचिकृत शेयरमा लगानी गरिएको शेयर प्रचलित कानून बमोजिम धितोपत्र बजारको सूचिबाट हटेमा सो लगानी बराबरको व्यवस्था (Provision) गर्ने नीति लिइएको छ ।

(घ) पब्लिक लिमिटेड कम्पनीले जारी गरेको ऋणपत्रहरूमा लगानी लेखाङ्कन नीति :

पब्लिक लिमिटेड कम्पनीले जारी गरेको ऋणपत्रहरूमा गरिएको लगानीलाई अङ्कित मूल्य (Face Value) वा परल मूल्य मध्ये जुन घटी छ सोही मूल्यमा लेखाङ्कन गर्ने नीति लिइएको छ । अङ्कित मूल्य भन्दा परल मूल्य बढी भएमा त्यस्तो बढी रकमलाई आम्दानी हुने अवधिको आधारमा अर्थात लगानीको अवधि भित्र समानुपातिक आधारमा (Pro-rata Basis) आयमा समायोजन गर्ने नीति लिइएको छ र अङ्कित मूल्य भन्दा परल मूल्य कम भएमा त्यस्तो फरक रकमलाई लगानी अवधि भित्र समानुपातिक आधारमा (Pro-rata Basis) लगानीबाट आयको रूपमा लेखाङ्कन गर्ने नीति लिइएको छ । लेखाङ्कन गरेको मूल्यभन्दा बजार मूल्य कम भएमा फरक रकम बराबर व्यवस्था (Provision) गर्ने नीति लिइएको छ ।



(ड) अन्य कम्पनीमा गरेको लगानी लेखाङ्कन नीति :

बीमा समितिबाट स्वीकृति प्राप्त अन्य कम्पनीहरूमा गरेको लगानीलाई परल मुल्यमा लेखाङ्कन गर्ने नीति लिइएको छ ।

७. सटही घटबढ समायोजन नीति :

विदेशी मुद्रा भएको कारोबारहरूको लेखाङ्कन सोही मितिको प्रचलित विनिमय दरमा गरिएको छ । विदेशी मुद्रामा रहेको सम्पत्ति र दायित्वको अन्तिम मौज्दातको मूल्याङ्कन वर्षान्तमा कायम रहेको विनिमय दर अनुसार गरी सोबाट उत्पन्न फरकलाई नाफा-नोक्सान हिसाबमा लेखाङ्कन गर्ने नीति लिइएको छ ।

८. बीमाशुल्क आम्दानी लेखाङ्कन नीति :

बीमाशुल्क आम्दानी बीमा ऐन र बीमा समितिको निर्देशन बमोजिम नगद प्राप्तिको आधारमा लेखाङ्कन गरिएको छ । तर नगद प्राप्त मिति भन्दा बीमा शुल्क भुक्तानी गर्नु पर्ने मिति पछि भएकोमा पछिल्लो मितिमा बीमाशुल्क आम्दानी लेखाङ्कन गर्ने र बीमाशुल्क एक वर्ष भन्दा बढी अवधिको लागि एकमुष्ट प्राप्त भएमा पहिलो वर्षको लागि हुन आउने बीमाशुल्क आम्दानी लेखाङ्कन गरी बाँकी रहेको रकम धरोटीको रुपमा देखाउने नीति लिएको छ ।

यस कम्पनीले पुनर्बीमा स्वीकार गरे वापत प्राप्त हुने बीमाशुल्क आम्दानी प्रोदभावी (Accrual) आधारमा लेखाङ्कन गरिएको छ ।

९. पुनर्बीमा कमिशन आम्दानी लेखाङ्कन नीति :

पुनर्बीमा कमिशन आम्दानी प्रोदभावी (Accrual) आधारमा लेखाङ्कन गरिएको छ ।

१०. अन्य आय लेखाङ्कन तथा बाँडफाँड नीति :

कम्पनीले लगानीमा प्राप्त गर्ने व्याज तथा अन्य आम्दानीलाई प्रोदभावी (Accrual) आधारमा तथा लाभांश आम्दानी कम्पनीले प्राप्त गर्ने अधिकार श्रृजना भएको (Right to receive) आधारमा लेखाङ्कन गरी बीमा समितिको वित्तीय विवरण सम्बन्धी निर्देशिका बमोजिम कुल आम्दानीलाई नाफा नोक्सान हिसाब तथा आय व्यय हिसाबको भार अनुसार बाँडफाँड गरिएको छ ।

११. कर्जा लेखाङ्कन नीति :

कम्पनीको कर्मचारी विनियमावलीको अधिनमा रही प्रदान गरिएको कर्जालाई असुली हुने पर्याप्त आधार भएको खण्डमा साँवा रकममा लेखांकन गरिएको छ । त्यस्तो कर्जा असुली हुने पर्याप्त आधार नभएमा बाँकी साँवा बराबर रकम व्यवस्था (Provision) गर्ने नीति लिइएको छ ।

१२. व्यवस्थापन खर्च बाँडफाँड नीति :

बीमा समितिको वित्तीय विवरण सम्बन्धी निर्देशिका बमोजिम कूल व्यवस्थापन खर्चको १०% रकम नाफा नोक्सान हिसाबमा खर्च देखाई बाँकी रकमलाई सम्बन्धित बीमा व्यवसायको प्रत्यक्ष बीमाशुल्कमा अभिकर्ता कमिशन कटिगारि हुन आउने रकमलाई त्यस बीमा व्यवसायको भार मानी सबै बीमा व्यवसायको आय व्यय हिसाबमा बाँडफाँड गर्ने नीति अबलम्बन गरिएको छ ।

१३. बीमा दाबी भुक्तानी खर्च लेखाङ्कन नीति :

कम्पनीले भुक्तानी भईसकेको बीमा दाबी को लागत गणना गर्दा बीमालेख बमोजिम भुक्तानी गरिएको वास्तविक रकम तथा सो दाबी फछ्यौटको लागि आवश्यक परामर्श तथा अनुसन्धान खर्च समावेश गर्ने नीति लिइएको छ । तर दाबी फछ्यौटको लागि पदाधिकारी वा कर्मचारीले गरेको कामको पारिश्रमिक र अन्य खर्च वापतको रकम समावेश नगर्ने नीति लिएको छ ।

१४. बीमा दाबी वापत दायित्व व्यवस्था लेखाङ्कन नीति :

(क) श्रृजना भएको तर जानकारीमा नआएको (IBNR) बीमा दाबी वापत दायित्व व्यवस्था लेखाङ्कन गर्दा अवलम्बन गरेको नीति :

श्रृजना भएको तर जानकारीमा नआएको (IBNR) बीमा दाबी वापत दायित्व व्यवस्था बीमा समितिको निर्देशन अनुसार आर्थिक वर्षको अन्त्य सम्म भुक्तानी गर्न बाँकी बीमा दाबी वापत दायित्वको १५ प्रतिशतले कम नहुने गरि लेखाङ्कन गर्ने नीति लिइएको छ ।

(ख) बीमा दाबी वापत दायित्व व्यवस्था लेखाङ्कन नीति :

आर्थिक वर्षको अन्त्य सम्म भुक्तानी गर्न बाँकी बीमा दाबी वापत दायित्व व्यवस्था बीमा ऐन २०४९ को दफा २२ तथा बीमा नियमावली २०४९ को नियम १५(१)(घ) को व्यवस्था बमोजिम बीमा दायित्वको ११५ प्रतिशतले हुने रकम व्यवस्था गरिएको छ ।



१५. खुद नाफा बाँडफाँड नीति :

बीमा ऐन २०४९ को दफा २२, नियमावली २०४९ को नियम १५(ग) तथा बीमा समितिको वित्तीय विवरण सम्बन्धी निर्देशिकाको व्यवस्था बमोजिम चुक्ता पूँजी बराबर नभएसम्म खुद नाफाको ५० प्रतिशतले हुने रकम बीमा कोषमा सारिएको छ, जसअनुसार नाफा-नोक्सान हिसाबमा आएको खुद नाफाको ५० प्रतिशत रकमलाई प्रत्येक किसिमको बीमाकोषमा तिनीहरूको भार अनुसार बाँडफाँड गरिएको छ । साथै नोक्सान भएको बीमा व्यवसायको हकमा सोको भार शुन्य मानि नाफा भएको बीमा व्यवसायमा मात्र नाफा बाँडफाँड गरिएको छ ।

बीमा समितिको वित्तीय विवरण सम्बन्धी निर्देशिकाको व्यवस्था बमोजिम बीमा नियमावली २०४९ को नियम १५ (ग) बमोजिम खुद नाफाको पचास प्रतिशत रकम राखी आ.व. ०६३/६४ सम्ममा खडा गरिएको जगेडा तथा निर्देशन १७.३ बमोजिम खडा गरिएको जगेडालाई बीमा जगेडा देखाउने नीति लिएको छ । यस शीर्षकमा रहेको रकम लाभांश वितरण प्रयोजनका लागि उपलब्ध रहेको छैन ।

१६. कर्मचारी उपदान, विदा तथा अन्य सुविधा बापत व्यवस्था नीति :

उपदान (Gratuity) :

कम्पनीको छुट्टै उपदान व्यवस्था रहेको छ जस अनुसार कर्मचारीले अविच्छिन्न सेवा गरेको वर्षको आधारमा उपदानको रकम व्यवस्थापन खर्चमा खर्च लेखी सो बराबरको रकम नागरीक लगानी कोष अर्न्तगत स्वीकृत उपदान योजनामा लगानी गर्ने र सो लगानीबाट उत्पन्न व्याज रकम कम्पनीले उपदान व्यवस्थाबापत छुट्टाउनु पर्ने रकममा समायोजन गर्ने नीति लिएको छ ।

संचय कोष (Provident Fund) :

कम्पनीको छुट्टै संचय कोष योगदानको व्यवस्था रहेको छ जस अनुसार कर्मचारीको तलबको १० प्रतिशत व्यवस्थापन खर्चमा खर्च लेखी सोही बराबरको रकम कर्मचारीको तलबबाट कट्टागरी २० प्रतिशत बराबरको रकम कर्मचारी संचय कोष अर्न्तगत कर्मचारीको खातामा जम्मा गर्ने नीति लिएको छ ।

विदा बापतको रकम सुविधा (Leave Encashment) :

कम्पनीको कर्मचारी नियमावली अनुसार स्थायी कर्मचारीहरूको निश्चित घर तथा बिरामी विदा सञ्चित हुने हद सम्म भईसके पछिमात्र सो भन्दा बढी बाँकी विदा बापतको रकम सोहि वर्ष भुक्तानी गरी व्यवस्थापन खर्चमा खर्च लेख्ने नीति लिइएको छ ।

सञ्चित घर तथा बिरामी विदा (Accumulated Earned Leave & Sick Leave) :

कम्पनीले स्थायी कर्मचारीहरूको घर तथा बिरामी विदा सञ्चित हुने हद सम्मको रकमलाई सम्बन्धित कर्मचारीको आर्थिक वर्षको अन्तिम तलबको आधारमा व्यवस्थापन खर्च अन्तर्गत विदा बापतको खर्च शीर्षकमा लेखी कर्मचारी विदा बापतको व्यवस्थामा देखाउने नीति लिइएको छ ।

जीवन बीमालेख (Life Insurance Policy) :

कम्पनीले मिति २०७०/०४/०१ भन्दा अघिदेखि कार्यरत स्थायी कर्मचारीहरूको हकमा आर्थिक वर्षको अन्तिम तलब स्केलको पाँच (५) वर्ष बराबरको बीमाङ्क तथा मिति २०७०/०४/०१ गते देखि नयाँ भर्ना हुने स्थायी कर्मचारीहरूको हकमा तहगत एकमुष्ट बिमाङ्क रकम कायम गरी सावधिक जीवन बीमालेख प्रदान गरे बापत लाग्ने जीवन बीमाशुल्क रकम व्यवस्थापन खर्चमा खर्च लेख्ने नीति लिएको छ । कुनै स्थायी कर्मचारीले दश वर्ष भित्रमा कम्पनी छोडेमा उक्त जीवन बीमालेख बापत प्राप्त हुने रकम एनएलजी कर्मचारी कल्याणकारी कोषमा जम्मा गर्ने नीति लिइएको छ ।

१७. शंकास्पद आसामी व्यवस्था नीति :

शंकास्पद आसामीको लागि व्यवस्थापन अनुमानको आधारमा व्यवस्था (Provision) गर्ने नीति लिएको छ ।

१८. अपलेखन खर्च लेखाङ्कन नीति :

अपलेखन गर्नु पर्ने खर्चहरू व्यवस्थापनले निर्धारण गरे अनुसार बढीमा ५ वर्ष सम्मको समयावधिमा अपलेखन गर्ने नीति लिएको छ ।

१९. अन्य नीतिहरू :

बासलात, नाफा नोक्सान हिसाब, आय व्यय हिसाब लगायतका वित्तीय विवरणलाई बुझ्न र विश्लेषण गर्न सघाउ पुर्याने अन्य लेखा नीतिहरू :

(क) मुनाफा कमिशन आम्दानी लेखाङ्कन नीति (Profit Commission Income Accounting Policy) :

मुनाफा कमिशन आम्दानी बीमा समितिको निर्देशन बमोजिम नगद प्राप्तिको आधारमा वा मुनाफा कमिशन सम्बन्धमा पुनर्बीमकबाट लिखित समर्थन प्राप्त भएको अवस्थामा लेखाङ्कन गर्ने नीति लिएको छ ।



(ख) असमाप्त जोखिम जगेडा लेखाङ्कन नीति :

कम्पनीले बीमा ऐन २०४९ तथा बीमा नियमावली २०४९ बमोजिम असमाप्त जोखिम जगेडा वापत खुद बीमा शुल्कको ५० प्रतिशत रकम व्यवस्था गर्ने नीति लिएको छ । उक्त व्यवस्था गरेको रकमलाई सामुद्रिक बीमा बाहेक पछिल्लो आर्थिक वर्षमा आम्दानी जनाउने नीति लिएको छ । सामुद्रिक बीमाको हकमा व्यवस्था गरेको रकमलाई तीन वर्ष पछिको आर्थिक वर्षमा आम्दानी जनाउने नीति लिएको छ ।

(ग) विगत वर्षसंग सम्बन्धित आयहरु :

बीमा समितिको वित्तीय विवरण सम्बन्धी निर्देशिका अनुरूप विगत वर्षसंग सम्बन्धित आयहरु लगानी, कर्जा तथा अन्यबाट आय अन्तर्गत अनूसूची-२ मा देखाउने नीति अवलम्बन गरिएको छ ।

(घ) विगत वर्षसंग सम्बन्धित खर्चहरु :

बीमा समितिको वित्तीय विवरण सम्बन्धी निर्देशिका अनुरूप विगत वर्षसंग सम्बन्धित खर्चहरु नाफा नोक्सान बाडफाड हिसाबमा खर्च देखाउने नीति अवलम्बन गरिएको छ ।

(ङ) लगानी वर्गिकरण नीति (Classification of Investment Policy) :

वासलातको दिनमा कायम रहेको लगानीहरुको अन्तिम भुक्तानी मिति एक वर्षभन्दा बढी भएको लगानीहरुलाई दीर्घकालीन लगानीको रुपमा र सो भन्दा बाहेकका लगानीलाई अल्पकालीन लगानीको रुपमा देखाउने नीति लिइएको छ ।



अनुसूची २६

वित्तीय विवरणसंग सम्बन्धित लेखा सम्बन्धी टिप्पणीहरू

१. सम्भावित दायित्वहरू :

- चुक्ता वा भुक्तानी हुन बाँकी लगानी - नभएको ।
- प्रत्याभूति प्रतिवद्धता (Underwriting Commitments) - कम्पनीले संचालन गरिरहेको निर्जीवन बीमा बाहेक अन्य प्रत्याभूति प्रतिवद्धता नभएको ।
- बीमालेख अन्तर्गत भन्दा बाहेकबाट बीमक उपर दावी परेको तर बीमकले दायित्व स्वीकार नगरेको - नभएको ।
- बीमकले वा बीमकको तर्फबाट दिइएको ग्यारेण्टी - नभएको ।
- अन्य दायित्व - यस कम्पनीले गरेको बीमा दावी निर्धारण उपर चित्त नबुझी केही बीमितहरूले बीमा समिति तथा पुनरावेदन अदालतमा मुद्दा दायर गरेको र उक्त दावी वापत हुन सक्ने दायित्व रु. २९,१९,४३१/- लाई नोक्सानीको लागि व्यवस्था समेत गरिएको छ ।

२. भुक्तानी गर्न बाँकी दावी वापत दायित्व मूल्याङ्कन गर्दा अवलम्बन गरेको आधारहरू :

कम्पनीले दावीकर्ताबाट जानकारी हुन आएको अनुमानित रकम तथा दावी मूल्याङ्कनकर्ता (सर्भेयर) ले उपलब्ध गराएको अनुमानित दावी रकम एवं सम्पत्तिको बीमांक रकमको आधारमा दायित्व मूल्याङ्कन गरी सो अनुमानित दायित्वमा कम्पनीको अंशको ११५ प्रतिशतले हुन आउने रकम भुक्तानी गर्न बाँकी दावी वापत व्यवस्था गरिएको छ ।

३. बीमकको सम्पत्तिमा आएको सीमितता तथा विवादहरू - नभएको ।

४. कर्जा, लगानी तथा स्थिर सम्पत्तिको लागि गरिएको प्रतिवद्धता - नभएको ।

५. लगानीसंग सम्बन्धित देहायका खरिद बिक्री सम्भौताहरूको मूल्य :

- खरिद गरिएको सम्पत्तिको स्वामित्व प्राप्त नभएको - नभएको ।
- बिक्री गरिएको सम्पत्तिको भुक्तानी प्राप्त नभएको - नभएको ।

६. यस वर्षभरी गरिएको लगानी तथा बिक्री/फिर्ता लिएको लगानीको सम्बन्धमा संस्था, मिति, परिमाण र रकम समेत खुलेको विवरण :

लगानीको वर्ग	लगानीको क्षेत्र	लगानी गरिएको रकम (रु.)	लगानी फिर्ता गरिएको रकम (रु.)
क वर्ग	नेपाल सरकार र नेपाल राष्ट्र बैंकको ऋणपत्र तथा बचत पत्र	-	-
ख वर्ग	१) बाणिज्य बैंकको मुद्दती निक्षेप	१,२५,९५,००,०००	१,२१,७०,००,०००
	२) विकास बैंकको मुद्दती निक्षेप	२५,००,००,०००	२५,००,००,०००
	३) नागरिक लगानी कोषमा एकांकी नागरिक लगानी	-	-
	४) सामूहिक लगानी कोष (म्युचल फण्ड) युनिटमा लगानी	१,००,००,०००	-
ग वर्ग	१) पब्लिक लिमिटेड कम्पनीको ऋणपत्र	७,७१,७९,०००	१,५०,००,०००
	२) पब्लिक लिमिटेड कम्पनीहरूको साधारण शेयरमा लगानी	८,०३,०२,३७३	१,९८,८२,८७७
	३) वित्त कम्पनीको मुद्दती निक्षेप	४,९५,००,०००	३,५०,००,०००
अन्य	१) नेपाल पुनर्बीमा कम्पनी लि. को संस्थापक शेयर	३,३६,७२,१००	-
	२) इन्स्योरेन्स इन्स्टीच्युट नेपाल लि.	२,००,०००	-
	जम्मा	१,७६,०३,५३,४७३	१,५३,६८,८२,८७७

७. बैंक मौज्दात हिसाब सम्बन्धमा सम्बन्धित बैंक/वित्तीय संस्थाको स्टेटमेन्ट सहितको हिसाब मिलान सम्बन्धी व्यहोरा :

बैंक तथा वित्तीय संस्थाहरूमा रहेको बैंक मौज्दात कम्पनीको हिसाब संग मिलान (Reconcile) गरिएको, वित्तीय संस्थाहरूबाट मौज्दात समर्थन पत्र प्राप्त भइसकेको छ ।

८. बीमक/पुनर्बीमक संग लिनु दिनु बाँकी हिसाब सम्बन्धमा सम्बन्धित बीमक/पुनर्बीमकको समर्थन सहितको हिसाब मिलान सम्बन्धी व्यहोरा :

बीमक/पुनर्बीमक संग लिनु दिनु बाँकी हिसाब सम्बन्धमा केहि बीमक/पुनर्बीमक बाट प्राप्त भई हिसाब मिलान (Reconcile) गरि सकिएको छ र अन्यको हकमा हिसाब मिलान (Reconcile) हुने प्रक्यामा रहेको छ ।

९. बीमकले गरेको लगानी प्रचलित बीमा ऐन, नियमावली तथा बीमा समितिबाट तोकिएको बमोजिम रहे नरहेको :

कम्पनीले गरेको लगानी बीमा समितिको लगानी सम्बन्धी निर्देशनले तोकिएको परिधि भित्र रहेको छ ।



१०. बीमकको संचालक वा संचालकसंग सम्बन्धित व्यक्ति वा संस्थासंग भएको कारोबार :
यस कम्पनीको संचालक वा संचालक संग सम्बन्धित संस्थाहरु देहाय बमोजिम रहेको छ ।
१. श्री नेशनल लाईफ इन्स्योरेन्स कम्पनी लिमिटेड, लाजिम्पाट, काठमाण्डौ ।
माथी उल्लेख भएका संस्थासंग यस आर्थिक वर्षमा असम्बद्ध पक्षहरु बीच हुने कारोबार (Arms Length Basis) को रुपमा कर्मचारीहरुको सामुहिक जीवन बीमा बापत यस वर्ष रु. ३६,१६,६२७/- को मात्र कारोबार भएको छ (गत वर्ष कर्मचारीहरुको सामुहिक जीवन बीमा बापत रु. ३०,४८,४७६/- कारोबार भएको) ।
११. बीमकले आफ्नो सम्पत्तिको सुरक्षणमा लिएको ऋणको धितो, शर्त तथा औचित्य :
नभएको ।
१२. बीमकले कर चुक्ता प्रमाणपत्र प्राप्त गरेको आ.व. तथा त्यस्तो चुक्ता प्रमाणपत्र प्राप्त हुन बाँकी आ. व. र सो सम्बन्धी विवरणका साथै अधिल्लो आ.व.हरुको कर जरिवाना ब्याज बापत दाबी परेको र यस आ.व. मा भुक्तानी भएको रकम :
आ.व. २०७४/०७५ सम्मको कर चुक्ता प्रमाणपत्र प्राप्त गरी सकिएको छ ।
१३. फिर्ता गरेको बीमाशुल्कको परिमाण र कारण :
कम्पनीले यस आर्थिक वर्षमा फिर्ता गरेको बीमाशुल्कको परिमाण: रु. ४,२७,१३,०३० (गत वर्ष फिर्ता गरेको बीमाशुल्कको परिमाण : रु. २,७७,२५,४९९) रहेको छ ।
फिर्ता गरेको बीमाशुल्कको कारणहरु :
क) बीमितको अनुरोधमा बीमांक रकम घटाइएको ।
ख) बीमितको अनुरोधमा बीमालेख रद्द गरिएको ।
ग) दोहोरो बीमालेख जारी हुन गएको ।
घ) बीमालेखमा वहन गरिएको जोखिम हटाइएको ।
१४. अपलेखन हुन बाँकी खर्चको विवरण :
यस आर्थिक वर्षमा अपलेखन हुन बाँकी खर्च रहेको छैन ।
१५. चुक्ता पूँजीमध्ये अग्रिम भुक्तानी प्राप्त (Paid in advance), भुक्तानी प्राप्त हुन बाँकी (Call in arrears) र जफत गरिएको तर पुनः निष्काशन नगरिएका शेयरको विवरण :
छैन ।
१६. लिज होल्ड सम्पत्तिमा गत वर्ष सम्म र यस वर्ष खर्च (Amortization) लेखिएको रकमको विवरण :
कम्पनीको लिज होल्ड सम्पत्तिमा गत वर्ष सम्म रु. ६६,००,२८४ लेखाङ्कन गरिसकिएको र यस वर्ष लिज होल्ड सम्पत्तिमा रु. ११,२२,५०१ थप भएको छ, सो मा गत वर्षसम्म रु. ५६,१९,१८४ र सोही वर्ष रु. ९,८१,१०० खर्च (Amortization) लेखिएको छ ।
१७. वर्षभरिमा भएको वासलात बाहिरको कारोबारको विवरण :
छैन ।



१८. वासलात, नाफा नोक्सान हिसाब, आय व्यय हिसाब लगायतका वित्तीय विवरणहरूलाई बुझ्न र विश्लेषण गर्न सहायक हुने अन्य जानकारीहरू :

क) Nepal Accounting Standard 9 Income Taxes अनुसार स्थगन कर (Deferred Tax) को गणना यसप्रकार गरिएको छ :

(रकम रु. मा)

विवरण	वित्तीय विवरण अनुसारको मौज्जात (Carrying Value)	कर आधार (Tax Base)	फरक रकम (Difference Amt.)	कैफियत
स्थिर सम्पत्ति	२,३१,३०,५९३	२,४७,७९,०४७	१६,४८,४५४	स्थगन कर सम्पत्ति
संचित विदाबापतको व्यवस्था	१,३६,२१,२९२	—	१,३६,२१,२९२	स्थगन कर सम्पत्ति
लगानीमा नोक्सानीको लागि व्यवस्था	१,६६,२२,२२७	—	१,६६,२२,२२७	स्थगन कर सम्पत्ति
शंकास्पद आसामीको लागि व्यवस्था	२,९८,६८,३२६	—	२,९८,६८,३२६	स्थगन कर सम्पत्ति
अन्य नोक्सानीको लागि व्यवस्था	२,३०,८२,६३१	—	२,३०,८२,६३१	स्थगन कर सम्पत्ति
जम्मा			८,४८,४२,९३०	स्थगन कर सम्पत्ति
स्थगन कर सम्पत्ति (जम्मा X चालु कर दर, ३०% ले)			२,५४,५२,८७९	
आ.व. को शुरूको स्थगन कर सम्पत्ति			४३,७३,८६४	
यस वर्ष स्थगन कर जगेडामा थप गरेको			२,१०,७९,०१५	

ख) बीमा समितिको वित्तीय विवरण सम्बन्धी निर्देशिकाको व्यवस्था बमोजिम बीमा नियमावली २०४९ को नियम १५ (ग) बमोजिम खुद नाफाको पचास प्रतिशत रकम राखी आ.व. ०६३/६४ सम्ममा खडा गरिएको जगेडा रु. ८,०२,७९७ लाई बीमा जगेडा देखाइएको छ । यस शीर्षकमा रहेको रकम लाभांश वितरण प्रयोजनका लागि उपलब्ध रहेको छैन ।

ग) कम्पनीले आ.व. २०६८/६९ मा आफ्नो हकप्रद शेयर जारी गर्दा बाकी रहेको हकप्रद शेयर (Unsubscribed Right Shares) बोलकबोल प्रकृयाबाट बिक्री गर्दा शेयरको अंकित मूल्य भन्दा बढी दरले बोलकबोल गरिएको थियो । उक्त बढी रकम रु. १४७,६९५ शेयर प्रिमियम शीर्षकमा देखाइएको छ । यस शीर्षकमा रहेको रकम बोनस शेयर बाहेक लाभांश वितरण प्रयोजनका लागि उपलब्ध रहेको छैन ।

घ) उपदान व्यवस्थाको लगानी विवरण निम्नानुसार रहेको छ :

विवरण	रकम
जम्मा उपदान व्यवस्था (आषाढ ३१, २०७६ सम्ममा)	रु. ५,३६,०४,८२८।००
नागरिक लगानी कोष अन्तर्गत स्वीकृत उपदान योजनामा लगानी	रु. ४,२३,१६,५४४।००
स्वीकृत उपदान योजनामा दाखिला गर्नु पर्ने बाँकी रकम	रु. १,१२,८८,२८४।००

ङ) यस आर्थिक वर्षमा विविध आसामी शीर्षकमा रु. १,३४,७८,८४६/- रकम थप शंकास्पद आसामी बापत व्यवस्था गरि अनुसूची ११ अन्तर्गत शंकास्पद आसामी व्यवस्था शीर्षकमा देखाइएको छ (गत वर्ष शंकास्पद आसामी व्यवस्था बापत रु. १,४१,०३,६७१/-) ।

च) बीमा समितिको वित्तीय विवरण सम्बन्धी निर्देशिकाको निर्देशन नं. १५.१ (च) बमोजिम रु. १,६६,२२,२२७ लगानीमा नोक्सानीको लागी व्यवस्था गरी अनुसूची ११ मा लगानीमा नोक्सानीको लागी व्यवस्था शीर्षकमा देखाइएको छ ।

छ) बीमा समितिको मिति २०७१/०६/०८ गतेको परिपत्र बमोजिम वित्तीय विवरणमा नाफा-नोक्सान हिसाब अन्तर्गत बाँडफाँडको लागी उपलब्ध रकमको १० प्रतिशत महा-बिपत्ति जगेडामा छुट्याउनु पर्ने निर्देशन बमोजिम गत वर्ष नाफा-नोक्सान हिसाब अन्तर्गत बाँडफाँडको लागी उपलब्ध रकममा १० प्रतिशत महा-बिपत्ति जगेडा छुट्याईसकिएको र उक्त महा-बिपत्ति जगेडा छुट्याए पश्चात बाँकी रहेको नाफा रु. ११,४५,८८,४०३ यस वर्ष सारिएको हुँदा यस आर्थिक वर्षको बाँडफाँडको लागी उपलब्ध रकमको १० प्रतिशत महा-बिपत्ति जगेडामा छुट्याउदा गतवर्षबाट सारिएको नाफा समेत पुनः समावेश हुने हुँदा गत वर्षबाट सारिएको नाफा रु. ११,४५,८८,४०३ न्युन गरी बाँकी रकम रु. ११,१७,४७,६०० को १० प्रतिशत रु. १,११,७४,७६१ महा-बिपत्ति जगेडामा छुट्याइएको छ । यस शीर्षकमा रहेको रकम लाभांश वितरण प्रयोजनका लागि उपलब्ध रहेको छैन ।

ज) बिगत आ.व. २०७४/७५ को आयकर बापत व्यवस्थामा उक्त आर्थिक वर्षको अग्रिम आयकर दाखिलासंग समायोजन गरी आय विवरण अनुसार हिसाब मिलान हुदा बढी आयकर बापत दावी गरेको रकमलाई यस वर्ष अघिल्लो आर्थिक वर्षसंग सम्बन्धित आम्दानी शीर्षकमा रु. २५,०४,३१७ देखाइएको छ ।



भ) यस आर्थिक वर्षमा पुनर्बीमकहरूबाट समर्थन प्राप्त भए बमोजिम देहाय बमोजिम मुनाफा कमिशन आम्दानी लेखाङ्कन गरिएको छ ।

अग्नि बीमा	रु.	९६,९०,८९५
मोटर बीमा	रु.	४०,५८,६०७
इन्जिनियरिङ बीमा	रु.	६८,७३,७०१
विविध बीमा	रु.	३,७२,८७३
जम्मा	रु.	२,२२,०८,३६७

ज) बीमा समितिको वित्तीय विवरण सम्बन्धी निर्देशिकाको निर्देशन तं. १९ बमोजिम कम्पनी माथि परेको दाबी सम्बन्धी मुद्दाहरू तर कम्पनीले स्वीकार नगरेको कम्पनी माथि पर्न सक्ने सम्भावित दायित्वहरू बापत रु. २९,१९,४३१ नोक्सानीको लागि व्यवस्था यथावत कायम रहेको छ । साथै, गत वर्ष कम्पनीले ग्लोबल आईएमई बैंक लि. (जनता बैंक नेपाल लिमिटेड/साविक सिद्धार्थ डेभलपमेण्ट बैंक लिमिटेड) आब्हान गरेको जग्गा खरिद सम्बन्धी बोलपत्रमा बोलपत्र धरौटी बापत जम्मा गरेको रकम रु. २,०१,६३,२०० फिर्ताका लागि उच्च अदालत पाटनमा बिचाराधीन छ । श्री बीमा समितिको मिति २०७४/०९/०६ गतेको निर्देशन बमोजिम उक्त बोलपत्र धरौटी बापत जम्मा गरेको रकम रु. २,०१,६३,२०० नोक्सानीका लागि व्यवस्था गरीएकोमा यस वर्षमा यथावत कायम रहेको छ ।

ट) प्रस्तुत वर्षमा बीमा समितिको निर्जीवन बीमा सम्बन्धी वित्तीय विवरण सम्बन्धी निर्देशिका तथा नेपाल वित्तीय प्रतिवेदनमान (NFRS) बमोजिम कायम भएको आयकर तथा कर्मचारी बोनस अधिको मुनाफाहरू मध्ये जुन कम छ उक्त खुद मुनाफाको १० प्रतिशतले हुन आउने रकम रु. २,९२,९४,८८४ कर्मचारी बोनस बापत व्यवस्था गरिएको छ ।

ठ) आयकर ऐन २०५८ तथा सो ऐन अन्तर्गत बनेको नियम अनुसार कायम भएको कर योग्य आयको आधारमा आयकर गणना गरि यस वर्ष आयकर बापत रु. ८,२३,१६,७७९ (गत वर्ष रु. ११,८७,६६,१६०) व्यवस्था गरिएको छ । स्वयं कर निर्धारण तथा ठूला करदाता कार्यालयबाट थप कर निर्धारण भएमा सोही वर्ष आवश्यक समायोजन गरिने छ ।

ड) बीमा समितिबाट निर्जीवन बीमा कम्पनीहरूलाई चुक्ता पूँजी रु. एक अरब पुर्‍याउन निर्देशन जारी गरेकोमा यस कम्पनीले उक्त चुक्ता पूँजी पुर्‍याउन हाल कायम रहेको चुक्ता पूँजी रु. ६४,०४,०६,२५० को १० शेयर बराबर ६ शेयर हकप्रद शेयर जारी गरी मिति २०७७/०३/२५ गते बन्द भैसकेको छ । उक्त शेयर बाँडफाँड भई कम्पनीको चुक्ता पूँजी रु. १,००,८५,४२,२०० कायम भएको छ । हकप्रद शेयर बिक्री नभई बाँकी रहेको शेयरहरू लिलाम बिक्री गर्ने प्रकृयामा रहेको छ ।

ढ) संचालक समितिको बैठकको निर्णयबाट प्रस्तावित बोनस शेयरमा लाग्ने कर बहन गर्न हकप्रद शेयर जारी पश्चात कायम हुने चुक्ता पूँजी रु. १,०२,४६,५०,००० को ०.३७ प्रतिशतले हुन आउने रकम रु. ३७,७५,०६२ नगद लाभांश बापत गरी सो रकम प्रस्तावित नगद लाभांश बापत व्यवस्था गरिएको छ ।

ण) संचालक समितिको बैठकको निर्णयबाट हकप्रद शेयर जारी पश्चात कायम हुने चुक्ता पूँजी रु. १,०२,४६,५०,००० को ७.०० प्रतिशतले हुन आउने रकम रु. ७,१७,२५,५०० लाई बोनस शेयरमा बापत व्यवस्था गरिएको छ । उल्लेखित बोनस शेयर बीमा समितिको स्वीकृति तथा साधारण सभाबाट अनुमोदन पश्चात जारी हुनेछ ।



१९. सम्बन्धित पक्ष (Related Party) सम्बन्धि उद्घोष

नेपाल लेखामान २४ (Nepal Accounting Standard-24) अनुसार निम्न व्यक्तिलाई सम्बन्धित पक्ष भनि परिभाषित गरिएको छ :

व्यवस्थापनमा रहेको प्रमुख व्यक्तिहरू (Key Management Personnel) :

अध्यक्ष, संचालक, कार्यकारी अधिकृत, उप-महाप्रबन्धक तथा बिभागिय प्रमुखहरूलाई व्यवस्थापनका प्रमुख व्यक्तिको रूपमा लिइएको छ । सोको विवरण निम्नानुसार रहेको छ ।

क्र.सं.	नाम	पद
१	श्री बिमल प्रसाद वाग्ले	अध्यक्ष
२	श्री भरत बहादुर बस्नेत	संचालक
३	श्री सुरेश प्रसाद खत्री	संचालक
४	श्री मन बहादुर राई	संचालक (मिति २०७६/१२/०५ मा राजिनामा स्वीकृत)
५	श्री मीन बहादुर सामरी	संचालक
६	डा. भरत कुमार थापा	स्वतन्त्र संचालक
७	श्री भुपेन्द्र पाण्डे	संचालक (मिति २०७५/०८/१४ मा राजिनामा स्वीकृत)
८	श्रीमति रमा राज्य लक्ष्मी देवी पाण्डे	संचालक (मिति २०७५/०४/२८ मा राजिनामा स्वीकृत)
९	श्री सुनिल बल्लभ पन्त	प्रमुख कार्यकारी अधिकृत
१०	श्री मनोज श्रेष्ठ	नायब महाप्रबन्धक
११	श्री दीपक कुमार चन्द	प्रमुख-आण्डरराईटिङ्ग विभाग
१२	श्री नौमीनाथ अधिकारी	प्रमुख- प्रशासन विभाग
१३	श्री अनल कुमार गौतम	प्रमुख- दाबी विभाग
१४	श्री विराट निधि तिवारी	प्रमुख- पुनर्बीमा विभाग
१५	श्री सुन्दर घिमिरे	प्रमुख- बजार विभाग
१६	श्री प्रमोद निरौला	प्रमुख- सूचना प्रविधि विभाग

(क) आ.व. २०७५/७६ मा संचालक समितिको जम्मा २४ वटा बैठक बसेको छ । उक्त बैठक बापत संचालकहरूलाई बैठक भत्ता रु. १४,९४,००० भुक्तानी गरिएको छ । संचालक समितिको देहायको उपसमितिका संचालक सदस्यहरूलाई बैठक भत्ता बापत आ.व. २०७५/७६ मा रु. ९,२०,००० भुक्तानी गरिएको छ :

क्र.सं.	उपसमितिहरू	बैठक संख्या	बैठक भत्ता
१)	लेखापरीक्षण उपसमिति	१२	रु. १,५०,०००
२)	कर्मचारी व्यवस्थापन तथा शर्त उपसमिति	६	रु. ८०,०००
३)	सूचना प्रविधि उपसमिति	१	रु. १०,०००
४)	दाबी भुक्तानी उपसमिति	१३	रु. २,१०,०००
५)	लगानी उपसमिति	१०	रु. २,००,०००
५)	प्रमुख कार्यकारी अधिकृत छनौट उपसमिति	६	रु. २,५०,०००
७)	सम्पत्ति सुदृढीकरण तथा आतंककारी कृत्याकलाप निवारण उपसमिति	२	रु. २०,०००
	जम्मा		रु. ९,२०,०००

(ख) कम्पनीले प्रमुख कार्यकारी अधिकृत, नायब महाप्रबन्धक तथा बिभागिय प्रमुखहरूलाई प्रदान गरेको सेवा, सुविधाको विवरण देहाय बमोजिम रहेको छ ।

१. चालु अबधिको कर्मचारी सुविधाहरू :

तलब भत्ता	रु. १,६३,४३,५२३
संचय कोषमा थप	रु. ५,०७,१५६
बिदा बापतको भुक्तानी	रु. ११,४६,८६५
दशै खर्च	रु. ६६,३५,३६२

२. अन्य लामो अबधिको कर्मचारी सुविधाहरू :

कर्मचारी नियमावली बमोजिम सवारी साधन कर्जा सुविधा
कर्मचारी नियमावली बमोजिम घरजग्गा कर्जा सुविधा
कर्मचारी नियमावली बमोजिम छोटो अबधिको कर्जा सुविधा

३. कर्मचारी अवकाश सुविधाहरू :

कर्मचारी नियमावली बमोजिम उपदान
कर्मचारी नियमावली बमोजिम जीवन बीमा

२० रकमको पुनः बर्गिकरण तथा पुनः समूहिकरण

गत वर्षको रकमहरूलाई आवश्यकता अनुसार पुनः बर्गिकरण तथा पुनः समूहिकरण गरिएको छ र वित्तीय विवरणका अंकहरूलाई निकटतम रुपैयामा प्रस्तुत गरिएको छ ।



अनुसूची - १७
प्रमुख सूचकाङ्कहरू

क्र.सं.	विवरण	सूचकाङ्क	आ.व.				
			आ.व. २०७१।७२	आ.व. २०७२।७३	आ.व. २०७३।७४	आ.व. २०७४।७५	आ.व. २०७५।७६
१	नेट वर्थ	रु.	८१,७०,९०,४५३	१,०५,००,२७,७९५	१,२७,४९,६४,३९३	१,५९,९८,०४,५०२	१,७९,८४,४५,६७१
२	शेयर संख्या	संख्या	३४,९५,५००	४०,९८,६००	५९,२३,२५०	६४,०४,०६३	६४,०४,०६३
३	प्रति शेयर किताबी मूल्य	रु.	२३९	२५६	२४९	२३७	२६८
४	खूद नाफा	रु.	१५,२८,९४,९०९	२२,९५,९३,८९९	२३,०९,९७,५४८	२४,७८,२२,५०२	२०,२४,९६,९९५
५	प्रति शेयर आय (EPS)	रु.	४७.८६	६९.०९	३६.०७	३८.७०	३९.६९
६	प्रति शेयर लाभांश (DPS)	रु.	२९.००	२६.३२	२६.३२	-	१९.७९
७	प्रति शेयर बजार मूल्य (MPPS)	रु.	५५९.००	९,९७०.००	९,४८५.००	९३०.००	९३०.००
८	मूल्य आमदानी अनुपात (PE Ratio)	अनुपात	१२.००	३५.९८	४९.९७	२४.०३	२९.४२
९	खूद बीमाशुल्क/कुल बीमाशुल्क	प्रतिशत	४९.००	५०.८७	५९.५२	४५.९५	४२.९२
१०	खूद नाफा/कुल बीमाशुल्क	प्रतिशत	१५.००	१८.८३	१६.९७	१६.४७	१२.९५
११	कुल बीमाशुल्क/कुल सम्पत्ति	प्रतिशत	५२.००	५८.७३	५९.००	५५.७९	५६.५५
१२	लगानी र कर्जाबाट आय/कुल लगानी र कर्जा	प्रतिशत	९.००	४.८७	५.९६	९.४६	८.७७
१३	पुनर्बीमा कमिशन आय/कुल पुनर्बीमाशुल्क	प्रतिशत	२६.००	२३.०२	२५.२७	२६.४९	२७.०७
१४	व्यवस्थापन खर्च/कुल बीमाशुल्क	प्रतिशत	१२.००	१०.७४	१२.४५	१२.६३	१५.७९
१५	बीमा अभिकर्ता सम्बन्धि खर्च/कुल बीमाशुल्क	प्रतिशत	६.००	३.०२	३.०६	३.९९	३.९९
१६	बीमा अभिकर्ता संख्या	संख्या	२४४	२०९	२६८	३५०	३५०
१७	कर्मचारी संख्या	संख्या	१८२	२०६	२३६	२७३	२७३
१८	कार्यालयको संख्या	संख्या	२८	३०	३४	४९	४९
१९	कर्मचारी खर्च/व्यवस्थापन खर्च	प्रतिशत	६२.००	६२.७३	६४.७६	६२.३८	६५.४६
२०	कर्मचारी खर्च/कर्मचारी संख्या	रु.	४,०९,०३९	३,९८,४३२	४,६४,८९९	४,३४,२२९	६,३०,५७७
२१	भुक्तानी हुन बाँकी दावी र कम/भुक्तानी भएको दावी रकम	प्रतिशत	४७.००	२८.५२	२२.९२	६८.७८	६६.२७
२२	भुक्तानी हुन बाँकी दावीको संख्या/यस वर्ष भुक्तानी भएको दावीको संख्या	प्रतिशत	६२.००	३९.५९	२७.७९	३०.८३	३०.८३
२३	कुल कायम रहेको बीमालेखको संख्या	संख्यामा	१,४५,०५४	१,९९,७५६	१,९७,९०९	१,६७,४६९	१,९०,०८०
२४	यस वर्ष नवीकरण भएको बीमालेखको संख्या/गत वर्ष कायम रहेको बीमालेखको संख्या	प्रतिशत	१२.००	२०.५५	२४.६७	१६.९७	१९.९७
२५	दावी परेको बीमालेखको संख्या/कुल कायम रहेको बीमालेखको संख्या	प्रतिशत	३.००	०.८२	३.३३	४.९५	३.६५
२६	सोलभेन्सी मार्जिन	प्रतिशत	२.६७	३.६६	४.३७	९.४७	९.६४



निजीवन बीमा व्यवसाय गर्ने बीमकको आ. व. २०७५/०७६ को थप अनुपातहरू

क्र.सं.	अनुपात	आ.व. २०७४/०७५ सूचकाङ्क (%)	आ.व. २०७५/०७६ सूचकाङ्क (%)
क)	व्यवसायको परिदृष्ट्य		
१	कूल बीमाशुल्कमा बृद्धि	१०.५६	१०.७१
२	खुद बीमाशुल्कमा बृद्धि	(१.३८)	१.४७
३	लगानीमा बृद्धि	११.६८	८.७६
ख)	पूँजी पत्याप्तता र सोल्भेन्सी		
४	पूँजी र खुद जम्मा सम्पत्तिको अनुपात	५४.९४	५६.५१
५	खुद बीमाशुल्क र पूँजी अनुपात	४७.३६	४३.१४
६	सोल्भेन्सी अनुपात	१४७.३१	१६३.९५
ग)	सम्पत्ति गुणस्तर र कर्जाको नियन्त्रण		
७	(सुचिकृत नभएका शेयरमा लगानी तथा आसामी) / खुद जम्मा सम्पत्ति	५.६८	३.३७
८	शेयरमा भएको लगानी /खुद जम्मा सम्पत्ति	५.५६	७.५८
९	पुनर्बीमकले भुक्तानी गर्न बाँकी रकम र पुनर्बीमकलाई जारी गरेको बिजकको रकम	६.६५	६.६५
घ)	पुनर्बीमा र बीमाङ्किय		
१०	खुद जोखिम धारण अनुपात	४५.९५	४२.१२
११	खुद टेक्निकल रिजर्भ र गत तीन वर्षको खुद दावी भुक्तानीको औषत	५७.८२	५१.४६
ङ)	खर्च विश्लेषण		
१२	दावी अनुपात	६२.०२	७८.१२
१३	प्रत्यक्ष खर्च अनुपात	३.८५	६.८६
१४	कमिशनको अनुपात	(२३.३६)	(२९.२३)
१५	जम्मा खर्च अनुपात	४२.५१	५५.७५
१६	कुल व्यवस्थापन खर्च र कुल बीमाशुल्क	१२.६३	१५.७९
१७	व्यवसाय प्रवर्द्धन खर्च र खुद बीमाशुल्क	१.३९	१.९६
च)	लगानी र प्रतिफल		
१८	लगानीबाट आय र खुद बीमाशुल्क	२७.७५	२८.८५
१९	पूँजीमा प्रतिफल	८.२३	७.३९



अनुसूची - २८
बीमाङ्कको विवरण

क्र.सं.	बीमाको किसिम	कायम रहेको बीमालेखको संख्या		कायम रहेको बीमालेख अन्तर्गत जम्मा बीमाङ्क		पुनर्बीमकलाई जोखिम हस्तांतरण गरिएको बीमाङ्क		बीमकले खुद जोखिम धारण गरेको बीमाङ्क		रकम (रु.)
		यस वर्ष	गत वर्ष	यस वर्ष	गत वर्ष	यस वर्ष	गत वर्ष	यस वर्ष	गत वर्ष	
१	अग्नि बीमा	२९,६७७	२५,५०९	१,५९,०२,२८,८१,४९१	१,४१,६५,७३,५८,१९६	१,२८,६३,०८,९८,८३७	१,१२,११,३७,४१,१७९	३०,३९,१९,८२,६५४	२९,५४,३६,१७,०१७	
२	सामुद्रिक बीमा	२,४००	१,८९७	१९,४१,२१,०७,५००	१६,२५,७३,९४,७९७	१७,०३,७२,८६,५३२	१३,८५,१५,०९,२८५	२,३७,४८,२०,९६८	२,४०,५८,८५,५१२	
३	मोटर बीमा	१,२६,६१२	१,१४,५९६	५१,४९,०२,१८,१६४	४९,६४,९०,९७,८८५	४६,२७,९४,०८,०८६	४४,९६,२२,२३,०३२	५,२१,०८,१०,०७८	४,६८,६८,७४,८३९	
४	इन्जिनियरिङ्ग बीमा	३,९२०	३,४९१	६९,०७,०२,०४,१९३	९३,९७,५६,७४,०१३	६३,३२,१५,८३,४५०	८७,३८,९०,८१,०६६	५,४४,८६,२०,७४३	६,५८,६५,९२,९४७	
५	बिबिध बीमा	४,७५४	८,१७२	७२,०४,८१,९०,०९३	४५,५२,११,०७,८५२	५६,२६,३४,०७,२६०	३५,२२,२८,३८,८९६	१५,७९,४७,८२,८३३	१०,२९,८२,६८,९५६	
६	पशुपंछी तथा बाली बीमा	२२,५५७	१३,७९६	३,५०,०२,६५,१५१	२,५३,३३,९९,४५३	२,६७,००,००,८९७	१,७८,०७,६९,८९७	८३,०२,६४,२७४	७४,२९,२९,५५६	
७	हवाई बीमा		-		-		-		-	
	जम्मा	१,९०,०८०	१,६७,४६१	३,७४,५५,३८,६६,६१२	३,४९,५९,४३,३२,१८२	३,१४,५०,२५,८५,०६२	२,९५,३२,०१,६३,३५५	६०,०५,१२,८१,५५०	५४,२७,४१,६८,८२७	



**एनएलजी इन्स्योरेन्स कम्पनी लिमिटेडको मिति २०७७/०८/०५ गतेको १४औं वार्षिक
साधारण सभामा कम्पनी ऐन २०६३ अनुसार संशोधन तथा थपघटका लागि पेश
गरिएको प्रबन्धपत्र तथा नियमावलीमा संशोधन प्रस्ताव**

प्रबन्धपत्रमा गरीएको संशोधन प्रस्ताव :

५. कम्पनीको पूँजीको संरचना : कम्पनीको पूँजीको संरचना देहाय बमोजिम हुनेछ :

- ख) कम्पनीको तत्काल जारी गर्ने पूँजी रु. १,०९,६३,७५,५००/- (अक्षरेपी एक अर्ब नौ करोड त्रीसाठौ लाख पचहत्तर हजार पाँच सय) हुनेछ । सो पूँजीलाई प्रतिशेयर रु.१००/-दरका १,०९,६३,७५५ (एक करोड नौ लाख त्रीसाठौ हजार सात सय पचपन्न) थान साधारण शेयरमा विभाजन गरिएको छ ।
- ग) कम्पनीको जारी पूँजीको स्वामित्वको विभाजित अनुपात निम्नानुसार हुनेछ ।
- (१) संस्थापक शेयरवालाहरूले जारी पूँजीको ५१ प्रतिशतको रु. ५५,९१,५१,५०५/- (पचपन्न करोड एकानव्वे लाख एकाउन्न हजार पाँच सय पाँच) को शेयर लिने छन् । संस्थापक शेयरवालाहरूलाई समूह “क” भनिनेछ ।
- (२) कम्पनीले जारी पूँजीको ४९ प्रतिशतको रु. ५३,७२,२३,९९५/- (त्रिपन्न करोड बहत्तर लाख तेइस हजार नौ सय पन्चानव्वे) को साधारण शेयर सर्वसाधारण (समूह “ख”) को लागि छुट्याएको छ । यस समूहका लागि छुट्याइएको शेयर मध्येबाट बढीमा ५ प्रतिशतसम्म शेयर कम्पनीका कर्मचारीहरूलाई छुट्याई संचालक समितिको निर्णय बमोजिम विक्री वितरण गर्न सकिनेछ ।
- (घ) कम्पनीको तत्काल चुक्ता पूँजी रु. १,०९,६३,७५,५००/- (अक्षरेपी एक अर्ब नौ करोड त्रीसाठौ लाख पचहत्तर हजार पाँच सय) हुनेछ ।



एनएलजी इन्डस्ट्रीज कम्पनी लिमिटेडको तीनमहले विवरण

प्रबन्धपत्र तर्फ:

साविकको व्यवस्था	प्रस्तावित व्यवस्था	संशोधन गर्नु पर्ने कारणहरू
<p>५. कम्पनीको पूँजीको संरचना : कम्पनीको पूँजीको संरचना देहाय बमोजिम हुनेछ :</p> <p>ख) कम्पनीको तत्काल जारी गर्ने पूँजी रु. १,०२,४६,५०,०००/- (अक्षरेपी एक अर्ब दुई करोड छयालीस लाख पचास हजार) हुनेछ । सो पूँजीलाई प्रतिशेयर रु.१००/-दर १,०२,४६,५०० (एक करोड दुई लाख छयालीस हजार पाँच सय) थान साधारण शेयरमा विभाजन गरिएको छ ।</p> <p>ग) कम्पनीको जारी पूँजीको स्वामित्वको विभाजित अनुपात निम्नानुसार हुनेछ ।</p> <p>(१) संस्थापक शेयरवालाहरूले जारी पूँजीको ५० प्रतिशतको रु. ५१,२३,२५,०००/- (एकाउन्त करोड तेइस लाख पचास हजार) को शेयर लिने छन् । संस्थापक शेयरवालाहरूलाई समूह “क” भनिनेछ ।</p> <p>(२) अन्य (संस्थापक कम्पनीका शेयरधनी) ले जारी पूँजीको २० प्रतिशतको रु.२०,४९,३०,०००/- (बीस करोड उनानचास लाख तीस हजार) को शेयर लिने छन् र यसलाई समूह “ख” भनिनेछ ।</p> <p>(३) कम्पनीले जारी पूँजीको ३० प्रतिशतको रु. ३०,७३,९५,०००/- (तीस करोड त्रयोत्तर लाख पन्चानव्वे हजार) को साधारण शेयर सर्वसाधारण (समूह “ग”) को लागि छुट्याएको छ । यस समूहका लागि छुट्याइएको शेयर मध्येबाट बढीमा ५ प्रतिशतसम्म शेयर कम्पनीका कर्मचारीहरूलाई छुट्याई संचालक समितिको निर्णय बमोजिम विक्री वितरण गर्न सकिनेछ ।</p> <p>(घ) कम्पनीको तत्काल चुक्ता पूँजी रु. १,०२,४६,५०,०००/- (अक्षरेपी एक अर्ब दुई करोड छयालीस लाख पचास हजार) हुनेछ ।</p>	<p>५. कम्पनीको पूँजीको संरचना : कम्पनीको पूँजीको संरचना देहाय बमोजिम हुनेछ :</p> <p>ख) कम्पनीको तत्काल जारी गर्ने पूँजी रु. १,०९,६३,७५,५००/- (अक्षरेपी एक अर्ब नौ करोड त्रिसाठी लाख पचहत्तर हजार पाँच सय) हुनेछ । सो पूँजीलाई प्रतिशेयर रु.१००/- दर का १,०९,६३,७५५ (एक करोड नौ लाख त्रिसाठी हजार सात सय पचपन्न) थान साधारण शेयरमा विभाजन गरिएको छ ।</p> <p>ग) कम्पनीको जारी पुाजीको स्वामित्वको विभाजित अनुपात निम्नानुसार हुनेछ ।</p> <p>(१) संस्थापक शेयरवालाहरूले जारी पूँजीको ५१ प्रतिशतको रु. ५५,९१,५१,५०५/- (पचपन्न करोड एकानव्वे लाख एकाउन्न हजार पाँच सय पाँच) को शेयर लिने छन् । संस्थापक शेयरवालाहरूलाई समूह “क” भनिनेछ ।</p> <p>(२) कम्पनीले जारी पूँजीको ४९ प्रतिशतको रु. ५३,७२,२३,९९५/- (त्रिपन्न करोड बहत्तर लाख तेइस हजार नौ सय पन्चानव्वे) को साधारण शेयर सर्वसाधारण (समूह “ख”) को लागि छुट्याएको छ । यस समूहका लागि छुट्याइएको शेयर मध्येबाट बढीमा ५ प्रतिशतसम्म शेयर कम्पनीका कर्मचारीहरूलाई छुट्याई संचालक समितिको निर्णय बमोजिम विक्री वितरण गर्न सकिनेछ ।</p> <p>(घ) कम्पनीको तत्काल चुक्ता पूँजी रु. १,०९,६३,७५,५००/- (अक्षरेपी एक अर्ब नौ करोड त्रिसाठी लाख पचहत्तर हजार पाँच सय) हुनेछ ।</p>	<p>बोनस शेयर जारी पश्चात कम्पनीको जारी पूँजी तथा चुक्ता पूँजी बढाउनु पर्ने भएकोले संशोधन गरिएको ।</p> <p>संस्थापक समूह तथा सर्वसाधारण समूहको अनुपात ५१ : ४९ कायम गर्नु पर्ने नियामक निकायको प्रावधान भएकोले संशोधन गरिएको ।</p>



एनएलजी इन्स्योरेन्स कम्पनी लिमिटेडको नियमावलीमा गरिएको संशोधन प्रस्ताव

नियमावलीमा गरिएको संशोधन प्रस्ताव :

५. कम्पनीको अधिकृत पूँजीको अंक र विभिन्न प्रकारको शेयर संख्या: कम्पनीको पूँजीको संरचना देहाय बमोजिम हुनेछ :

ख) कम्पनीको तत्काल जारी गर्ने पूँजी रु. १,०९,६३,७५,५००/- (अक्षरेपी एक अर्ब नौ करोड त्रीसाठौ लाख पचहत्तर हजार पाँच सय) हुनेछ । सो पूँजीलाई प्रतिशेयर रु.१००/-दरका १,०९,६३,७५५ (एक करोड नौ लाख त्रीसाठौ हजार सात सय पचपन्न) थान साधारण शेयरमा विभाजन गरिएको छ ।

ग) कम्पनीको जारी पूँजीको स्वामित्वको विभाजित अनुपात निम्नानुसार हुनेछ ।

(१) संस्थापक शेयरवालाहरूले जारी पूँजीको ५१ प्रतिशतको रु. ५५,९१,५१,५०५/- (पचपन्न करोड एकानव्वे लाख एकाउन्न हजार पाँच सय पाँच) को शेयर लिने छन् । संस्थापक शेयरवालाहरूलाई समूह “क” भनिनेछ ।

(२) कम्पनीले जारी पूँजीको ४९ प्रतिशतको रु. ५३,७२,२३,९९५/- (त्रिपन्न करोड बहत्तर लाख तेइस हजार नौ सय पन्चानव्वे) को साधारण शेयर सर्वसाधारण (समूह “ख”) को लागि छुट्याएको छ । यस समूहका लागि छुट्याइएको शेयर मध्येबाट बढीमा ५ प्रतिशतसम्म शेयर कम्पनीका कर्मचारीहरूलाई छुट्याई संचालक समितिको निर्णय बमोजिम विक्री वितरण गर्न सकिनेछ ।

(घ) कम्पनीको तत्काल चुक्ता पूँजी रु. १,०९,६३,७५,५००/- (अक्षरेपी एक अर्ब नौ करोड त्रीसाठौ लाख पचहत्तर हजार पाँच सय) हुनेछ ।

१२. सञ्चालक समिति :

ख) यस कम्पनीमा निम्न बमोजिम संचालक रहनेछन् ।

१) “क” समूहको संस्थापक मुख्य कम्पनीबाट ३ जना संचालकले “क” समूहको प्रतिनिधित्व गर्नेछन् ।

२) “ख” समूहको शेयरवालाहरू मध्येबाट निर्वाचित २ जनाले संचालक समितिमा प्रतिनिधित्व गर्नेछन् ।

३) कम्पनी ऐन २०६३ को दफा ८६ ले निर्दिष्ट गरे अनुसार स्वतन्त्र संचालकहरू नियुक्त गरिनेछ ।

साथै माथि उल्लेखित संचालक संख्या मध्ये एक जना महिला संचालक अनिवार्य रहनेछ ।



एनएलजी इन्डस्ट्रीज कम्पनी लिमिटेडको तीनमहले वितरण

नियमावली तर्फः

साविकको व्यवस्था	प्रस्तावित व्यवस्था	संशोधन गर्नु पर्ने कारणहरू
<p>५. कम्पनीको पूँजीको संरचना : कम्पनीको पूँजीको संरचना देहाय बमोजिम हुनेछ :</p> <p>ख) कम्पनीको तत्काल जारी गर्ने पूँजी रु. १,०२,४६,५०,०००/- (अक्षरेपी एक अर्ब दुई करोड छयालीस लाख पचास हजार) हुनेछ । सो पूँजीलाई प्रतिशेयर रु.१००/-दर १,०२,४६,५०० (एक करोड दुई लाख छयालीस हजार पाच सय) थान साधारण शेयरमा विभाजन गरिएको छ ।</p> <p>ग) कम्पनीको जारी पुँजीको स्वामित्वको विभाजित अनुपात निम्नानुसार हुनेछ ।</p> <p>(१) संस्थापक शेयरवालाहरूले जारी पूँजीको ५० प्रतिशतको रु. ५१,२३,२५,०००/- (एकाउन् करोड तेइस लाख पचीस हजार) को शेयर लिने छन् । संस्थापक शेयरवालाहरूलाई समूह “क” भनिनेछ ।</p> <p>(२) अन्य (संस्थापक कम्पनीका शेयरधनी) ले जारी पूँजीको २० प्रतिशतको रु. २०,४९,३०,०००/- (बीस करोड उतानचास लाख तीस हजार) को शेयर लिने छन् र यसलाई समूह “ख” भनिनेछ ।</p> <p>(३) कम्पनीले जारी पूँजीको ३० प्रतिशतको रु. ३०,७३,९५,०००/- (तीस करोड त्रयोत्तर लाख पन्चानव्वे हजार) को साधारण शेयर सर्वसाधारण (समूह “ग”) को लागि छुट्याएको छ । यस समूहका लागि छुट्याइएको शेयर मध्येबाट बढीमा ५ प्रतिशतसम्म शेयर कम्पनीका कर्मचारीहरूलाई छुट्याई संचालक समितिको निर्णय बमोजिम विक्री वितरण गर्न सकिनेछ ।</p> <p>(घ) कम्पनीको तत्काल चुक्ता पूँजी रु. १,०२,४६,५०,०००/- (अक्षरेपी एक अर्ब दुई करोड छयालीस लाख पचास हजार) हुनेछ ।</p>	<p>५. कम्पनीको पूँजीको संरचना : कम्पनीको पूँजीको संरचना देहाय बमोजिम हुनेछ :</p> <p>ख) कम्पनीको तत्काल जारी गर्ने पूँजी रु. १,०९,६३,७५,५००/- (अक्षरेपी एक अर्ब नौ करोड त्रिसाठ्ठी लाख पचहत्तर हजार पाच सय) हुनेछ । सो पूँजीलाई प्रतिशेयर रु.१००/- दर का १,०९,६३,७५ (एक करोड नौ लाख त्रिसाठ्ठी हजार सात सय पचपन्न) थान साधारण शेयरमा विभाजन गरिएको छ ।</p> <p>ग) कम्पनीको जारी पुँजीको स्वामित्वको विभाजित अनुपात निम्नानुसार हुनेछ ।</p> <p>(१) संस्थापक शेयरवालाहरूले जारी पूँजीको ५१ प्रतिशतको रु. ५५,९१,५१,५०५/- (पचपन्न करोड एकानव्वे लाख एकाउन्न हजार पाँच सय पाँच) को शेयर लिने छन् । संस्थापक शेयरवालाहरूलाई समूह “क” भनिनेछ ।</p> <p>(२) कम्पनीले जारी पूँजीको ४९ प्रतिशतको रु. ५३,७२,२३,९९५/- (त्रिपन्न करोड बहत्तर लाख तेइस हजार नौ सय पन्चानव्वे) को साधारण शेयर सर्वसाधारण (समूह “ख”) को लागि छुट्याएको छ । यस समूहका लागि छुट्याइएको शेयर मध्येबाट बढीमा ५ प्रतिशतसम्म शेयर कम्पनीका कर्मचारीहरूलाई छुट्याई संचालक समितिको निर्णय बमोजिम विक्री वितरण गर्न सकिनेछ ।</p> <p>(घ) कम्पनीको तत्काल चुक्ता पूँजी रु. १,०९,६३,७५,५००/- (अक्षरेपी एक अर्ब नौ करोड त्रिसाठ्ठी लाख पचहत्तर हजार पाँच सय) हुनेछ ।</p>	<p>बोनस शेयर जारी पश्चात कम्पनीको जारी पूँजी तथा चुक्ता पूँजी बढाउनु पर्ने भएकोले संशोधन गरिएको ।</p> <p>संस्थापक समूह तथा सर्वसाधारण समूहको अनुपात ५१ : ४९ कायम गर्नु पर्ने नियामक निकायको प्रावधान भएकोले संशोधन गरिएको ।</p>
<p>१२. संचालक समिति :</p> <p>(ख) यस कम्पनीमा निम्न बमोजिम संचालक रहनेछन् ।</p> <p>१) “क” समूहको संस्थापक मुख्य कम्पनीबाट ४ जना संचालकले “क” समूहको प्रतिनिधित्व गर्नेछन् ॥</p> <p>२) “ख” समूहको शेयरवालाहरू मध्येबाट निर्वाचित २ जनाले र “ग” समूहका शेयरवालहरू मध्येबाट निर्वाचित २ जनाले संचालक समितिमा प्रतिनिधित्व गर्नेछन् ।</p> <p>३) कम्पनी ऐन २०६३ को दफा ८६ ले निर्दिष्ट गरे अनुसार स्वतन्त्र संचालकहरू नियुक्त गरीनेछ ।</p> <p>साथै माथि उल्लेखित संचालक संख्या मध्ये एक जना महिला संचालक अनिवार्य रहनेछ ।</p>	<p>१२. संचालक समिति :</p> <p>(ख) यस कम्पनीमा निम्न बमोजिम संचालक रहनेछन् ।</p> <p>१) “क” समूहको संस्थापक मुख्य कम्पनीबाट ३ जना संचालकले “क” समूहको प्रतिनिधित्व गर्नेछन् ।</p> <p>२) “ख” समूहको शेयरवालाहरू मध्येबाट निर्वाचित २ जनाले संचालक समितिमा प्रतिनिधित्व गर्नेछन् ।</p> <p>३) कम्पनी ऐन २०६३ को दफा ८६ ले निर्दिष्ट गरे अनुसार स्वतन्त्र संचालकहरू नियुक्त गरिनेछ ।</p> <p>साथै माथि उल्लेखित संचालक संख्या मध्ये एक जना महिला संचालक अनिवार्य रहनेछ ।</p>	<p>नियामक निकायको प्रावधान बमोजिम संस्थापक समूह तथा सर्वसाधारण समूहको अनुपात ५१ : ४९ कायम गरी संचालकहरूको संख्या अनुसार समायोजन गर्नु पर्ने भएकोले ।</p>



बीमा समिति
BEEMA SAMITI

नेपालको बीमा नियमनकारी निकाय
Insurance Regulatory Authority of Nepal

गैरस्थलगत सुपरीवेक्षण: १२४ (२०७७/०७८) च.न.१२९७

मिति: २०७७/०६/३०

श्री एनएलजी इन्स्योरेन्स कम्पनी लिमिटेड

विषय: आ.व. २०७५/७६ को वित्तीय विवरण स-शर्त स्वीकृति बारे ।

2077-07-03
1797

यस समितिमा प्राप्त तहाँको मिति २०७७/०४/२५ (च.नं. २९०/०७७/०७८) को पत्र सम्बन्धमा लेखिदैछ ।

बीमकको वित्तीय विवरण प्रतिको उत्तरदायित्व बीमकमा रहेको सर्वविदितै छ । लेखापरीक्षण भई समितिको स्वीकृतिको लागि पेश हुन आएको तहाँको आ.व.२०७५/७६ को समितिबाट जारी निर्देशन बमोजिमको वित्तीय विवरण सम्बन्धमा देहाय बमोजिमका शर्तहरू सहित स्वीकृत गरिएको व्यहोरा निर्णयानुसार जानकारी गराईन्छ ।

१. बीमकको अण्डराइटिङ्ग तथा दावी भुक्तानी प्रक्रिया प्रभावकारी बनाउनु हुन ।
२. बीमकले समितिले तोकेको सीमा भित्र रही व्यवस्थापन खर्च गर्नुहुन ।
३. लेखा परिक्षण समितिलाई प्रभावकारी बनाई आन्तरिक नियन्त्रण प्रणाली सुदृढ बनाउनु हुन ।
४. बीमकले पूर्ण विवरण नखुलेका बीमाशुल्क हिसाबमा देखाएको रकम यथाशिघ्र पहिचान गर्नुहुन ।
५. बीमकले संस्थागत सुशासन सम्बन्धी निर्देशिका, २०७५ मा भएको व्यवस्थाहरू पूर्ण रूपमा पालना गर्नु हुन ।
६. बीमकको पुराना बक्यौता हिसाब, पेशकी तथा डिपोजिटहरू यथाशिघ्र फरफारक गर्नुहुन ।
७. बीमकको आन्तरीक तथा बाह्य लेखा परिक्षकले औल्याएका कैफियतहरू सुधार गर्नु हुन ।
८. बीमकले समितिबाट वित्तीय विवरण स्वीकृत भएको मितिले ६०(साठी) दिन भित्र साधारण सभा गर्नु हुन ।


(सन्तोष कार्की)

प्रमुख, गैरस्थलगत सुपरीवेक्षण शाखा



यस कम्पनीको आर्थिक वर्ष २०७५/७६ को वित्तीय विवरण स-शर्त स्वीकृत गर्दा श्री बीमा समितिद्वारा औल्याएका बुदाँहरूको जवाफ निम्नानुसार रहेको छ ।

१. **बीमकको अण्डरराइटिङ तथा दाबी भुक्तानी प्रकृया प्रभावकारी बनाउनु हुन ।**

प्रत्युत्तर : अण्डरराइटिङ तथा दाबी भुक्तानी प्रकृत्यामा देखिएको कैफियतहरू सुधार गर्नका लागि यस कम्पनीले अण्डरराइटिङ म्यानुअल तथा दाबी म्यानुअल तयार गरी लागु गर्दै आएको व्यहोरा अनुरोध गर्दछौं । अण्डरराइटिङ तथा दाबी भुक्तानी प्रकृया सरलीकरण तथा व्यवस्थित गर्न यस वर्ष Standard Operation Procedures अपनाउन सम्बन्धीत कर्मचारीहरूलाई In-House तालिम संचालन गरि अझ बढि प्रभावकारी ढङ्गसंग देखिएका कैफियतहरू सुधार गर्दै लैजाने कार्य गर्ने योजना रहेको अनुरोध गर्दछौं ।

२. **बीमकले समितिले तोकेको सीमा भित्र रही व्यवस्थापन खर्च गर्नुहुन ।**

प्रत्युत्तर : श्री बीमा समितिले तोकेको सीमा भित्र रहि व्यवस्थापन खर्च गरिने व्यहोरा अनुरोध गर्दछौं ।

३. **बीमकले लेखा परिक्षण समितिलाई प्रभावकारी बनाई आन्तरिक नियन्त्रण प्रणाली सुदृढ बनाउनु हुन ।**

प्रत्युत्तर : लेखापरिक्षण समितिलाई थप प्रभावकारी बनाई आन्तरिक नियन्त्रण प्रणाली सुदृढ बनाउँदै लगिने व्यहोरा अनुरोध गर्दछौं ।

४. **बीमकले पूर्ण विवरण नखुलेका बीमाशुल्क हिसाबमा देखाएको रकम यथाशिघ्र पहिचान गर्नुहुन ।**

प्रत्युत्तर : पूर्ण विवरण नखुलेका बीमाशुल्क हिसाबमा देखाएको रकम पहिचान गर्न सम्बन्धित बैंक तथा वित्तीय संस्थाहरूलाई पत्राचार गरिएको व्यहोरा अनुरोध गर्दछौं ।

५. **बीमकको संस्थागत सुशासन सम्बन्धि निर्देशन, २०७५ मा भएका व्यवस्थाहरू पूर्ण रुपमा पालना गर्नु हुन ।**

प्रत्युत्तर : समितिबाट जारी संस्थागत सुशासन सम्बन्धि निर्देशिका २०७५ को पूर्ण रुपमा पालना गर्न कम्पनी कटिबद्ध रहेको व्यहोरा अनुरोध गर्दछौं ।

६. **बीमकको पुराना बक्यौता हिसाब, पेशकी तथा डिपोजिटहरू यथाशिघ्र फरफारक गर्नुहुन ।**


प्रत्युत्तर : पुराना बक्यौता हिसाब, पेशकी तथा डिपोजिटहरू फरफारक गरिने व्यहोरा अनुरोध गर्दछौं ।

७. **बीमकको आन्तरीक तथा बाह्य लेखा परिक्षकले औल्याएका कैफियतहरू सुधार गर्नु हुन ।**

प्रत्युत्तर : कम्पनीको आन्तरीक तथा बाह्य लेखापरिक्षकले औल्याएका कैफियतहरू सुधार गर्दै जाने बारेमा कम्पनी कटिबद्ध रहेको व्यहोरा अनुरोध गर्दछौं ।

८. **बीमकले समितिबाट वित्तिय विवरण स्वीकृत भएको मितिले ६० (साठी) दिन भित्र साधारण सभा गर्नु हुन ।**

प्रत्युत्तर : तहाँको निर्देशन बमोजिम कम्पनीको १४औं वार्षिक साधारण सभा ६० दिन भित्रै गरिने व्यहोरा अनुरोध गर्दछौं ।





१३ औं वार्षिक साधारण सभाको अवसरमा संचालक समितिका सदस्यहरूका साथ व्यवस्थापनका प्रतिनिधिहरू ।



१३ औं वार्षिक साधारण सभामा सहभागी शेयरधनी द्वारा आफ्नो मन्तव्य राख्दै ।



श्री सवेरा कार्की र श्री जनार्जन खनाललाई वर्ष २०७५ को उत्कृष्ट कर्मचारी पुरस्कारबाट सम्मान गर्दै कम्पनीका अध्यक्ष श्री बिमल वाग्ले र प्रमुख कार्यकारी अधिकृत श्री सुनिल बल्लभ पन्त ।



विराटनगरमा आयोजित Marketing seminar मा सहभागी कर्मचारीहरूलाई Motivational Training गराउँदै प्रशिक्षक श्री प्रभात रिमाल ।



विराटनगरमा आयोजित Marketing seminar को क्रममा Motivational Training मा सहभागी कर्मचारीहरू ।



नेपाली कलासहित्य डट कम प्रतिष्ठानको आयोजनामा-एनएलजी विशेष शान्ति कविता गोष्ठीमा सहभागी कविहरूका साथ कम्पनीका प्रमुख कार्यकारी अधिकृत श्री सुनिल बल्लभ पन्त ।



विराटनगरमा आयोजित Marketing seminar को क्रममा प्रभात फेरीमा सहभागी कर्मचारीहरूका साथ प्रमुख कार्यकारी अधिकृत सुनिल बल्लभ पन्त ।

क्षेत्रिय कार्यालय

ललितपुर	०१-५५२०३३१
विराटनगर	०२१-५०३१३०
भैरहवा	०७१-५२३४३३
विरगंज	०५१-५२०१९१
नेपालगंज	०८१-५२६१६३
पोखरा	०६१-५५१६४८

शाखा कार्यालय

हेटौडा	०५७-५२१०३०
जनकपुर	०४१-५९०५६१
धनगढी	०९१-४१७३१५
बिर्तामोड	०२३-५३३८२५
नारायणगढ	०५६-५२७८४३
धरान	०२५-५३२२२५
दाङ	०८२-५६२६०५
बुटवल	०७१-५४७१४१
इटहरी	०२५-५८७३३२
दमक	०२३-५८५४०४
लमजुङ	०६६-५२०९५९
सल्यान	०८८-४००१९९
कलङ्की	०१-५२३४५४
बानेश्वर	०१-४४९४१२१

उप-शाखा कार्यालय

महेन्द्रनगर	०९९-५२२२२१	डडेलधुरा	०९६-४१०२५७	चन्दननाथ	०८७-५२०५०४
राजविराज	०३१-५२०४९३	बर्दिया	०८४-४२०११७	मन्थली	
सर्लाही	०४६-५०१६२०	बालिङ	०६३-४४०७३४	घादिङ	०१०-५२०७७९
बनेपा	०११-६६३०२८	गोर्खा	०६४-४२००५७	सुनवल	०७८-५७०५४७
सुर्खेत	०८३-५२५०९१	दुलेश्वरी	०६५-४१४२७२	तानसेन	०७५-५२१६७१
भक्तपुर	०१-६६२०२४७	ग्वाको	०१-५१८६०३४	तुलसीपुर	०८२-५२३४७५
बाग्लुङ	०६८-५२२६६०	चन्द्रनिगाहपुर	०५५-५४००६५	बझाङ	०१०-५६०६५४
एकान्तकुना	०१-५५२३०८३	कावासोती	०७८-५४०५९६	गोग्रु	०१-४३५८९४१
लाहान	०३३-५६२३९३	चन्द्रौटा	०७६-५४०५२०	पर्सा	०५६-५८२५३६
दरबारमार्ग	०१-४२५०६४१	बौद्ध	०१-४४९१५४१	डोल्पा	
टिकापुर	०९१-५६१४७६	कोहलपुर	०८१-५४०९७२	रुकुम	०८८-५३०४११
फिदिम	०२४-५२१०९४	दैलेख	०८९-४१०२४८		

थप जानकारीका लागि पैसा नलाग्ने फोन
टोल फ्री नं.: १६६०-०१-८८०८८
मा सम्पर्क राख्नुहोला ।



एनएलजी इन्स्योरेन्स
कम्पनी लिमिटेड

सबैको सुरक्षा, एनएलजीको ईच्छा

पो.ब.नं. : २०६००, पानीपोखरी, लार्जिम्पाट, काठमाडौं
फोन : ४४१८११३, ४००६६२५, फ्याक्स : +९७७-१-४४१६४२७
ईमेल : info@nlg.com.np, nlg@mail.com.np
www.nlg.com.np