



एनएलजी इन्स्योरेन्स कम्पनी लिमिटेड

सबैको सुरक्षा, एनएलजीको ईच्छा



१५^{औं} वार्षिक प्रतिवेदन

आर्थिक वर्ष - २०७६/२०७७

सञ्चालक समिति



बिमल प्रसाद वाऱ्ले
अध्यक्ष
समूह (क)



अरुत बहादुर बस्नेत
सञ्चालक
समूह (क)



सुरेश प्रसाद खत्री
सञ्चालक
समूह (क)



मीन बहादुर सामरी
सञ्चालक



नरेन्द्र सिंह विष्ट
सञ्चालक



शालिनी राणा शाह
सञ्चालक



डा. अरुत कुमार थापा
स्वतन्त्र सञ्चालक

व्यवस्थापन



सुनिल बल्लभ पन्त
प्रमुख कार्यकारी अधिकृत



मनोज श्रेष्ठ
उप-महाप्रबन्धक तथा कम्पनी सचिव



दीपक कुमार चन्द
प्रमुख-अण्डरराईटिङ्ग विभाग



नौमी नाथ अधिकारी
प्रमुख-प्रशासन विभाग



एनएलजी इन्वेस्टमेन्ट्स
कम्पनी लिमिटेड

एनएलजी इन्वेस्टमेन्ट्स कम्पनी लिमिटेड प्रवेश - पत्र

शेयरधनीको नाम शेयरधनी नं.

शेयरधनीको सही प्र.प.नं. कुल शेयर संख्या

एनएलजी इन्वेस्टमेन्ट्स कम्पनी लिमिटेडको २०७८ श्रावण २१ गते विहीबारका दिन हुने पन्ध्रौं वार्षिक साधारण सभामा उपस्थित हुन जारी गरिएको प्रवेशपत्र ।

द्रष्टव्य: शेयरधनी आफैले खाली कोष्ठ भर्नुहोला ।

(सभाकक्षमा प्रवेश गर्न यो प्रवेशपत्र अनिवार्य रूपमा लिई आउनु हुन अनुरोध छ ।)

कम्पनी सचिव



एनएलजी इन्वेस्टमेन्ट्स
कम्पनी लिमिटेड

प्रोक्सी फाराम

श्री सञ्चालक समिति

एनएलजी इन्वेस्टमेन्ट्स कम्पनी लिमिटेड,

पानी पोखरी, काठमाडौं, नेपाल

विषय: प्रतिनिधि नियुक्त गरेको बारे ।

महाशय,

.....जिल्ला.....नगरपालिका/गा.वि.स.वडा नं.....बस्ने म/हामीले त्यस कम्पनीको शेयरवालाको हैसियतले २०७८ श्रावण २१ गते, विहीबारका दिन हुने पन्ध्रौं वार्षिक साधारण सभामा म/हामी उपस्थित भई छलफल तथा निर्णयमा सहभागी हुन नसक्ने भएकोले उक्त सभामा मेरो/हाम्रो तर्फबाट सभामा भाग लिन तथा मतदान गर्नका लागि.....जिल्ला.....नगरपालिका/गा.वि.स., वडा नं.....बस्ने त्यस कम्पनीका शेयरधनी श्री/श्रीमती..... (शेयर प्रमाण पत्र नं./हितग्राही परिचय नं.(BOID).....) लाई मेरो/हाम्रो प्रतिनिधि मनोनित गरी पठाएको छु/छौं ।

प्रतिनिधि नियुक्त भएको व्यक्तिको

नाम :

हस्ताक्षर नमुना :

निवेदकको नाम :

दस्तखत :

ठेगाना :

शेयर प्रमाणपत्र नं.

हितग्राही परिचय नं.(BOID):

शेयर किता :

मिति :

द्रष्टव्य: यो निवेदन मिति २०७८ श्रावण १८ गते सोमबार विहालको १० बजेसम्म कम्पनीको रजिष्टर्ड कार्यालयमा दर्ता गरिसक्नुपर्ने छ ।



विषय सूची

विवरण	पृष्ठ नं.
पन्ध्रौं वार्षिक साधारण सभा सम्बन्धि सूचना	१
वार्षिक साधारण सभा सम्बन्धि अन्य जानकारी	२
संचालक समितिको तर्फबाट कम्पनीका अध्यक्षले प्रस्तुत गरेको आ.व. २०७६/७७ को वार्षिक प्रतिवेदन	३
Auditor's report	१२
Statement of Financial Position	१६
Statement of Profit or Loss	१७
Statement of Cash Flows	१८
Statement of Other Comprehensive Income	२०
Statement of Change in Equity	२१
Notes to the Financial Statements	२२
शेयरधनी महानुभावहरू समक्ष स्वतन्त्र लेखापरीक्षकको प्रतिवेदन	८५
२०७७ साल आषाढ मसान्तको वासलात	८७
नाफा-नोक्सान हिसाब	८८
नगद प्रवाहको विवरण	८९
इक्विटीमा भएको परिवर्तन सम्बन्धी विवरण	९०
एकीकृत आय व्यय हिसाब	९१
अग्नी बीमाको आय व्यय हिसाब	९२
सामुद्रिक बीमाको आय व्यय हिसाब	९३
मोटर बीमाको आय व्यय हिसाब	९४
इन्जिनियरिङ बीमाको आय-व्यय हिसाब	९५
विविध बीमाको आय-व्यय हिसाब	९६
पशुपछि तथा बाली बीमाको आय-व्यय हिसाब	९७
हवाई बीमाको आय-व्यय हिसाब	९८
लघु बीमाको आय-व्यय हिसाब	९९
अनुसूची - १ बीमाशुल्क	१००
अनुसूची - २ लगानी कर्जा तथा अन्यबाट आय	१०१
अनुसूची - ३ दाबी भुक्तानी	१०२
अनुसूची - ४ सेवा शुल्क	१०३
अनुसूची - ५ व्यवस्थापन खर्च	१०४
अनुसूची - ५.१ कर्मचारी खर्च	१०६
अनुसूची - ६ आर्थिक वर्षको अन्त्यमा भुक्तानी हुन बाँकी दाबी वापत व्यवस्था	१०७
अनुसूची - ७ आय व्यय हिसाबहरूबाट नाफा नोक्सान हिसाबमा सारेको रकम	१०८
अनुसूची - ८ व्यवस्था खर्च	१०८
अनुसूची - ९ अपलेखन खर्चहरू	१०८
अनुसूची - ९क शेयर सम्बन्धी खर्च	१०८
अनुसूची - १० अन्य खर्चहरू	१०९
अनुसूची - ११ नोक्सानीको लागि व्यवस्था	१०९
अनुसूची - १२ बीमा कोष	१०९
अनुसूची - १३ शेयर पूँजी	११०
अनुसूची - १४ जगेडा तथा कोष	१११
अनुसूची - १५ महा-विपत्ति जगेडा कोष	१११
अनुसूची - १६ तिर्न बाँकी दीर्घकालीन ऋण तथा सापटी	१११



विषय सूची

विवरण	पृष्ठ नं.
अनुसूची - १७ स्थिर सम्पत्ति	११२
अनुसूची - १८ लगानी	११३
अनुसूची - १८.१ शेयरमा लगानी	११३
अनुसूची - १९ नगद तथा बैंक मौज्दात	११५
अनुसूची - २० अन्य कर्जा	११५
अनुसूची - २१ अन्य सम्पत्ति	११५
अनुसूची - २२ चालु दायित्व	११६
अनुसूची - २३ असमाप्त जोखिम व्यवस्था	११६
अनुसूची - २३ क अन्य व्यवस्था	११७
अनुसूची - २४ अपलेखन समायोजन हुन बाँकी विविध खर्चहरु	११८
अनुसूची - २५ वित्तीय विवरणहरुसंग सम्बन्धित प्रमुख लेखा नीतिहरु	११९
अनुसूची - २६ वित्तीय विवरणहरुसंग सम्बन्धित लेखा सम्बन्धी टिप्पणीहरु	१२४
अनुसूची - २७ प्रमुख सूचकाङ्कहरु	१२९
आ.व. २०७६/०७७ को थप अनुपात	१३०
अनुसूची - २८ बीमाङ्कको विवरण	१३१
प्रबन्धपत्रमा गरिएको संशोधन प्रस्ताव	१३२
तीनमहले विवरण प्रबन्धपत्र तर्फ	१३३
नियमावलीमा गरिएको संशोधन प्रस्ताव	१३४
तीनमहले विवरण नियमावली तर्फ	१३५
बीमा समितिको वित्तीय विवरण स-शर्त स्वीकृति पत्र	१३६
यस कम्पनीको आर्थिक वर्ष २०७६/७७ को वित्तीय विवरण स-शर्त स्वीकृत गर्दा	१३७



एनएलजी इन्स्योरेन्स कम्पनी लि. को

पन्ध्रौं वार्षिक साधारण सभा सम्बन्धि सूचना

मिति २०७८ आषाढ २७ गते बसेको यस कम्पनीको संचालक समितिको ३२९औं बैठकको निर्णयानुसार कम्पनीको १५औं वार्षिक साधारण सभा निम्न मिति, समय र स्थानमा निम्न विषयहरूमा छलफल तथा निर्णय गर्न बस्ने भएको हुँदा सम्पूर्ण शेयरधनी महानुभावहरूको WEBINAR मार्फत उपस्थितिको लागी हार्दिक अनुरोध गर्दछु ।

सभा बस्ने मिति, समय र स्थान : (WEBINAR मार्फत सञ्चालन गरिने ।)

मिति : २०७८ श्रावण २१ गते बिहीबार (तदनुसार ५ अगष्ट २०२१)

समय : विहान १०:०० बजे

स्थान : कम्पनीको रजिष्टर्ड कार्यालय, पानीपोखरी, काठमाण्डौ ।

(Meeting ID / Password कम्पनीको website मार्फत उपलब्ध गराईनेछ ।)

छलफलका विषयहरू :

(क) सामान्य प्रस्ताव :

- (१) सञ्चालक समितिको तर्फबाट अध्यक्षज्यूद्वारा प्रस्तुत हुने आ.व. २०७६/०७७ को वार्षिक प्रतिवेदन उपर छलफल गरी स्वीकृत गर्ने बारे ।
- (२) लेखापरीक्षकको प्रतिवेदन सहितको लेखापरीक्षण गरीएको २०७७ साल आषाढ मसान्तको वासलात, २०७६/०४/०१ देखि २०७७/०३/३१ सम्मको नाफा-नोक्सान हिसाब र नगद प्रवाह विवरण तथा सो संग सम्बन्धित अनुसूचिहरू छलफल गरी स्वीकृत गर्ने बारे ।
- (३) कम्पनी ऐन २०६३ को दफा १११ अनुसार आ.व. २०७७/०७८ को लागि लेखापरीक्षकको नियुक्त गर्ने र निजको पारीश्रमिक निर्धारण गर्ने ।
- (४) संचालक समितिले प्रस्ताव गरे बमोजिम आ.व. २०७६/०७७ सम्मको मुनाफाबाट रु. ५७,७०,३९७/- (०.५२६३ प्रतिशत) नगद लाभांश स्विकृत गर्ने (प्रस्तावित बोनस शेयरमा लाग्ने कर रकमको समायोजनका लागि) ।
- (५) विविध ।

(ख) विशेष प्रस्ताव :

- (१) सञ्चालक समितिले प्रस्ताव गरे बमोजिम आ.व. २०७६/०७७ को संचित मुनाफाबाट चुक्तापूँजी रु. १,०९,६३,७५,५०० (एक अर्ब नौ करोड त्रिसाठी लाख पचहत्तर हजार पाँच रुपैयाँ) को १० (दस) प्रतिशतका दरले रु. १०,९६,३७,५५०/- (दस करोड छयानब्बे लाख सइतिस हजार पाँच सय पचास) बराबर बोनस शेयर वितरण गर्ने ।
- (२) बोनस शेयर जारी पश्चात कम्पनीको जारी तथा चुक्ता पूँजी बृद्धि भई रु. १,२०,६०,१३,०५०/- (एक अर्ब बीस करोड साठी लाख तेह्र हजार पचास रुपैयाँ) पुग्ने हुँदा सोही अनुसार जारी तथा चुक्ता पूँजी प्रबन्धपत्रको दफा ५ (क) (ख) (ग) (घ) तथा नियमावलीमा नियम ५ (क) (ख) (ग) (घ) मा संशोधन गर्ने प्रस्ताव स्विकृत गर्ने सम्बन्धमा ।
- (३) प्रबन्धपत्र तथा नियमावलीको प्रस्तावित संशोधनमा सम्बन्धित निकायको निर्देशन अनुसार आवश्यक फेरबदल गर्नुपर्ने भएमा सञ्चालक समितिलाई अख्तियारी दिने ।
- (४) विविध ।

संचालक समितिको आज्ञाले

कम्पनी सचिव



वार्षिक साधारण सभा सम्बन्धि अन्य जानकारी

१. वार्षिक साधारण सभामा उपस्थिति प्रयोजनका लागि मिति २०७८ साल श्रावण १४ गते १ दिनका लागी कम्पनीको शेयरधनी दर्ता किताब बन्द गरिनेछ । शेयरधनी दर्ता किताब बन्द भएको मिति २०७८ साल श्रावण १४ गते भन्दा अघिल्लो दिन सम्म नेपाल स्टक एक्सचेञ्ज लि. मा कारोबार भई ७ कार्य दिन भित्र यस कम्पनीको शेयर रजिष्ट्रार श्री आरबिबि मर्चेण्ट बैकिङ्ग लि., टेकु, काठमाण्डौको कार्यालयमा प्राप्त भएको विवरणहरूको आधारमा कायम हुन आउने शेयरधनीहरूले मात्र साधारण सभामा भाग लिन पाइने हुदाँ सम्बन्धित शेयरधनी तथा शेयर खरिदकर्ताहरूले सोही अनुसार शेयर नामसारी गर्नुहुन अनुरोध छ ।
२. यस कम्पनीको शेयरधनी दर्ता किताबमा नाम दर्ता भएका शेयरधनीहरूले आफै वा प्रतिनिधि मार्फत वेबीनार (WEBINAR) बाट सभामा भाग लिन, छलफल गर्न र मतदान गर्न सक्नेछ । सभामा वेबीनार (WEBINAR) मार्फत स्वयं उपस्थित हुन नसक्ने शेयरधनी महानुभावहरूले कम्पनीको प्रतिनिधिपत्र (प्रोक्सी फारम) मा दस्तखत गरी प्रतिनिधि नियुक्त गर्न सक्नु हुनेछ । प्रतिनिधि नियुक्त हुने शेयरधनीले सभा शुरु हुनु भन्दा ७२ घण्टा अगावै प्रतिनिधिपत्र यस कम्पनीको शेयर रजिष्ट्रार श्री आरबिबि मर्चेण्ट बैकिङ्ग लि., टेकु, काठमाण्डौमा बुझाई सक्नु पर्नेछ । प्रतिनिधिपत्र दिने महानुभावको दस्तखत उपरोक्त शेयर किन्दाको अवस्थामा आफुले गरेको दस्तखत संग मिल्नु पर्नेछ । अन्यथा प्रोक्सीले मान्यता पाउने छैन ।
३. प्रोक्सी दिने दाताले प्रोक्सी दिए पछि आफै उपस्थित हुन वा प्रोक्सी वदर गर्न वा परिवर्तन गर्न चाहेमा सोको सूचना सभा शुरु हुनु भन्दा ७२ घण्टा अगावै यस कम्पनीको शेयर रजिष्ट्रार श्री आरबिबि मर्चेण्ट बैकिङ्ग लि., टेकु, काठमाण्डौमा दिनु पर्नेछ ।
४. प्रोक्सी दोहोरो पर्न गएमा यस कम्पनीमा पहिले दर्ता गरीएको प्रोक्सीले मान्यता पाउनेछ ।
५. यस साधारण सभा सम्बन्धि सूचना प्रत्येक शेयरधनी महानुभावहरूको ठेगानामा कुरियर/हुलाक मार्फत पठाइएको छ । शेयरधनी महानुभावहरूले उक्त सूचना प्राप्त नगर्नु भएको भए यसै सूचनालाई आधार मानी सभामा उपस्थित हुन अनुरोध छ ।
६. आर्थिक वर्ष २०७६/०७७ को वार्षिक प्रतिवेदन कम्पनीको website (www.nlgi.com.np) मा हेर्न सकिनेछ ।
७. विश्वव्यापी रूपमा फैलिएको कोरोना भाइरस (COVID-19) को कारणले अनलाईन (भर्चुअल) बाट सभामा भाग लिने व्यवस्था मिलाईएको र त्यसरी उपस्थिति भएमा समेत सभास्थलमा उपस्थित भए सरह मान्यता दिने व्यवस्था गरिएको हुदाँ कोरोना भाइरस (COVID-19) को संक्रमणबाट बच्न र बचाउन अनलाईन (भर्चुअल) माध्यमबाट उपस्थित भैदिनु हुन सम्पूर्ण शेयरधनी महानुभावहरूलाई अनुरोध गर्दै त्यसरी सभामा उपस्थित भई आफ्नो मन्तव्य राख्न तथा मतदान गर्न चाहनु हुने शेयरधनी महानुभावहरूले सभा शुरु हुनु भन्दा ४८ घण्टा अगावै बिहान १० बजे देखि दिनको ४ बजे भित्र info@nlgi.com.np इमेल गरी वा ९८४१७७५६२० मा फोन गरी आफ्नो नाम र इमेल ठेगाना टिपाउनु पर्नेछ । शेयरधनी महानुभावहरूलाई सभाको Meeting ID र Password कम्पनीको website मार्फत उपलब्ध गराईनेछ । सभा शुरु हुनुभन्दा १ घण्टा अगावै virtual zoom meeting गरिनेछ । आफ्नो शेयरधनी नम्बर वा अभौतिकीकरण खाता (DMAT Account) को विवरण (BOID Statement) प्रस्तुत गरेपछि मात्र सभामा भाग लिन पाईनेछ ।
८. सभा सम्बन्धि अन्य कुनै जानकारीको लागी कार्यालय समय भित्र कम्पनीको केन्द्रीय कार्यालय, पानीपोखरी (लाजीम्पाट) मा सम्पर्क राख्नु हुन अनुरोध छ ।



एनएलजी इन्स्योरेन्स कम्पनी लिमिटेड

१५औं वार्षिक साधारण सभामा संचालक समितिको तर्फबाट

कम्पनीका अध्यक्षले प्रस्तुत गरेको आर्थिक वर्ष २०७६/०७७ को

वार्षिक प्रतिवेदन

आदरणीय शेयरधनी महानुभावहरू,

यस एनएलजी इन्स्योरेन्स कम्पनी लिमिटेडको १५औं वार्षिक साधारण सभामा उपस्थित हुनु भएका सम्पूर्ण आदरणीय शेयरधनी महानुभावहरू, विभिन्न नियमनकारी निकायबाट सहभागी हुनु भएका पर्यवेक्षक प्रतिनिधिहरू, लेखापरिक्षक, कम्पनीको सल्लाहकार, कम्पनीका पदाधिकारीहरू तथा सञ्चारकर्मी मित्रहरूलाई संचालक समिति तथा मेरो तर्फबाट हार्दिक स्वागत अभिवादन गर्न चाहन्छु।

यस वार्षिक साधारण सभामा कम्पनी ऐन, २०६३ को दफा १०९ बमोजिम तयार गरिएको आ.व. २०७६/०७७ को वित्तीय विवरणहरू सहितको वार्षिक प्रतिवेदन अनुमोदनको लागि यहाँहरू समक्ष प्रस्तुत गर्न अनुमति चाहन्छु।

१. विगत वर्षको कारोबारको सिंहावलोकन :

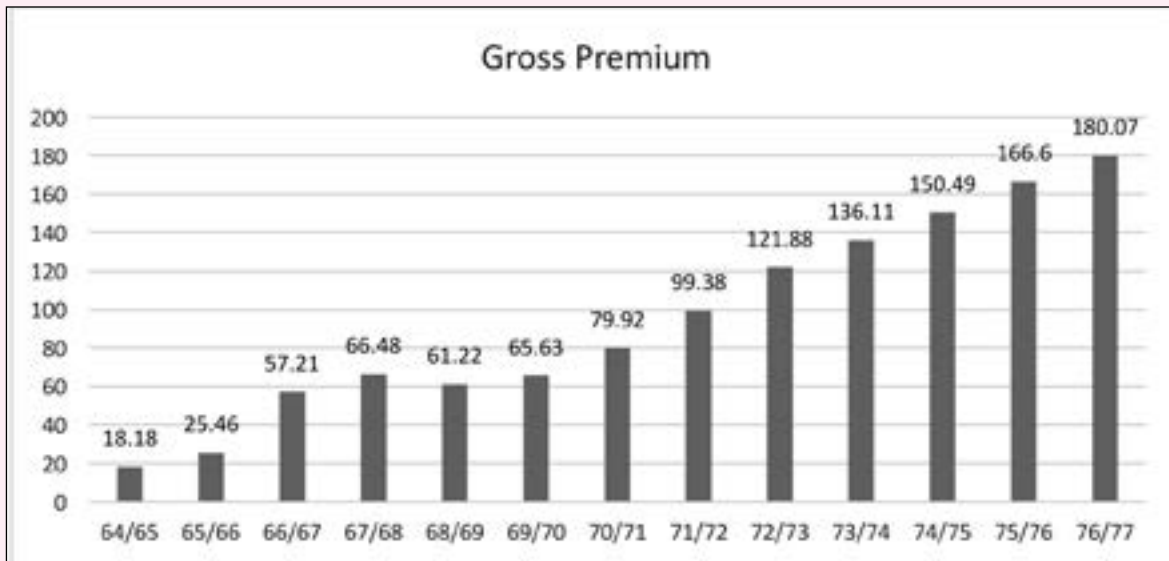
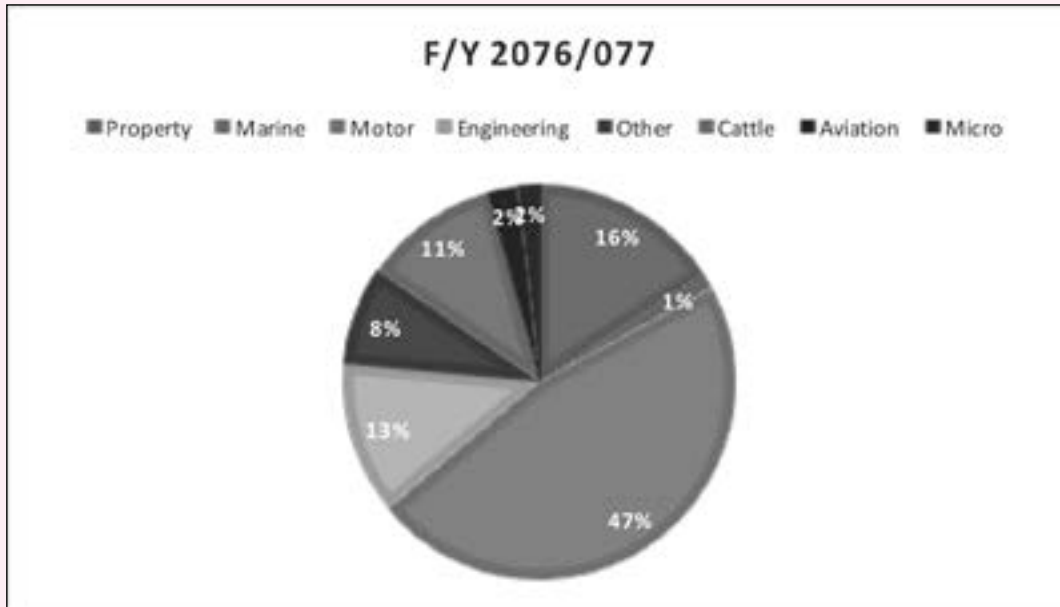
निरन्तरको प्रयत्न स्वरूप समीक्षा वर्षमा पनि कम्पनीले आफ्नो बीमा व्यवसायमा सन्तोषप्रद प्रगति हासिल गर्न सफल भएको छ। कम्पनीको विगत वर्ष तथा समीक्षा अवधिको कारोबारको संक्षिप्त झलक निम्नानुसार रहेको छ :

क्र. सं.	विवरण	रकम रु. करोडमा			
		आ.व. २०७६/०७७	आ.व. २०७५/०७६	बृद्धि रकममा	बृद्धि प्रतिशतमा
क.	अग्नी बीमाशुल्क	२८.४०	२५.९६	२.४४	९.३९%
ख.	सामुद्रिक बीमाशुल्क	२.५४	२.७६	(०.२२)	-७.८६%
ग.	मोटर बीमाशुल्क	८४.९६	८५.४९	(०.५३)	-०.६२%
घ.	इन्जिनियरिङ बीमाशुल्क	२२.५५	१८.९९	३.५६	१९.२३%
ङ.	विविध बीमाशुल्क	१४.६२	१३.७६	०.८६	६.२६%
च.	पशुपंछी तथा बाली बीमाशुल्क	२०.४०	१७.९६	२.४४	१३.५५%
छ.	हवाई बीमाशुल्क	४.२०	२.६०	१.६०	६१.३४%
ज.	लघु बीमाशुल्क	३.२०	०.०३	३.१७	९९.७५.९५%
१.	कूल बीमाशुल्क आम्दानी	१८०.०७	१६६.६०	१३.४७	८.०८%
२.	पुनर्बीमा शुल्क खर्च	११५.४३	९६.४३	१९.००	१९.७९%
३.	खुद बीमाशुल्क आम्दानी	६४.६४	७०.१७	(५.५३)	-७.८८%
४.	पुनर्बीमा कमिशन आम्दानी	२७.९२	२६.१०	१.८२	६.९५%
५.	अन्य प्रत्यक्ष आम्दानी	०.४३	२.२२	(१.७९)	-८०.६४%
६.	लगानी, कर्जा तथा अन्यबाट आय	२१.८५	२०.१८	१.६७	८.२८%
९.	कूल दाबी भुक्तानी	८९.७५	९८.६३	(८.८८)	-९.०१%
१०.	दाबी भुक्तानीमा पुनर्बीमाकर्तृको हिस्सा	४९.०५	४४.४३	४.६२	१०.४०%
११.	खुद दाबी भुक्तानी	४०.७०	५४.२१	(१३.५१)	-२४.९२%
१२.	अभिकर्ता कमिशन खर्च	५.७४	५.३२	०.४२	७.९८%
१३.	पुनर्बीमा कमिशन खर्च	०.५९	०.३४	०.२५	७२.९८%
१४.	बीमा समिति सेवा शुल्क खर्च	०.६५	०.७०	(०.०५)	-७.३७%
१५.	अन्य प्रत्यक्ष खर्च	०.८५	०.४७	०.३८	८१.४३%
१६.	व्यवस्थापन खर्च	२५.२३	२६.३०	(१.०७)	-४.०६%
१७.	आर्थिक वर्षको अन्त्यमा भुक्तानी दिन बाँकी दाबी बापत थप व्यवस्था	१.४८	०.४४	१.०४	२३३.१३%
१८.	आर्थिक वर्षको अन्त्यमा असमाप्त जोखिम बापत थप व्यवस्था	(२.७७)	०.२२	(२.९९)	-१३७७.९९%
१९.	खुद नाफा	२६.२६	२०.२४	६.०२	२९.७३%

समीक्षा वर्षमा सम्पत्ति बीमामा ९.३९ प्रतिशत, इन्जिनियरिङ बीमामा १९.२३ प्रतिशत, विविध बीमामा ६.२६ प्रतिशत, पशुपंछी तथा बाली बीमामा १८.८५ प्रतिशत वृद्धि भएको छ भने सामुद्रिक बीमामा ७.८६ प्रतिशत, मोटरबीमामा १.४६ प्रतिशत न्यून रहेको अनुरोध छ। समीक्षा वर्षमा हवाई बीमामा रु. ४.२० करोड तथा लघु बीमामा रु. ३.२० करोड बीमाशुल्क आर्जन गर्न सफल भएको छ। आ.व. २०७५/०७६ मा रु.१६६ करोड ६० लाख बीमाशुल्क आम्दानी गरेकोमा आ.व. २०७६/०७७ मा रु. १८० करोड ०७ लाख बीमाशुल्क



आम्दानी गर्न सफल भएको छ । यस अनुसार कुल बीमाशुल्क आम्दानीमा ८.०८ प्रतिशतले वृद्धि भएको व्यहोरा अनुरोध गर्दछु ।



समीक्षा वर्षमा पनि भुक्तम्प, बाढी पहिरो जस्ता महाविपत्ति जोखिमका लागि महाविपत्ति पुनर्बीमाको सीमा थप व्यवस्था गरिएको बाहेक पुनर्बीमा नीतिमा कुनै परिवर्तन गरिएको छैन । यसबाट कम्पनीलाई पुनर्बीमा खर्चमा थप भार परेता पनि यसबाट कम्पनीको महाविपत्ति जोखिमका कारण पर्न आउने दाबीहरु भुक्तानी गर्न सक्ने क्षमता बृद्धि हुने छ ।

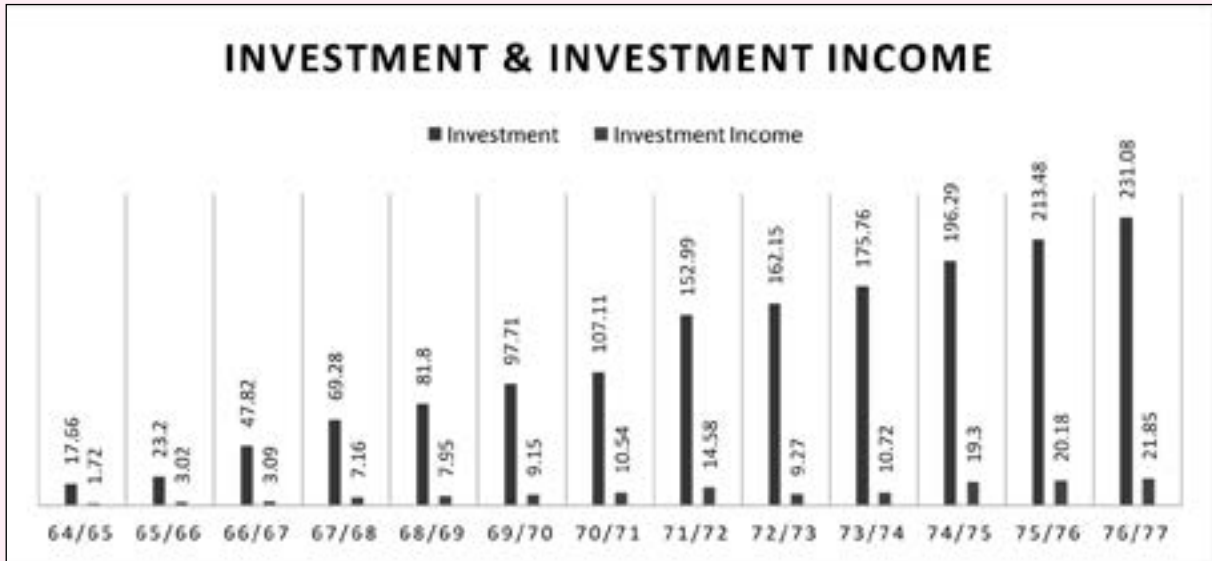
कम्पनीले गत वर्षमा रु.९६ करोड ४३ लाख पुनर्बीमा शुल्क खर्च भुक्तानी गरेकोमा समीक्षा वर्षमा सो खर्च १९.७१ प्रतिशतले बृद्धि भई रु.११५ करोड ४३ लाख पुगेको छ । यसै गरी कम्पनीले गत वर्षमा रु. ७० करोड १७ लाख खुद बीमाशुल्क आर्जन गरेकोमा समीक्षा वर्षमा ७.८८ प्रतिशतले न्यून भई रु. ६४ करोड ६४ लाख आर्जन भएको छ । खुद बीमाशुल्क रकम घट्नुको मुख्य कारण यस वर्ष माघ २०७६ साल देखि मोटर तेश्रो पक्ष बीमा पुल गठन गरिएको हुँदा सोही बमोजिम कम्पनीले बिगतमा गर्दै आइरहेको मोटर तेश्रो पक्ष बीमाशुल्क घट्नु गएको छ । साथै कम्पनीले जारी गरेको मोटर तेश्रो पक्ष बीमाशुल्क समेत उक्त पुलमा पठाउनु पर्ने र उक्त पुल मार्फत पुनः वितरण भई आउने रकममा फरक हुन गएकोले पनि बीमाशुल्क घट्नु गएको हो ।

कम्पनीले गत वर्षमा रु.२६ करोड १० लाख पुनर्बीमा कमिशन आम्दानी गरेकोमा समीक्षा वर्षमा सो आम्दानी ६.९५ प्रतिशतले बृद्धि भई रु.२७ करोड ९२ लाख पुगेको छ ।

कम्पनीको कूल लगानी रकममा निरन्तर बृद्धि हुदै गई रहेको अवस्था छ । समीक्षा अबधिमा बैंक तथा वित्तिय संस्थाहरुबाट मुद्दती निक्षेपमा प्रदान गर्ने ब्याजको रकममा समेत बृद्धि हुन गएको छ ।



आ.व. २०७५/०७६ मा रु. २१३ करोड ४८ लाख कुल लगानी रहेकोमा आ.व. २०७६/०७७ मा ९ प्रतिशतले वृद्धि भई रु. २३१ करोड ०८ लाख पुगेको छ। लगानी योग्य रकममा भएको वृद्धिले लगानी बाट प्राप्त आयमा समेत वृद्धि भएको छ। कम्पनीले आ.व. २०७५/०७६ मा रु. २० करोड १८ लाख लगानी आय गरेकोमा आ.व. २०७६/०७७ मा सो आयमा ८.२८ प्रतिशतले वृद्धि भई रु. २१ करोड ८५ लाख पुर्‍याउन सफल भएको छ।



समयमा नै गरिने दाबी भुक्तानीले सेवाग्राहीको कम्पनी प्रतिको विश्वास अभिवृद्धि गराउने हुदाँ सोही रणनीतिलाई आत्मसात गर्दै दाबी भुक्तानी कार्य थप तदारुकताका साथ सम्पन्न गर्न कम्पनी सदैव प्रयत्नसिल रहेको छ। विगत वर्षमा रु. ९८ करोड ६३ लाख कूल दाबी भुक्तानी भएकोमा सो रकममा समीक्षा वर्षमा ९.०१ प्रतिशत न्यून भई रु. ८९ करोड ७५ लाख दाबी भुक्तानी भएको छ। सोही अनुसार कम्पनीको विगत वर्षमा पुनर्बीमाको हिस्सा कट्टा गरी बाँकी रु. ५४ करोड २१ लाख खुद दाबी भुक्तानी भएकोमा समीक्षा वर्षमा सो रकममा २४.९२ प्रतिशतले न्यून भई रु. ४० करोड ७० लाख भएको छ।



कम्पनीको गत वर्षमा रु.५ करोड ३२ लाख अभिकर्ता कमिशन खर्च भएकोमा समीक्षा वर्षमा सो खर्चमा ७.९८ प्रतिशतले वृद्धि भई रु.५ करोड ७४ लाख पुगेको अनुरोध छ।

कम्पनीको गत वर्षमा रु. ३४ लाख पुनर्बीमा कमिशन खर्च भएकोमा समीक्षा वर्षमा सो खर्चमा ७२.९८ प्रतिशतले वृद्धि भई रु. ५९ लाख खर्च भएको अनुरोध छ।

कम्पनीको गत वर्षमा रु. ७० लाख खूद सेवा शुल्क खर्च भएकोमा समीक्षा वर्षमा सो खर्चमा ७.३७ प्रतिशतले न्यून भई रु. ६५ लाख पुगेको छ।



कम्पनीको गत वर्षमा रु. ४७ लाख अन्य प्रत्यक्ष खर्च भएकोमा समीक्षा वर्षमा सो खर्चमा ८१.४३ प्रतिशतले बृद्धि भई रु. ८५ लाख पुगेको छ ।

कम्पनीको शाखा कार्यालयहरूमा भएको बृद्धि संगै घरभाडा लगायत पानी बिजुली एंव नयाँ कर्मचारी भर्नाबाट कर्मचारी सम्बन्धि खर्चहरूमा बृद्धि भएता पनि हालको कोभिड १९ महामारीको कारणले गर्दा Work From Home को अवधारणा अर्न्तगत ग्राहकलाई सेवा दिँदा कार्यालय संचालन खर्चमा केहि हदसम्म कटौति समेत हुन गएको छ । कम्पनीको विगत वर्षमा रु. २६ करोड ३० लाख व्यवस्थापन खर्च भएकोमा समीक्षा वर्षमा सो खर्चमा ४.०६ प्रतिशतले न्युन भई रु. २५.२३ करोड भएको अनुरोध छ ।



खुद नाफा, नेटवर्थ तथा लगानी :

क्र. सं.	विवरण	रकम रु. करोडमा			
		आ.व. २०७६/०७७	आ.व. २०७५/०७६	बृद्धि रकममा	बृद्धि प्रतिशतमा
१.	बीमा समितिको वित्तीय विवरण तयार गर्ने सम्बन्धी निर्देशन बमोजिमको वित्तीय विवरण अनुसार खुद नाफा	२६.२६	२०.२४	६.०२	२९.७३%
२.	नेपाल वित्तीय प्रतिवेदनमान बमोजिमको वित्तीय विवरण अनुसार खुद नाफा	२५.९५	२०.२४	५.७१	२८.१९%
३.	बीमा समितिको वित्तीय विवरण तयार गर्ने सम्बन्धी निर्देशन बमोजिमको वित्तीय विवरण अनुसार नेटवर्थ	२३३.९८	१७१.८४	६२.१४	३६.१६%
४.	नेपाल वित्तीय प्रतिवेदनमान बमोजिमको वित्तीय विवरण अनुसार नेटवर्थ	२३०.७६	१६७.५६	६३.२०	३७.७१%
५.	कूल लगानी	२३१.०९	२१३.४८	१७.६१	८.२५%

माथि उल्लेख भए बमोजिम श्री बीमा समितीबाट जारी निर्जीवन बीमा गर्ने बीमकको वित्तिय विवरण तयार गर्ने सम्बन्धि निर्देशिका तथा नेपाल वित्तिय प्रतिवेदनमानमा आम्दानी तथा दायित्व लेखाङ्कन नीतिमा भिन्नता रहेको कारणले गर्दा खुद नाफामा समेत फरक पर्न गएको छ ।

श्री बीमा समितीबाट जारी निर्जीवन बीमा गर्ने बीमकको वित्तिय विवरण तयार गर्ने सम्बन्धि निर्देशिका बमोजिमको वित्तिय विवरण अनुसार आ.व. २०७५/०७६ मा क्रमशः रु.२० करोड २४ लाख खुद नाफा तथा रु. १७१ करोड ८४ लाख नेटवर्थ देखिएको छ भने आ.व. २०७६/०७७ मा क्रमशः रु.२६ करोड २६ लाख खुद नाफा तथा रु. २३३ करोड ९८ लाख नेटवर्थ देखिएको छ । त्यस्तै गरी नेपाल वित्तिय प्रतिवेदनमान बमोजिमको वित्तिय विवरण अनुसार आ.व. २०७५/०७६ मा क्रमशः रु.२० करोड २४ लाख खुद नाफा तथा रु. १६७ करोड ५६ लाख नेटवर्थ देखिएको छ भने आ.व. २०७६/०७७ मा क्रमशः रु.२५ करोड ९५ लाख खुद नाफा तथा रु. २३० करोड ७६ लाख नेटवर्थ देखिएको छ ।



कम्पनीले बीमा व्यवसाय अभिवृद्धिका लागि देशभर आफ्नो शाखा सञ्जाल विस्तार गरी केन्द्रिय कार्यालय सहित कुल ८१ स्थानहरूबाट बीमा सेवा उपलब्ध गराउँदै आइरहेको व्यहोरा अनुरोध छ ।

क्र.सं.	विवरण	संख्या
क)	केन्द्रिय कार्यालय	१
ख)	क्षेत्रीय कार्यालय	६
ग)	शाखा कार्यालय	१४
घ)	उपशाखा कार्यालय	३५
ङ)	एक्सटेन्सन काउण्टर	२५
	जम्मा	८१

२. राष्ट्रिय तथा अन्तर्राष्ट्रिय परिस्थितिबाट कम्पनीको कारोबारमा परेको असरहरू :

विश्वव्यापी रूपमा फैलिएको कोरोना भाइरस (Covid-19) को नयाँ भेरियन्टको महामारी संक्रमणको कहर पुन दोहोरी रहँदा विश्व अर्थतन्त्रमा समेत प्रतिकूल असर परेको छ । कोरोना भाइरस (Covid-19) बिरुद्धको खोप लगाउने कार्यक्रम सशक्त रूपमा अगाडी बढाइएको अवस्था रहेको छ । यस वर्ष विश्व अर्थतन्त्रको आर्थिक बृद्धिदर ६ प्रतिशतको हाराहारीमा रहने आर्थिक सर्भेक्षण गरिएको छ ।

राष्ट्रिय अर्थतन्त्रको आर्थिक बृद्धिदर ४ प्रतिशतमा समेटिएको अवस्था रहेकोमा आगामी आर्थिक वर्षमा आर्थिक बृद्धिदर ६.५ प्रतिशतको हाराहारीमा रहने प्रक्षेपण गरिएको छ । त्यस्तैगरी, राष्ट्रिय मुद्रास्फिति दर ३.१० प्रतिशत रहेकोमा आगामी वर्ष राष्ट्रिय मुद्रास्फिति दर ६.५० प्रतिशत रहने प्रक्षेपण गरिएको छ । नेपाली नागरिकहरूलाई कोरोना भाइरस (Covid-19) बाट बचाउने मुख्य उद्देश्य सहित चैत्र मसान्त सम्ममा अधिकांश नेपाली नागरिकहरूलाई कोरोना भाइरस (Covid-19) बिरुद्धको खोप लगाउने नेपाल सरकारको योजना अनुसार खोप कार्यक्रम सञ्चालन भई रहेको अवस्था छ ।

कोरोना भाइरसले गर्दा मुलुकको उद्योग व्यवसायहरूमा प्रतिकूल असर पर्न गएको कारणले सम्पूर्ण अर्थतन्त्रमा नै प्रभाव परेको छ ।

श्री नेपाल पुनर्बीमा कम्पनी लि. तथा सम्पूर्ण निर्जीवन बीमा कम्पनीहरूको संयुक्त कोष (Pool) संस्थापना गरि कोरोना बीमालेख समेत जारी गरिएकोमा कोराना बीमा दावी अप्रत्यासित रूपमा बृद्धि भएको अवस्था रहेको छ । कोराना बीमा दावी भुक्तानी प्रकृया सरलीकृत गर्न राष्ट्रिय स्तरमा बीमा समितिको कार्यकारी निर्देशकज्यूको संयोजकत्वमा कोरोना दावी समिति गठन गरिएको छ ।

बैंक तथा वित्तीय संस्थाहरूले मुद्दती निक्षेप तथा कल निक्षेपमा प्रदान गर्ने व्याजदरमा समेत क्रमिक रूपमा घटाउँदै लगेको छ जसबाट कम्पनीले आर्जन गर्ने लगानी आयमा प्रत्यक्ष प्रभाव पर्ने देखिएको छ ।

३. आ.व. २०७७/७८ मा यो प्रतिवेदन तयार भएको मितिसम्म चालु वर्षको उपलब्धि र भविष्यमा गर्नुपर्ने कुराको सम्बन्धमा संचालक समितिको धारणा :

आर्थिक वर्ष २०७७/०७८ मा निर्जीवन बीमा व्यवसायमा रु.२०६ करोड ७१ लाख बराबरको बीमा शुल्क संकलन भएको छ, जुन गत वर्षको तुलनामा १४.७९ प्रतिशतले बृद्धि भएको छ ।

रकम रु. करोडमा

क्र. सं.	विवरण	आ.व. २०७७/०७८	आ.व. २०७६/०७७	फरक रकममा	फरक प्रतिशतमा
निर्जीवन बीमाको प्रकार अनुसार कूल बीमाशुल्क आम्दानी :					
१.	सम्पत्ति	३७.२१	२८.४०	८.८१	३१.०२
२.	सामुद्रिक	४.३७	२.५४	१.८३	७२.०५
३.	मोटर	८९.८०	८४.१६	५.६४	६.७०
४.	इन्जिनियरिङ्ग	२५.१७	२२.५५	२.६२	११.६२
५.	विविध	१३.६८	१४.६२	(०.९४)	(६.४३)
६.	पशुपंछी तथा बाली	२९.५९	२०.४०	९.१९	४५.०५
७.	हवाई	५.६२	४.२०	१.४२	३३.८१
८.	लघु बीमा*	१.२७	३.२०	(१.९३)	(६०.३१)
९.	कूल बीमाशुल्क आम्दानी	२०६.७१	१८०.०७	२६.६४	१४.७९

* लघु बीमामा कम्पनीबाट जारी कोरोनाबीमा समेत समावेश गरिएको छ ।

आर्थिक वर्ष २०७७/०७८ मा लघु बीमा, सम्पत्ति बीमा, इन्जिनियरिङ्ग बीमा, विविध बीमा, पशुपंछी तथा बाली बीमा र मोटर बिमामा दावी बढेको देखिएको छ भने सामुद्रिक बीमा तथा हवाई बीमामा दावी न्यून देखिएको छ । गत आर्थिक वर्ष २०७६/०७७ को तुलनामा आ.व. २०७७/०७८ मा कूल दावी भुक्तानी रकममा रु ४२.८४ करोडले अर्थात ४७.७३ प्रतिशतले बृद्धि भएको देखिएको छ, जस अर्न्तगत लघु



बीमामा कोभिड बीमाको दाबी भुक्तानी उल्लेख्य रुपमा भएको छ ।

रकम रु. करोडमा					
क्र.सं.	विवरण	आ.व. २०७७/०७८	आ.व. २०७६/०७७	फरक रकममा	फरक प्रतिशतमा
निर्जीवन बीमाको प्रकार बमोजिम कूल दाबी भुक्तानी :					
१.	सम्पत्ति	११.६५	२.१७	९.४८	४३६.८७
२.	सामुद्रिक	१.६१	११.९८	(१०.३७)	(८६.५६)
३.	मोटर	४२.४४	३६.५६	५.८८	१६.०८
४.	ईन्जिनियरिङ तथा ठेक्का	२८.७१	१५.२८	१३.४३	८७.८९
५.	विविध	१०.७७	७.९७	२.८०	३५.१३
६.	पशुपंछी तथा बाली	१५.५८	१३.१६	२.४२	१८.३९
७.	हवाई		२.६०	(२.६०)	(१००)
८.	लघु बीमा*	२१.८३	०.०३	२१.८०	७२,६६७.६७
९.	कूल दाबी भुक्तानी	१३२.६०	८९.७५	४२.८४	४७.७३

*लघु बीमामा कम्पनीबाट जारी कोरोनाबीमा समेत समावेश गरिएको छ ।

बीमाका नयाँ नयाँ क्षेत्रहरूको पहिचान गरि बीमा बजारको दायरा बढाउने, स्रोतको अधिकतम परिचालन र बजार तथा बीमालेखहरूको विविधिकरण गर्दै कम्पनीलाई अझै सबल बनाउदै लैजाने नितीलाई निरन्तरता दिदै आ.व. २०७८/०७९ को कम्पनीको वार्षिक बजेट तथा कार्यक्रम स्विकृत गरिएको छ ।

कम्पनीका शाखा, उपशाखा तथा एक्सटेन्सन काउण्टरहरू अधिकतम क्षमतामा संचालन गर्न प्रयाशरत रहि सोहि अनुसार व्यवस्थापन भै रहेको छ । त्यसै गरि चालु वर्षमा कम्पनीले अनलाईन इन्स्योरेन्स सफ्टवेयर प्रयोगमा ल्याइसकेको छ र साथै उक्त प्रविधिको उपयोग गर्दै बीमाशुल्क अनलाईन भुक्तानी गर्न सकिने व्यवस्था पनि मिलाइएको छ । साथै कम्पनीले मोबाइल एपको समेत प्रयोगमा ल्याएको छ जसबाट जनस्तरको हातहातमा बीमा सेवा पुर्‍याउन सहज भएको छ । यसबाट निर्जीवन बीमाको क्षेत्र दायरा अझ फराकिलो हुने विश्वास लिन सकिन्छ ।

४. औद्योगिक तथा व्यावसायिक सम्बन्ध :

कम्पनीले आफ्ना ग्राहकवर्ग, नियमनकारी निकायहरू, लगानीकर्ताहरू, कर्मचारीहरू तथा अन्य सरोकारवालाहरूसँग व्यावसायिकता, पारदर्शिता र औचित्यपूर्ण आधारमा सुमधुर सम्बन्ध राखेको छ ।

५. संचालक समितिमा भएको हेरफेर र सो को कारण :

यस कम्पनीको सञ्चालक समितिको मिति २०७७/०७/२७ गते बसेको ३११औँ बैठकको निर्णयानुसार कम्पनी ऐन २०६३ को दफा ९०(३) बमोजिम रिक्त रहेको सञ्चालक पदमा बाँकी कार्यकालका लागि श्री मन बहादुर राई लाई नियुक्त गरिएकोमा संचालक श्री मन बहादुर राईले आफ्नो व्यक्तिगत कारणले मिति २०७७/०९/१९ गते संचालक पदबाट दिनु भएको राजिनामा संचालक समितिबाट सोही मिति देखि लागु हुने गरि स्वीकृत गरिएको छ । निवर्तमान संचालक श्री मन बहादुर राईलाई संचालक पदमा रहेर कम्पनीको हितमा पुर्‍याउनु भएको योगदानको लागि हार्दिक धन्यवाद दिन चाहन्छु ।

यस कम्पनीको सञ्चालक समितिको मिति २०७७/०८/१७ गते बसेको ३१३औँ बैठकको निर्णयानुसार कम्पनी ऐन २०६३ को दफा ९०(३) बमोजिम श्री नरेन्द्र सिंह बिष्ट तथा मिति २०७७/११/०६ गते बसेको ३१७औँ बैठकको निर्णयानुसार कम्पनी ऐन २०६३ को दफा ९०(३) बमोजिम श्री शालिनी राणा शाहलाई रिक्त रहेको सञ्चालक पदमा बाँकी कार्यकालका लागि नियुक्त गरिएको जानकारी गराउन चाहन्छु । प्रस्तुत विषय यस साधारणसभाबाट अनुमोदन हुने कुरामा विश्वस्त छु ।

६. कारोबारहरूलाई असर पार्ने मुख्य कुराहरू :

यस कम्पनीको कारोबारलाई मुख्यतः यी कुराहरूले असर पार्ने गरेको छ :

- १) हाल विश्वभर फैलिएको कोरोना भाइरस (Covid-19) को महामारीले गर्दा देशको अर्थतन्त्रमा परेको नकरात्मक असरले गर्दा बीमा व्यवसायमा समेत असर परेको
- २) भुकम्प, बाढी पहिरो जलमग्न लगायत महाविपत्ति जोखिमहरू
- ३) बीमा बजारमा देखिदै आएको अस्वस्थ प्रतिस्पर्धा
- ४) बीमा सम्बन्धि जनचेतनाको अभाव
- ५) प्राकृतिक प्रकोप एवं मोटर दुर्घटनाबाट आउने दाबीहरूको संख्यामा अत्याधिक वृद्धि हुदाँ दावी भुक्तानी बढ्न जाने



- ६) बैंक तथा वित्तिय संस्थाहरूले प्रदान गर्ने व्याजदरमा भई रहने परिवर्तन कम्पनीको कारोबारमा पुग्न सक्ने प्रतिकूल असरलाई न्यूनीकरण गर्नका लागि समयानुकूल रणनीति तथा योजना कार्यक्रमहरू अगाडि बढाउने गरेको कुरा समेत जानकारी गराउँदछु ।
७. **लेखापरीक्षण प्रतिवेदनमा कुनै कैफियत उल्लेख भएको भए सो उपर संचालक समितिको प्रतिक्रिया :**
आ.व. २०७६/०७७ को अन्तिम लेखापरीक्षण प्रतिवेदनमा कुनै खास उल्लेखीय मुख्य कैफियतहरू नभएको व्यहोरा अनुरोध छ ।
८. **लाभांश बाँडफाँड गर्न सिफारिस गरिएको रकम :**
कम्पनीको आ.व. २०७६/०७७ को नाफा नोक्सान हिसाबमा बाँडफाँडका लागि उपलब्ध रकम मध्येबाट कम्पनीको हाल कायम रहेको चुक्ता पूँजी रु. १,०९,६३,७५,५००/- (अक्षरेपी एक अर्ब नौ करोड त्रिसाठी लाख पचहत्तर हजार पाँच सय मात्र) को १० प्रतिशतका दरले हुने बोनस शेयर बापत रु. १०,९६,३७,५५०/- (दश करोड छयान्नब्बे लाख सैतिस हजार पाँच सय पचास मात्र) तथा नगद लाभांश (प्रस्तावित बोनस शेयरमा लाग्ने कर रकमको समायोजनका लागि) ०.५२६३ प्रतिशतले हुने रु. ५७,७०,३९७/- (सन्ताउन्न लाख सत्तरी हजार हजार तिन सय सन्तान्नब्बे मात्र) वितरण गर्नका लागि प्रस्ताव गरेको छु । यो लाभांश सम्बन्धी प्रस्ताव यस गरिमामय साधारण सभाबाट पारित हुने आशा गरेको छु ।
९. **शेयर जफत भएको भए जफत भएको शेयर संख्या, त्यस्तो शेयरको अंकित मूल्य, त्यस्तो शेयर जफत हुनुभन्दा अगावै सो बापत कम्पनीले प्राप्त गरेको जम्मा रकम र त्यस्तो शेयर जफत भएपछि सो शेयर बिक्री गरी कम्पनीले प्राप्त गरेको रकम तथा जफत भएको शेयर बापत रकम फिर्ता गरेको भए सोको विवरण :**
कम्पनीले समीक्षा आर्थिक वर्षमा कुनै शेयर जफत गरेको छैन ।
१०. **विगत आर्थिक वर्षमा कम्पनी र यसको सहायक कम्पनीको कारोबारको प्रगति र सो आर्थिक वर्षको अन्तमा रहेको स्थितिको पुनरावलोकन :**
गत आर्थिक वर्ष र समीक्षा वर्षको कम्पनीको कारोबारको प्रगति र सो आर्थिक वर्षको अन्त्यमा रहेको स्थितिको विवरण वासलात, नाफा नोक्सान हिसाब, नगद प्रवाह विवरण तथा सो संग सम्बन्धित संलग्न गरिएको अनुसूचीहरूमा यसै वार्षिक प्रतिवेदनका साथ संलग्न गरिएको छ । यस कम्पनीको कुनै सहायक कम्पनी नरहेको व्यहोरा जानकारी गराउँदछु ।
११. **कम्पनी तथा त्यसको सहायक कम्पनीले आर्थिक वर्षमा सम्पन्न गरेको प्रमुख कारोबारहरू र सो अवधिमा कम्पनीको कारोबारमा आएको कुनै महत्वपूर्ण परिवर्तन :**
यस कम्पनी निर्जीवन बीमा व्यवसाय गर्ने बीमकको हैसियतमा दर्ता गरिएको कम्पनी हो । यस समीक्षा अवधिमा कम्पनीको कारोबारमा कुनै महत्वपूर्ण परिवर्तन नभएको जानकारी गराउँदछु ।
१२. **विगत आर्थिक वर्षमा कम्पनीको आधारभूत शेयरधनीहरूले कम्पनीलाई उपलब्ध गराएको जानकारी :**
कम्पनीको आधारभूत शेयरधनीहरूबाट केहि जानकारी प्राप्त नभएको अनुरोध गर्दछु ।
१३. **विगत आर्थिक वर्षमा कम्पनीका संचालक तथा पदाधिकारीहरूले लिएको शेयरको स्वामित्वको विवरण र कम्पनीको शेयर कारोबारमा निजहरू संलग्न रहेको भए सो सम्बन्धमा निजहरूबाट कम्पनीले प्राप्त गरेको जानकारी :**
यस कम्पनीमा संचालक तथा पदाधिकारीहरू कम्पनीको शेयर कारोबारमा संलग्न रहेका छैनन् ।
१४. **विगत आर्थिक वर्षमा कम्पनीसँग सम्बन्धित सम्भौताहरूमा कुनै संचालक तथा निजको नजिकको नातेदारको व्यक्तिगत स्वार्थको बारेमा उपलब्ध गराइएको जानकारीको व्यहोरा :**
कम्पनीसँग सम्बन्धित सम्भौताहरूमा कुनै संचालक तथा निजको नजिकको नातेदारको व्यक्तिगत स्वार्थ नभएको जानकारी गराउँदछु ।
१५. **कम्पनीले आफ्नो शेयर आफैले खरिद गरेको भए त्यसरी आफ्नो शेयर खरिद गर्नुको कारण, त्यस्तो शेयरको संख्या र अंकित मूल्य तथा त्यसरी शेयर खरिद गरेबापत कम्पनीले भुक्तानी गरेको रकम :**
कम्पनीले आफ्नो शेयर आफैले खरिद नगरेको व्यहोरा जानकारी गराउँदछु ।
१६. **आन्तरिक नियन्त्रण प्रणाली भए वा नभएको र भएको भए सोको विस्तृत विवरण :**
कम्पनीको आन्तरिक नियन्त्रण प्रणाली व्यवस्थित छ । यसका लागि संस्थागत सुशासन कायम गर्नका निमित्त कम्पनीले बीमा व्यवसाय सम्बन्धी दिग्दर्शन, आर्थिक प्रशासन विनियमावली, अण्डराइटिङ्ग म्यानुअल, दाबी म्यानुअल, लगानी म्यानुअल, कर्मचारी सेवा शर्त विनियमावली, पुनर्बीमा म्यानुअल, सम्पत्ति शुद्धिकरण तथा आतंककारी कृत्याकलाय नियन्त्रण कार्यविधि आदि पारित गरि लागु गरिदै आएको छ ।
संस्थागत सुशासनका लागि कम्पनी सदैव कटिबद्ध छ । कम्पनी ऐन, बीमा ऐन, बीमा नियमावली तथा बीमकको संस्थागत सुशासन सम्बन्धि निर्देशिका, २०७५ को पालना गरिएको छ । साथै श्री बीमा समितिद्वारा समय समयमा जारी निर्देशन, परिपत्र एवं मार्गदर्शन पूर्ण रुपमा पालना गर्न कटिबद्ध रहेको अनुरोध छ ।
कम्पनीको सर्वसाधारण शेयरधनीका तर्फबाट नियुक्त संचालकको संयोजकत्वमा लेखापरीक्षण समितिको गठन गरि सो समितिले कम्पनीको समग्र वित्तिय अवस्थाको मूल्याङ्कन गरि समय समयमा व्यवस्थापनलाई आवश्यक निर्देशन दिने गरेको छ ।
कम्पनीको आन्तरिक लेखापरीक्षणलाई स्वतन्त्र तथा पारदर्शी बनाउन स्वतन्त्र बाह्य चार्टर्ड एकाउन्टेन्ट फर्मलाई नियुक्ति गरिएको छ ।



१७. विगत आर्थिक वर्ष कुल व्यवस्थापन खर्चको विवरण :

यसै वार्षिक प्रतिवेदनमा संलग्न कम्पनीको वित्तिय विवरणको अनुसूची “५” मा विगत आर्थिक वर्षको कुलको व्यवस्थापन खर्चको विवरण उल्लेख गरिएको छ ।

१८. लेखापरीक्षण समितिका सदस्यहरूको नामावली, निजहरूले प्राप्त गरेको पारिश्रमिक, भत्ता तथा सुविधा, सो समितिले गरेका काम कारवाहीको विवरण र सो समितिले कुनै सुझाव दिएको भए सोको विवरण :

कम्पनी ऐन, २०६३ को दफा १६४ तथा बीमकको संस्थागत सुशासन सम्बन्धि निर्देशिकाको दफा अधिनमा रहि सर्वसाधारण शेयरधनीका तर्फबाट प्रतिनिधित्व गर्ने संचालक को संयोजकत्वमा देहाय बमोजिम लेखापरीक्षण समिति गठन गरिएको छ ।

क) श्री मन बहादुर राई, संचालक - संयोजक

(मिति २०७६/१२/०५ गते राजिनामा स्वीकृत भएको)

ख) श्री सुरेश प्रशाद खत्री, संचालक - सदस्य

ग) श्री प्रभात ए.सी., सहायक प्रबन्धक - सदस्य सचिव

लेखापरीक्षण समितिको बैठकमा प्रति संचालक प्रति बैठक रु.१०,०००/- बैठक भत्ता प्रदान गर्ने व्यवस्था गरिएको छ । समीक्षा अवधिमा उक्त समितिको १२ वटा बैठक बसि आवश्यक निर्णय गरेको व्यहोरा अवतग गराउँदै आ.व. २०७६/०७७ मा कुल रु. १,७०,०००/- बैठक भत्ता वापत भुक्तानी गरिएको छ ।

१९. संचालक, प्रबन्ध संचालक, कार्यकारी प्रमुख, कम्पनीका आधारभूत शेयरधनी वा निजको नजिकका नातेदार वा निज संलग्न रहेको फर्म, कम्पनी वा संगठित संस्थाले कम्पनीलाई कुनै रकम बुझाउन बाँकी भए सो कुरा :

संचालक, प्रबन्ध संचालक, कार्यकारी प्रमुख, कम्पनीका आधारभूत शेयरधनी वा निजको नजिकका नातेदार वा निज संलग्न रहेको फर्म, कम्पनी वा संगठित संस्थाले कम्पनीलाई कुनै रकम बुझाउन बाँकी नभएको जानकारी गराउँदछु ।

२०. संचालक, प्रबन्ध संचालक, कार्यकारी प्रमुख तथा पदाधिकारीहरूलाई भुक्तानी गरिएको पारिश्रमिक, भत्ता तथा सुविधाको रकम :

समीक्षा वर्षमा संचालक हरूलाई संचालक समिति तथा अन्य उपसमितिको बैठकमा सहभागी भए अनुसार देहाय बमोजिम बैठक भत्ता भुक्तानी गरिएको अनुरोध छ ।

क्र.सं.	विवरण	रकम
क)	संचालक समितिको बैठक भत्ता	रु. १३,३३,०००/-
ख)	लेखापरीक्षण समितिको बैठक भत्ता	रु. १,७०,०००/-
ग)	दावी भुक्तानी तथा पुनर्बीमा उपसमिति बैठक भत्ता	रु. २,२०,०००/-
घ)	कर्मचारी सेवा शर्त व्यवस्थापन उपसमिति बैठक भत्ता	रु. ५०,०००/-
ङ)	लगानी, जोखिम व्यवस्थापन तथा वित्तिय स्वस्थता (सोलभेन्सी) उपसमिति बैठक भत्ता	रु. १,२०,०००/-
च)	सम्पत्ति शुद्धिकरण तथा आतंककारी क्रियाकलाप निवारण उपसमिति बैठक भत्ता	रु. २०,०००/-
छ)	सूचना प्रविधि उपसमिति बैठक भत्ता	रु. २०,०००/-

कम्पनीको प्रमुख कार्यकारी अधिकृतलाई समीक्षा अवधिमा पारिश्रमिक, भत्ता तथा अन्य सुविधा वापत रु. ६५,१०,७४२/- भुक्तानी गरिएको छ । यसै गरी नायब महाप्रबन्धक तथा विभागीय प्रमुख पदाधिकारीहरूलाई समीक्षा अवधिमा पारिश्रमिक, भत्ता तथा अन्य सुविधा वापत रु. १,५४,४६,६७४/- भुक्तानी गरिएको छ ।

२१. शेयरधनीहरूले बुझिलिन बाँकी रहेको लाभांशको रकम :

२०७७ आषाढ मसान्त सम्ममा शेयरधनीहरूले बुझिलिन बाँकी रहेको लाभांश देहाय बमोजिम रहेको छ :

क) आ.व. २०६९/७० को भुक्तानी लिन बाँकी लाभांश : रु. १०,८३,३९३/-

ख) आ.व. २०७०/७१ को भुक्तानी लिन बाँकी लाभांश : रु. १६,७९,२३४/-

२२. दफा १४१ बमोजिम खरिद वा बिक्रि गरेको कुराको विवरण :

यस दफा अन्तर्गत उल्लेख गर्नु पर्ने त्यस्तो कुनै सम्पत्ति समीक्षा अवधिमा खरिद वा बिक्रि भएको छैन ।

२३. दफा १७५ बमोजिम सम्बद्ध कम्पनी बीच भएको कारोबारको विवरण :

यस कम्पनीको मुख्य कम्पनी श्री नेशनल लाईफ इन्स्योरेन्स कम्पनी लिमिटेड, लाजिम्पाट, काठमाण्डौ रहेको छ । मुख्य कम्पनीसंग समीक्षा अवधिमा असम्बद्ध पक्षहरू बीच हुने कारोबार (ARMS Length Basis) को रूपमा कर्मचारीहरूको सामूहिक जीवन बीमा (Group Endowment Life Insurance Policy) वापत यस वर्ष रु. ३९,६५,५०३/- को कारोबार भएको अनुरोध छ ।



२४. यस ऐन तथा प्रचलित कानून बमोजिम संचालक समितिको प्रतिवेदनमा खुलाउनुपर्ने अन्य कुनै कुरा :

यस ऐन तथा प्रचलित कानून बमोजिम संचालक समितिको प्रतिवेदनमा अन्य खुलाउनुपर्ने कुराहरु यसै प्रतिवेदनको सान्दर्भिक ठाउँहरुमा खुलाइएको छ ।

२५. अन्य आवश्यक कुराहरु :

यस कम्पनीको मिति २०७६/०२/१४ गते सम्पन्न विशेष साधारण सभाबाट चुत्ता पूँजी रु. ६४,०४,०६,२५०/- (चौसाठौँ करोड चार लाख छ हजार दुई सय पचास) को ६० प्रतिशत (१० कित्ता शेयर बराबर नयाँ ६ कित्ता शेयर) हकप्रद शेयर जारी गर्ने विशेष प्रस्ताव पारित भएको थियो । सोहि अनुसार मिति २०७६/११/२२ देखि मिति २०७७/०३/२५ गते सम्ममा खुल्ला गरी ३८,४२,४३७.५० कित्ता हकप्रद शेयर जारी गरिएको मध्ये ३६,८१,३५९.५० कित्ता शेयर वापत रु ३६,८१,३५,९५० प्राप्त भएको व्यहोरा अनुरोध छ । यसअनुसार आवेदन नपरी अवितरित हकप्रद शेयर सार्वजनिक सुचना मार्फत बोलकबोल प्रथाद्वारा लिलाम बिक्री प्रकृया (Auction) को माध्यमबाट न्यूनतम प्रति शेयर मूल्य रु. १००/- तोकिएको लिलाम बढाबढको मान्यतालाई आधार मानी शिलबन्दी बोलपत्र आब्हान गरी १,६१,०७८ कित्ता शेयरको बिक्री खुल्ला गरिएकोमा शेयर कित्ता १,६१,०७८ वापतको प्रति शेयर रु. १००/- दरको अंकित रकम वापत रु १,६१,०७,८००/- र शेयर प्रिमियम वापत रु ६,२७,२१,९१७/- आ.ब. २०७७/०७८ मा प्राप्त भएको छ ।

धन्यवाद ज्ञापन :

कम्पनीको प्रगती तथा सम्बृद्धिमा सहयोग पुर्याउने नेपाल सरकार, बीमा समिति, नेपाल राष्ट्र बैंक, कम्पनी रजिष्ट्रारको कार्यालय, नेपाल धितोपत्र बोर्ड, नेपाल स्टक एक्सचेञ्ज, सिडिएस एण्ड क्लेयरिङ लिमिटेड, मुख्य कम्पनी नेशनल लाईफ इन्स्योरेन्स कम्पनी लि., सम्पूर्ण शेयरधनी महानुभावहरु, पुनर्बीमा ब्रोकरहरु तथा पुनर्बीमा कम्पनीहरु, शेयर रजिष्ट्रार, बैंक तथा वित्तिय संस्थाहरु, अभिकर्ताहरु, उद्योगी व्यवसायी तथा अन्य सम्बन्धित संस्थाहरुलाई धन्यवाद ज्ञापन गर्दछु । साथै ग्राहक वर्गबाट प्राप्त सहयोगका लागि आभार प्रकट गर्दछु ।

कम्पनीका कर्मचारीहरुको निष्ठा, लगनशीलता एवं कठिन परिश्रमको सराहना गर्दै भविष्यमा पनि यसको निरन्तरताको अपेक्षा राख्दछु ।

अन्तमा कम्पनीको संचालनमा गहिरो रुचि लिनु भई उपस्थित हुनु भएका सम्पूर्ण शेयरधनी महानुभावहरुबाट सभाको कार्यसूची बमोजिमको प्रस्तावहरु माथि छलफल गरि स्वीकृती प्रदान गर्नु हुन अनुरोध गर्दछु । साथै, यहाँहरुबाट रचनात्मक सुभावहरु प्राप्त हुने विश्वासका साथ यो प्रतिवेदन अन्त्य गर्ने अनुमति चाहन्छु ।

धन्यवाद ।

संचालक समितिको तर्फबाट,

.....

डा. भरत कुमार थापा

स्वतन्त्र संचालक

मिति : २०७८/०३/२७

.....

बिमल प्रसाद बाग्ले

अध्यक्ष

Independent Auditor's Report to the shareholders of NLG Insurance Company Limited

Opinion

We have audited the accompanying financial statements of NLG Insurance Company Limited ("Company"), which comprise the statement of financial position as at 31 Ashadh 2077, the statement of profit or loss, statement of other comprehensive income, statement of changes in equity and statement of cash flows for the year then ended, and notes to financial statements including a summary of significant accounting policies (together "financial statements").

In our opinion, the financial statements present fairly, in all material respects, the financial position of the Company as at 31 Ashadh 2077, and its financial performance and cash flows for the year then ended in accordance with Nepal Financial Reporting Standards (NFRSs).

Basis of Opinion

We conducted our audit in accordance with Nepal Standards on Auditing (NSAs). Our responsibilities under those standards are further described in the *Auditor's responsibilities for the audit of the financial statements* section of this auditor's report.

We are independent of NLG Insurance Company Limited in accordance with The Institute of Chartered Accounts of Nepal's (ICAN) Handbook of Code of Ethics for Professional Accountants together with the ethical requirements that are relevant to our audit of the financial statements in Nepal, and we have fulfilled our other ethical responsibilities in accordance with these requirements. We believe that the audit evidence we have obtained is sufficient and appropriate to provide a basis for our opinion.

Key Audit Matters

Key audit matters are those matters that, in our professional judgment, were of most significance in our audit of the financial statements of the current period. These matters were addressed in the context of our audit of the financial statements as a whole, and in forming our opinion there on, and we do not provide a separate opinion on these matters.

Key Audit Matters	Response to Key Audit Matters
1. Revenue Recognition Premium Income comprises major part of revenue which is recognized as income on issue of the policy as prescribed by the directives of Insurance Board. At the end of each year, a proportion of net retained premiums are provided for as an unearned premium reserve to cover portions of risk that have not expired at the reporting date. The unearned premium is provided under the 1/365th rules as per NFRS and has taken the higher of 50 % of Premium or UPR under 1/365th rule as per directives of Beema Samiti. Refer to accounting policy 3 - m(i) and k(i) and the	Principal Audit Procedures Our audit procedures consisted of focus on Appropriateness of process of issuing policies, booking premium income, verification of unearned premium as per actuarial valuation report. Conclusion The premium income recognition and presentation are fairly made.



<p>disclosures in note 25</p> <p>2. Liability Adequacy Liability Adequacy Test is performed to determine whether there is any overall excess of expected claims and deferred acquisition costs over unearned premiums. If the carrying amount of the unearned premiums is inadequate, the deficiency is recognized in the statement of profit or loss by setting up a provision for liability. Insurance Contract Liabilities are created to cover this risk based on the actuarial valuation report.</p> <p>Refer to accounting policy 3 k(ii) and the disclosures in note 19 and 45(f).</p>	<p>Principal Audit Procedures</p> <p>Our audit procedures consisted verification of outstanding claims, IBNR, IBNER, case reserves and verification of unearned premium as per actuarial valuation report.</p> <p>Conclusion The insurance contract liabilities are fairly provided.</p>
<p>3. Insurance Claim Insurance claim is the major area of expenses for the insurance companies. The Provision and payment of claims was considered to be one of the matters of most significance in financial statements.</p> <p>Refer to accounting policy 3 – k (ii) and the disclosures in note 33</p>	<p>Principal Audit Procedures</p> <p>Our audit procedures consisted of focus on Appropriateness of processing claim including surveyor report, claim paid and provision made.</p> <p>Conclusion The recognition of claim paid, provision made and its presentation are fairly made.</p>
<p>4. Investment The value of the investment is significant as compared to the total assets of the company. Major investment of the company includes investment in fixed deposits, debentures and quoted /unquoted equity instruments.</p> <p>Investment directives issued by the Insurance Board prescribes minimum amount of investment based on Gross Technical Reserves and the limit to various investment portfolio for investment by Insurance Company.</p> <p>Refer to disclosures in note 10</p>	<p>Principal Audit Procedures</p> <p>Our audit procedures consisted of focus on review of investment, its valuation and verification of compliance with investment directives.</p> <p>Conclusion The investment, its valuation, compliance with investment directives and presentation are fairly made.</p>

Responsibilities of management and Those Charged with Governance for the Financial Statement

Management is responsible for the preparation and fair presentation of these financial statements in accordance with Nepal Financial Reporting Standards, and for such internal control as management determines is necessary to enable the preparation of financial statements that are free from material misstatement, whether due to fraud or error.

In preparing the financial statements, management is responsible for assessing the Company's ability to continue as a going concern, disclosing, as applicable, matters related to going concern and using the going



concern basis of accounting unless management either intends to liquidate the Company or to cease operation, or has not realistic alternative but to do so.

Those charged with governance are responsible for overseeing the Company's financial reporting process.

Auditor's responsibility for the audit of financial statements

Our objectives are to obtain reasonable assurance about whether the financial statements as a whole are free from material misstatement, whether due to fraud or error, and to issue an auditor's report that includes our opinion. Reasonable assurance is a high level of assurance, but is not a guarantee that an audit conducted in accordance with NSAs will always detect a material misstatement when it exists. Misstatements can arise from fraud or error and are considered material if, individually or in the aggregate, they could reasonably be expected to influence the economic decisions of financial statement users taken on the basis of these financial statements.

As part of an audit conducted in accordance with NSAs, we exercise professional judgement and maintain professional scepticism throughout the audit. We also:

- Identify and assess the risks of material misstatement of the financial statements, whether due to fraud or error, design and perform audit procedures responsive to those risks, and obtain audit evidence that is sufficient and appropriate to provide a basis for our opinion. The risk of not detecting a material misstatement resulting from fraud is higher than for one resulting from error, as fraud may involve collusion, forgery, intentional omissions, misrepresentations, or the override of internal control.
- Obtain an understanding of internal control relevant to the audit in order to design audit procedures that are appropriate in the circumstances, but not for the purpose of expressing an opinion on the effectiveness of the entity's internal control.
- Evaluate the appropriateness of accounting policies used and the reasonableness of accounting estimates and related disclosures made by Management.
- Conclude on the appropriateness of the management's use of the going concern basis of accounting and, based on the audit evidence obtained, whether a material uncertainty exists related to events or conditions that may cast significant doubt on the company's ability to continue as a going concern. If we conclude that a material uncertainty exists, we are required to draw attention in our auditor's report to the related disclosures in the financial statements or, if such disclosures are inadequate, to modify our opinion. Our conclusions are based on the audit evidence obtained up to the date of our auditor's report. However, future events or conditions may cause the company to cease to continue as a going concern; and,
- Evaluate the overall presentation, structure and content of the financial statements, including the disclosures, and whether the financial statements represent the underlying transactions and events in manner that achieves fair presentation.

We communicate with Management regarding, among other matters, the planned scope and timing of the audit and significant audit findings, including any significant deficiencies in internal control that we identify during our audit.

Report on matters required under Nepal Company Act, 2063

Pursuant to the legal requirement under section 115(3) of Companies Act, 2063 with respect to our responsibilities to report, we report that:



1. We have obtained all the information and explanations, which to the best of our knowledge and belief were necessary for the purpose of our audit;
2. In our opinion, the financial statements referred in this report have been prepared in accordance with Companies Act, 2063 and are in agreement with the books of account maintained by the company;
3. In our opinion, proper books of account as required by prevailing law have been kept by the company so far as appears from our examination of such books;
4. To the best of our information and according to explanations given to us and from our examination of the books of account of the company necessary for the purpose of our audit, we have not come across cases where Board of Directors or any employee of the company have acted contrary to the provisions of law, or committed any misappropriation or caused loss or damage to the company.

For LSP Associates
Chartered Accountants



CA Gopal Kumar Shrestha
Partner



Dated: 2078/2/17
Place: Lalitpur, Nepal

UDIN number 210602CA001444J2KK



Statement of Financial Position As at Ashadh 31st, 2077

		Fig. in NPR	
Particulars	Notes	2076/77	2075/76
Assets			
Intangible Assets	4	949,317	1,186,646
Property, Plant and Equipment	5	19,486,840	21,943,947
Investment Properties	6	-	-
Deferred Tax Assets	7	45,033,340	39,556,514
Investment in Subsidiaries	8	-	-
Investment in Associates	9	-	-
Investments	10	2,231,606,827	2,129,433,921
Loans	11	34,192,248	34,102,314
Reinsurance Assets	12	1,124,812,220	941,411,602
Current Tax Assets (Net)	21	120,797,449	117,026,923
Insurance Receivables	13	110,471,314	66,708,126
Other Assets	14	591,536,429	163,487,164
Other Financial Assets	15	84,077,268	65,906,537
Cash and Cash Equivalents	16	393,540,942	298,553,152
Total Assets		4,756,504,194	3,879,316,846
Equity & Liabilities			
Equity			
Share Capital	17 (a)	1,008,542,200	640,406,250
Share Application Money Pending Allotment	17 (b)	-	-
Share Premium	17(c)	147,615	147,615
Insurance Fund	17(d)	924,204,939	795,787,502
Catastrophe Reserves	17(e)	78,598,817	65,541,422
Retained Earnings	17(f)	195,054,758	78,344,286
Other Equity	17(g)	101,093,985	95,418,473
Total Equity		2,307,642,315	1,675,645,548
Liabilities			
Provisions	18	92,085,911	90,354,117
Gross Insurance Contract Liabilities	19	1,739,934,158	1,545,199,290
Deferred Tax Liabilities	7	-	-
Insurance Payables	20	222,773,478	205,550,817
Current Tax Liabilities (Net)	21	-	-
Borrowings	22	-	-
Other Financial Liabilities	23	94,399,673	86,619,030
Other Liabilities	24	299,668,661	275,948,045
Total Liabilities		2,448,861,881	2,203,671,299
Total Equity and Liabilities		4,756,504,194	3,879,316,846

Bimal Prasad Wagle
Chairman

Min Bahadur Samari
Director

Dr. Bharat Kumar Thapa
Director

Prabhat A.C.
Head - Finance & Accounts

Bharat Bahadur Basnet
Director

Narendra Singh Bista
Director

Sunil Ballav Pant
Chief Executive Officer

Suresh Prasad Khatri
Director

Shalini Rana Shah
Director

As per our report on Even Date

CA Gopal Kumar Shrestha
Partner
LSP Associates, Chartered Accountants

Date: 2021.05.31
Place: Kathmandu



Statement of Profit or Loss For the year Ended Ashadh, 2077

		Fig. in NPR	
Particular	Notes	2076/77	2075/76
Income:			
Gross Earned Premiums	25	1,753,687,182	1,607,775,154
Premiums Ceded	26	(1,078,962,108)	(910,907,909)
Net Earned Premiums	27	674,725,074	696,867,245
Commission Income	28	314,318,196	268,871,120
Investment Income	29	195,419,647	190,007,934
Net Gains/ (Losses) on Fair Value Changes	30	-	-
Net Realised Gains/ (Losses)	31	-	-
Other Income	32	12,266,838	8,197,654
Total Income		1,196,729,755	1,163,943,953
Expenses:			
Gross Claims Paid	33	897,485,153	986,346,090
Claims Ceded	34	(490,519,458)	(444,279,277)
Gross Change in Contract Liabilities	35(a)	147,728,783	51,458,650
Change in Contract Liabilities Ceded to Reinsurers	35(b)	(108,043,904)	(61,878,754)
Net Claims Paid		446,650,574	531,646,709
Commission Expenses	36	51,770,298	55,414,738
Service Fees	37	6,463,744	7,017,224
Employee Benefits Expenses	38	213,593,862	194,419,645
Depreciation and Amortization Expenses	39	6,075,978	5,901,794
Impairment Losses	40	10,386,248	-
Other Expenses	41	90,832,249	101,050,892
Finance Cost	42	-	-
Total Expenses		825,772,953	895,451,001
Net Profit/(Loss) For The Year Before Share of Net Profits of Associates Accounted for Using Equity Method and Tax		370,956,802	268,492,952
Share of Net Profit of Associates accounted using Equity Method	9	-	-
Profit Before Tax		370,956,802	268,492,952
Income Tax Expense	43	111,480,302	66,056,498
Net Profit/ (Loss) For The Year		259,476,500	202,436,454
Earning Per Share	50		
Basic EPS		25.78	31.61
Diluted EPS			-
Restated Basic EPS			25.05
Restated Diluted EPS			-

Bimal Prasad Wagle
Chairman

Min Bahadur Samari
Director

Dr. Bharat Kumar Thapa
Director

Prabhat A.C.
Head - Finance & Accounts

Bharat Bahadur Basnet
Director

Narendra Singh Bista
Director

Sunil Ballav Pant
Chief Executive Officer

Suresh Prasad Khatri
Director

Shalini Rana Shah
Director

As per our report on Even Date

CA Gopal Kumar Shrestha
Partner
LSP Associates, Chartered Accountants

Date: 2021.05.31
Place: Kathmandu



Statement of Cash Flows For the year Ended Ashadh, 2077

Fig. in NPR

Particular	2076/77	2075/76
Cash Flow From Operating Activities:		
Cash Received		
Gross Premium Received	1,800,693,275	1,666,006,540
Commission Received	279,218,141	261,047,606
Claim Recovery Received from Reinsurers	490,519,458	444,279,277
Realised Foreign Exchange Income other than on Cash and Cash Equivalents		-
Others (to be specified)		
Net realized gains or losses		(51,958)
Other Income	12,266,838	1,460,464
Change in Reinsurance Assets		
Change in Insurance Receivables		
Change in Other Financial Assets & Other Assets		
Change in Gross Insurance Contract Liabilities	194,734,868	101,618,903
Change in Insurance Payables	17,222,661	36,876,890
Change in Other Financial Liabilities & Other Liabilities	31,501,259	(29,287,669)
Change in Provisions	1,731,794	-
Cash Paid		
Gross Claims Paid	(897,485,153)	(986,346,090)
Reinsurance Premium Paid	(1,154,318,833)	(964,284,261)
Commission Paid	(63,343,134)	(3,410,833)
Service Fees Paid	(16,660,067)	(6,915,519)
Employee Benefits Expenses Paid	(213,593,862)	(194,105,690)
Other Expenses Paid	(90,832,249)	(67,117,060)
Change in Reinsurance Assets	(183,400,618)	(107,183,964)
Change in Insurance Receivables	(43,763,188)	(10,206,995)
Change in Other Financial Assets & Other Assets	(446,219,996)	(171,752,261)
Change in Insurance Payables		
Change in Contract Liabilities Ceded to Reinsurers		
Income Tax Paid	(43,769,357)	(66,056,498)
Net Cash Flow From Operating Activities [1]	(325,498,163)	(95,429,118)
Cash Flow From Investing Activities		
Acquisitions of Intangible Assets	474,658	245,694
Proceeds From Sale of Intangible Assets	-	-
Acquisitions of Investment Properties	-	-
Proceeds From Sale of Investment Properties	-	-
Rental Income Received	-	-
Acquisitions of Property, Plant & Equipment	8,295,756	(3,786,739)
Proceeds From Sale of Property, Plant & Equipment	-	-
Payment for acquisition of Subsidiaries/ Investment in Subsidiaries	-	-
Investment in Associates	-	-
Receipts from Sale of Investments in Subsidiaries	-	-
Receipts from Sale of Investments in Associates	-	-
Purchase of Equity Instruments	(96,736,856)	(80,302,373)
Proceeds from Sale of Equity Instruments	65,956,690	19,882,877
Purchase of Mutual Funds	(73,245,740)	(10,000,000)
Proceeds from Sale of Mutual Funds		
Purchase of Preference Shares		-
Proceeds from Sale of Preference Shares		-
Purchase of Debentures	(55,000,000)	(77,179,000)
Proceeds from Sale of Debentures	3,353,000	15,000,000
Purchase of Bonds		-
Proceeds from Sale of Bonds		-
Investments in Deposits	(1,200,000,000)	(1,509,500,000)
Maturity of Deposits	1,253,500,000	1,467,000,000
Proceeds from Finance Lease		-
Loans Paid	(89,934)	-
Proceeds from Loans		
Interest Income Received		196,797,082
Dividend Received		
Others (to be specified)		-



Total Cash Flow From Investing Activities [2]	(93,492,426)	18,157,541
Cash Flow From Financing Activities		
Interest Paid	-	-
Proceeds from Borrowings	-	-
Repayment of Borrowings	-	-
Payment of Finance Lease	-	-
Proceeds From Issue of Share Capital	368,135,950	
Share Issuance Cost Paid	-	-
Dividend Paid		(27,058)
Dividend Distribution Tax Paid	-	-
Others (to be specified)	145,842,430	-
Total Cash Flow From Financing Activities [3]	513,978,380	(27,058)
Net Increase/(Decrease) In Cash & Cash Equivalents [1+2+3]	94,987,791	(77,298,635)
Cash & Cash Equivalents At Beginning of The Year/Period	298,553,152	375,851,787
Effect of Exchange Rate Changes on Cash and Cash Equivalents	-	-
Cash & Cash Equivalents At End of The Year/Period	393,540,943	298,553,152
Components of Cash & Cash Equivalents		
Cash In Hand	41,344	75,878
Cheques In Hand	-	-
Term Deposit with Banks (with initial maturity upto 3 months)	-	-
Balance With Banks	393,499,598	298,477,274

Bimal Prasad Wagle
Chairman

Min Bahadur Samari
Director

Dr. Bharat Kumar Thapa
Director

Prabhat A.C.
Head - Finance & Accounts

Bharat Bahadur Basnet
Director

Narendra Singh Bista
Director

Sunil Ballav Pant
Chief Executive Officer

Suresh Prasad Khatri
Director

Shalini Rana Shah
Director

As per our report on Even Date

CA Gopal Kumar Shrestha
Partner
LSP Associates, Chartered Accountants

Date: 2021.05.31
Place: Kathmandu



Statement of Other Comprehensive Income For the year Ended Ashadh, 2077

Fig. in NPR

Particular	Current Year	Previous Year
Net Profit/ (Loss) For The Year	259,476,500	202,436,454
Other Comprehensive Income		
a) Items that are or may be Reclassified to Profit or Loss		
Changes in Fair Value of FVOCI Debt Instruments	-	-
Cash Flow Hedge - Effective Portion of Changes in Fair Value	-	-
Exchange differences on translation of Foreign Operation	-	-
Share of other comprehensive income of associates accounted for using the equity method	-	-
Income Tax Relating to Above Items	-	-
Reclassified to Profit or Loss	-	-
b) Items that will not be Reclassified to Profit or Loss		
Changes in fair value of FVOCI Equity Instruments	(17,644,803)	26,305,150
Revaluation of Property, Plant and Equipment/ Intangible Assets		
Remeasurement of Post-Employment Benefit Obligations	4,681,904	(1,795,954)
Share of other comprehensive income of associates accounted for using the equity method		
Income Tax Relating to Above Items	3,888,870	(7,352,759)
Total Other Comprehensive Income For the Year, Net of Tax	(9,074,029)	17,156,437
Total Comprehensive Income For the Year, Net of Tax	250,402,471	219,592,892

Bimal Prasad Wagle
Chairman

Min Bahadur Samari
Director

Dr. Bharat Kumar Thapa
Director

Prabhat A.C.
Head - Finance & Accounts

Bharat Bahadur Basnet
Director

Narendra Singh Bista
Director

Sunil Ballav Pant
Chief Executive Officer

Suresh Prasad Khatri
Director

Shalini Rana Shah
Director

As per our report on Even Date

CA Gopal Kumar Shrestha
Partner
LSP Associates, Chartered Accountants

Date: 2021.05.31
Place: Kathmandu



Statement of Change in Equity For the year Ended Ashadh, 2077

Fig. in NPR

Particular	Ordinary Share Capital	Preference Shares	Share Application	Share Premium	Insurance Fund	Catastrophe Reserves	Retained Earnings	Capital Reserves	Insurance Reserves	Regulatory Reserves	Fair Value Reserves	Actuarial Reserves	Revaluation Reserves	Cash Flow Hedge	Other Reserves	Total
Balance as at Shrawan 1, 2075	640,406,250	-	-	147,615	705,118,912	54,366,661	(8,786,060)	-	802,797	-	30,529,702	(4,214,310)	-	-	29,385,237	1,447,756,803
Prior year Income/ (Expenses)	-	-	-	-	-	-	2,709,389	-	-	-	-	-	-	-	-	2,709,389
Restated Balance as at Shrawan 1, 2075	-	-	-	-	-	-	(6,076,671)	-	-	-	-	-	-	-	-	202,436,456
Profit/(Loss) For the Year	-	-	-	-	-	-	202,436,456	-	-	-	-	-	-	-	-	17,156,437
Other Comprehensive Income for the Year, Net of Tax	-	-	-	-	-	-	17,156,437	-	-	-	-	-	-	-	-	-
i) Changes in Fair Value of FVOCI Debt Instruments	-	-	-	-	-	-	-	-	-	-	-	-	-	-	-	-
ii) Gains/ (Losses) on Cash Flow Hedge	-	-	-	-	-	-	-	-	-	-	-	-	-	-	-	-
iii) Exchange differences on translation of Foreign Operation	-	-	-	-	-	-	-	-	-	-	-	-	-	-	-	-
iv) Changes in fair value of FVOCI Equity Instruments	-	-	-	-	-	-	-	-	-	-	-	-	-	-	-	-
v) Revaluation of Property, Plant and Equipment/ Intangible Assets	-	-	-	-	-	-	-	-	-	-	-	-	-	-	-	-
vi) Remeasurement of Post-Employment Benefit Obligations	-	-	-	-	-	-	-	-	-	-	-	-	-	-	-	-
Transfer to Reserves/ Funds	-	-	-	-	90,668,590	11,174,760	(130,587,120)	-	-	20,264	26,305,150	2,418,356	-	-	-	(0)
Transfer of Deferred Tax Reserves	-	-	-	-	-	-	(10,171,278)	-	-	-	-	-	-	-	10,171,278	-
Transfer on Disposal on Revaluation of Property, Plant and Equipment	-	-	-	-	-	-	-	-	-	-	-	-	-	-	-	-
Transfer on Disposal of Equity Instruments Measured at FVTOCI	-	-	-	-	-	-	5,586,462	-	-	-	-	-	-	-	-	5,586,462
Share Issuance Costs	-	-	-	-	-	-	-	-	-	-	-	-	-	-	-	-
Contribution by/ Distribution to the owners of the Company	-	-	-	-	-	-	-	-	-	-	-	-	-	-	-	-
i) Bonus Share Issued	-	-	-	-	-	-	-	-	-	-	-	-	-	-	-	-
ii) Share Issue	-	-	-	-	-	-	-	-	-	-	-	-	-	-	-	-
iii) Cash Dividend	-	-	-	-	-	-	-	-	-	-	-	-	-	-	-	-
iv) Dividend Distribution Tax	-	-	-	-	-	-	-	-	-	-	-	-	-	-	-	-
v) Others (To be specified)	-	-	-	-	-	-	-	-	-	-	-	-	-	-	-	-
Balance as at Ashadh 31, 2076	640,406,250	-	-	147,615	795,787,502	65,541,421	78,344,286	-	802,797	20,264	56,834,852	(1,795,954)	-	-	39,556,514	1,675,645,547

Fig. in NPR

Particular	Ordinary Share Capital	Preference Shares	Share Application	Share Premium	Insurance Fund	Catastrophe Reserves	Retained Earnings	Capital Reserves	Insurance Reserves	Regulatory Reserves	Fair Value Reserves	Actuarial Reserves	Revaluation Reserves	Cash Flow Hedge	Other Reserves	Total
Balance as at Shrawan 1, 2076	640,406,250	-	-	147,615	795,787,502	65,541,421	78,344,286	-	802,797	20,264	56,834,852	(1,795,954)	-	-	39,556,514	1,675,645,547
Prior year Income/ (Expenses)	-	-	-	-	-	-	(3,581,813)	-	-	-	-	-	-	-	-	(3,581,813)
Restated Balance as at Shrawan 1, 2076	-	-	-	-	-	-	74,762,473	-	-	-	-	-	-	-	-	1,672,063,734
Profit/(Loss) For the Year	-	-	-	-	-	-	259,476,500	-	-	-	-	-	-	-	-	259,476,500
Other Comprehensive Income for the Year, Net of Tax	-	-	-	-	-	-	(9,074,029)	-	-	-	-	-	-	-	-	(9,074,029)
i) Changes in Fair Value of FVOCI Debt Instruments	-	-	-	-	-	-	-	-	-	-	-	-	-	-	-	-
ii) Gains/ (Losses) on Cash Flow Hedge	-	-	-	-	-	-	-	-	-	-	-	-	-	-	-	-
iii) Exchange differences on translation of Foreign Operation	-	-	-	-	-	-	-	-	-	-	-	-	-	-	-	-
iv) Changes in fair value of FVOCI Equity Instruments	-	-	-	-	-	-	17,644,803	-	-	-	(17,644,803)	-	-	-	-	-
v) Revaluation of Property, Plant and Equipment/ Intangible Assets	-	-	-	-	-	-	-	-	-	-	-	-	-	-	-	-
vi) Remeasurement of Post-Employment Benefit Obligations	-	-	-	-	-	-	(4,681,904)	-	-	-	-	4,681,904	-	-	-	-
Transfer to Reserves/ Funds	-	-	-	-	128,417,437	13,057,396	(141,474,836)	-	-	-	-	-	-	-	-	(3)
Transfer of Deferred Tax Reserves	-	-	-	-	-	-	(18,638,412)	-	-	-	-	-	-	-	18,638,412	-
Transfer of Depreciation on Revaluation of Property, Plant and Equipment	-	-	-	-	-	-	-	-	-	-	-	-	-	-	-	-
Transfer on Disposal of Revalued Property, Plant and Equipment	-	-	-	-	-	-	-	-	-	-	-	-	-	-	-	-
Transfer on Disposal of Equity Instruments Measured at FVTOCI	-	-	-	-	-	-	17,040,159	-	-	-	-	-	-	-	-	17,040,159
Share Issuance Costs	-	-	-	-	-	-	-	-	-	-	-	-	-	-	-	-
Contribution by/ Distribution to the owners of the Company	-	-	-	-	-	-	-	-	-	-	-	-	-	-	-	-
i) Bonus Share Issued (pertaining to the year FY 2074-75)	-	-	-	-	-	-	-	-	-	-	-	-	-	-	-	-
ii) Share Issue	-	-	-	-	-	-	-	-	-	-	-	-	-	-	-	-
iii) Cash Dividend (pertaining to the year FY 2075-76)	368,135,950	-	-	-	-	-	-	-	-	-	-	-	-	-	-	368,135,950
iv) Dividend Distribution Tax	-	-	-	-	-	-	-	-	-	-	-	-	-	-	-	-
v) Others (To be specified)	-	-	-	-	-	-	-	-	-	-	-	-	-	-	-	-
Balance as at Ashadh 31, 2077	1,008,542,200	-	-	147,615	924,204,939	78,598,817	195,054,754	-	802,797	20,264	39,190,049	2,885,950	-	-	58,194,928	2,307,642,310



Notes to the Financial Statements for the year ended Ashad 31, 2077 (15th July, 2020)

1 General Information

"NLG Insurance Company Limited (herein after referred to as the 'Company') was incorporated on 2005 A.D. and operated as general insurance company after obtaining license on 2062/6/23 under the Insurance Act 2049.

The registered office of the Company is located at , Kathmandu, Nepal . The Company's shares are listed on Nepal Stock Exchange.

The financial statements are approved for issue by the Company's Board of Directors on 2021/05/31."

2 Basis of Preparation

(a) Statement of Compliance

The Financial Statements have been prepared in accordance with the Nepal Financial Reporting Standards (NFRS) issued by the Nepal Accounting Standards Board (ASB), as per the provisions of The Nepal Chartered Accountants Act, 1997. These confirm, in material respect, to NFRS as issued by the Nepal Accounting Standards Board. The Financial Statements have been prepared on a going concern basis. The term NFRS, includes all the standards and the related interpretations which are consistently used.

(b) Basis of Measurement

"The Financial Statements have been prepared on the historical cost basis except for following Assets & Liabilities which have been measured at Fair Value amount:

- Certain Financial Assets & Liabilities which are required to be measured at fair value
- Defined Employee Benefits
- Insurance Contract Liabilities which are required to be determined using actuarial valuation for Liability Adequacy Test (LAT).

Historical cost is generally Fair Value of the consideration given in exchange for goods & services.

Fair value is the price that would be received to sell an asset or paid to transfer a liability in an orderly transaction between market participants at the measurement date, regardless of whether that price is directly observable or estimated using another valuation technique."

"In addition, for Financial Reporting purposes, Fair Value measurements are categorized into Level 1, or 2, or 3 based on the degree to which the inputs to the Fair Value measurements are observable & the significance of the inputs to the Fair Value measurement in its entirety, which are described as follows:

- Level 1 - Inputs are quoted prices (unadjusted) in active markets for identical Assets or Liabilities that the entity can access at the measurement date;
- Level 2 - Inputs are inputs, other than quoted prices included within Level 1, that are observable for the Asset or Liability, either directly or indirectly; and
- Level 3 - Inputs are unobservable inputs for the Asset or Liability."

(c) Use of Estimates

The preparation of these Financial Statements in conformity with NFRS requires



management to make estimates, judgements and assumptions. These estimates, judgments and assumptions affect the reported balances of Assets & Liabilities, disclosures relating to Contingent Liabilities as at the date of the Financial Statements and the reported amounts of Income & Expenses for the years presented. Actual results may differ from these estimates. Estimates and underlying assumptions are reviewed on an ongoing basis. Changes in estimates are reflected in the Financial Statements in the period in which changes are made and, if material, their effects are disclosed in the Notes to the financial statements.

(d) Functional and Presentation Currency

These Financial Statements are presented in Nepalese Rupees (NPR) which is the Company's functional currency. All financial information presented in NPR has been rounded to the nearest rupee except where indicated otherwise.

(e) Going Concern

The financial statements are prepared on a going concern basis. The Board of Directors have considered a wide range of information relating to present and future conditions, including future projections of profitability, cash flows and capital resources while assessing the going concern basis. Furthermore, Board is not aware of any material uncertainties that may cast significant doubt upon Company's ability to continue as a going concern and they do not intend either to liquidate or to cease operations of it.

(f) Changes in Accounting Policies

Accounting policies are the specific principles, bases, conventions, rules and practices applied by the Company in preparing and presenting financial statements. The Company is permitted to change an accounting policy only if the change is required by a standard or interpretation; or results in the financial statements providing reliable and more relevant information about the effects of transactions, other events or conditions on the entity's financial position, financial performance, or cash flows.

(g) Recent Accounting Pronouncements

A number of new standards and amendments to the existing standards and interpretations have been issued by ASB but its' effective date is yet to incept, hence the company has not adopted those standards.

Standards issued but not yet effective up to the date of issuance of the financial statements are set out below. The Company will adopt these standards after these standards are mandatorily effective.

NFRS 9- Financial Instruments:

NFRS 9 states a logical principle base to classify financial assets and financial liabilities which is driven by cash flow characteristics and the business model in which an assets or liability is held. Further this standard recommends the assessment of impairment based on more timely recognition of incurred losses as referred in NAS 39 and entities are required to account for incurred credit losses from the initial recognition of financial instruments. Currently, Incurred Loss Model as specified in NAS 39 is used. The requirement of IFRS 9 is Expected Credit Loss Model.

IFRS 9 became effective on 1 January 2018 and will have an effect on classification and measurement of the Company's financial assets. NFRS 9, as issued reflects the first phase of work on replacement NAS 39 and applies to classification and measurement of financial



assets and liabilities. NRFS 9 has been complied for the classification of Financial Instruments and rest of the provisions will be applied from July 16, 2021.

NRFS-15: Revenue from contract with customers:

"The IASB issued a new standard for revenue recognition which overhauls the existing revenue recognition standards. The standard requires the following five step model framework to be followed for revenue recognition:

- a) Identification of the contracts with the customer
- b) Identification of the performance obligations in the contract
- c) Determination of the transaction price
- d) Allocation of the transaction price to the performance obligations in the contract (as identified in step b)
- e) Recognition of revenue when the entity satisfies a performance obligation. "

The new standard would be effective for annual periods starting from 1 January 2018 and early application is allowed internationally, ASB Nepal has made it effective from July 16, 2021 from which the company will also apply this standard. The management is assessing the potential impact on its financial statements resulting from application of IFRS 15.

NRFS 17- Insurance Contracts

IFRS 17 Insurance Contracts was issued by the IASB on 18 May 2017 and has a mandatory effective date of annual periods beginning on or after 1 January 2022. It supersedes IFRS 4 Insurance Contract. IFRS 17 with corresponding effective date has not been endorsed by Accounting Standard Board (ASB) Nepal to be implemented from July 16, 2021. The management is still assessing the potential impact on its financial statements, if IFRS 17 is applied in future.

NRFS 16 Leases

IFRS 16 'Leases' is effective for annual periods beginning on or after 1 January 2019 internationally and is effective in Nepal from July 16, 2021. NRFS 16 is the new accounting standard for leases and will replace NAS 17 'Leases' and IFRIC 4 'Determining whether an Arrangement contains a Lease'. The new standard removes the distinction between operating or finance leases for lessee accounting, resulting in all leases being treated as finance leases. All leases will be recognised on the statement of financial position with the optional exceptions for short-term leases with a lease term of less than 12 months and leases of low-value assets (for example mobile phones or laptops). A lessee is required to recognise a right-of-use asset representing its right to use the underlying leased asset and a lease liability representing its obligation to make lease payments. The main reason for this change is that this approach will result in a more comparable representation of a lessee's assets and liabilities in relation to other companies and, together with enhanced disclosures, will provide greater transparency of a lessee's financial leverage and capital employed. The standard permits a lessee to choose either a full retrospective or a modified retrospective transition approach.

(h) Carve-outs : NA

3 Significant Accounting Policies

This note provides a list of the significant policies adopted in the preparation of these



Financial Statements.

(a) Property, Plant and Equipment (PPE)

i) Recognition

"Freehold land is carried at historical cost and other items of property, plant and equipment are stated at cost of acquisition or construction less accumulated depreciation when, it is probable that future economic benefits associated with the item will flow to the Company and it can be used for more than one year and the cost can be measured reliably.

Subsequent costs are included in the asset's carrying amount or recognised as a separate asset, as appropriate, only when it meets the recognition criteria as mentioned above. The carrying amount of any component accounted for as a separate asset is derecognised when replaced. All other repairs and maintenance are charged to profit or loss during the reporting period in which they are incurred."

ii) Revaluation

After recognition as an asset, lands and buildings whose fair value can be measured reliably, have been carried at revalued amount at the date of revaluation less any subsequent accumulated depreciation and subsequent accumulated impairment losses. Valuations are being performed to ensure that the fair value of a revalued asset does not materially differ from its carrying amount as at the reporting date. Valuation of the land and buildings are undertaken by professionally qualified valuers.

An increase in the carrying amount as a result of revaluation, is recognised in other comprehensive income and accumulated in equity under the heading of revaluation reserve. However, the increase is recognised in profit or loss to the extent that it reverses a revaluation decrease of the same asset previously recognised in profit and loss. A decrease in the carrying amount as a result of revaluation, is recognised in profit or loss. However, the decrease is recognised in other comprehensive income to the extent of any credit balance existing in the revaluation surplus in respect of that asset.

Additionally, accumulated depreciation as at the revaluation date is eliminated against the gross carrying amount of the asset and the net amount is restated to the revalued amount of the asset. Upon disposal, any revaluation reserve relating to the particular asset being sold is transferred directly to retained earnings.

Difference between depreciation on the revalued carrying amount of the asset and depreciation based on the asset's original cost is transferred to retained earnings.

iii) Depreciation

Depreciation on Property, Plant and Equipment other than Freehold Land i.e. the Company's Freehold Building, Plant & Machinery, Vehicles & Other Assets is provided on Diminishing Balance Method (DBM)" based on Useful Life estimated by technical expert of the management.

The Assets Useful Life/ Rate of Depreciation and Residual Values are reviewed at the Reporting date and the effect of any changes in estimates are accounted for on a prospective basis.



Useful Life of Property, Plant and Equipment based on DBM is categorised as stated below:

List of Asset Categories	Rate of Depreciation
Land	Not Applicable
Buildings	Not Applicable
Leasehold Improvement	25%
Furniture & Fixtures	25%
Computers and IT Equipments	25%
Office Equipment	25%
Vehicles	20%
Other Assets	15%

iv) Derecognition

An item of Property, Plant and Equipment is derecognized upon disposal or when no Future Economic Benefits are expected to arise from the continued use of the Asset. Any Gain or Loss arising on the disposal or retirement of an item of Property, Plant and Equipment is determined as the difference between the sales proceeds and the carrying amount of the Asset and is recognized in the Statement of Profit or Loss.

v) Impairment

Assets are tested for impairment whenever events or changes in circumstances indicate that the carrying amount may not be recoverable. An impairment loss is recognized for the amount by which the Asset's carrying amount exceeds its recoverable amount. The recoverable amount is higher of an asset's fair value less cost of disposal and value in use. Value in use is based on the estimated future cash flows, discounted to their present value using pre-tax discount rate that reflects current market assessments of the time value of money and risk specific to the assets. Assets that suffer an impairment are reviewed for possible reversal of the impairment at the end of each reporting period. In case of such reversal, the carrying amount of the asset is increased so as not to exceed the carrying amount that would have been determined had there been no impairment loss.

vi) Capital Work-In-Progress

These are expenses of capital nature directly incurred in the construction of buildings, major plant and machinery and system development which are to be capitalized. Capital Work in Progress would be transferred to the relevant asset when it is available for use. Capital Work in Progress is stated at cost less any accumulated impairment losses.

(b) Intangible Assets

i) Recognition

"Intangible assets acquired separately are measured on initial recognition at cost. Following initial recognition, intangible assets are carried at cost less any accumulated amortization and any accumulated impairment losses. Internally generated intangibles, excluding capitalized development costs, are not capitalized and the related expenditure is reflected in statement of profit or loss in the year in which the expenditure is incurred.

Subsequent expenditure on intangible assets is capitalized only when it increases the future economic benefits embodied in the specific asset to which it relates. All other expenditure is



expensed as incurred."

ii) Amortization

The useful lives of intangible assets are assessed to be either finite or indefinite. An intangible asset shall be regarded as having an indefinite useful life when, based on an analysis of all of the relevant factors, there is no foreseeable limit to the period over which the asset is expected generate net cash inflow for the entity.

Amortisation is recognised in income statement on diminishing balance method from the date that it is available for use since this most closely reflects the expected pattern of consumption of the future economic benefits embodied in the asset. The amortisation period and the amortisation method for an intangible asset with a finite useful life are reviewed at least at each financial year end. Changes in the expected useful life or the expected pattern of consumption of future economic benefits embodied in the asset are considered to modify the amortisation period or method, as appropriate, and are treated as changes in accounting estimates. The amortisation expense on intangible assets with finite lives is recognised in the statement of profit or loss."

Useful Life of Intangible Assets based on SLM/ DBM is categorised as stated below:

List of Asset Categories	"Rate of Depreciation (In %) for DBM"
Softwares	20%
Licences	NA
Others (to be specified)	NA

iii) Derecognition

An Intangible Asset is derecognised when no Future Economic Benefits are expected to arise from the continued use of the Asset. Any Gain or Loss arising on the derecognition is determined as the difference between the sales proceeds and the carrying amount of the Asset and is recognized in the Statement of Profit or Loss.

iv) Impairment of Assets

The Company assesses at each reporting date as to whether there is any indication that Intangible Assets may be impaired. If any such indication exists, the recoverable amount of an asset is estimated to determine the extent of impairment, if any. An impairment loss is recognised in the Statement of Profit or Loss to the extent, asset's carrying amount exceeds its recoverable amount. The recoverable amount is higher of an asset's fair value less cost of disposal and value in use. Value in use is based on the estimated future cash flows, discounted to their present value using pre-tax discount rate that reflects current market assessments of the time value of money and risk specific to the assets.

(c) Investment Properties

Cost Model:

Investment properties are derecognised either when they have been disposed of, or when the investment property is permanently withdrawn from use and no future economic benefit is expected from its disposal. Any gains or losses on the retirement or disposal of an investment property are recognised in the statement of profit or loss in the year of retirement or disposal.



Transfers are made to (or from) investment property only when there is a change in use. For a transfer from investment property to PPE, the deemed cost for subsequent accounting is the fair value at the date of change in use. If PPE becomes an investment property, the Company accounts for such property in accordance with the policy stated under PPE up to the date of change in use.

(d) Cash & Cash Equivalent

Cash & Cash Equivalents includes Cash In Hand, Bank Balances and short term deposits with a maturity of three months or less.

(e) Financial Assets

i) Initial Recognition & Measurement

Financial Assets are recognized when, and only when, the Company becomes a party to the contractual provisions of the Financial Instrument. The Company determines the classification of its Financial Assets at initial recognition.

When Financial Assets are recognized initially, they are measured at Fair Value, plus, in the case of Financial Assets not at fair value through profit or loss, transaction costs that are attributable to the acquisition of the Financial Asset. Transaction costs of Financial Assets carried at Fair Value through Profit or Loss are expensed in the Statement of Profit or Loss.

ii) Subsequent Measurement

a) Financial Assets carried at Amortized Cost (AC)

A Financial Asset is measured at amortized cost if it is held within a business model whose objective is to hold the asset in order to collect contractual cash flows and the contractual terms of the Financial Asset give rise on specified dates to cash flows that are solely payments of principal and interest on the principal amount outstanding. Interest income in these financial assets is measured using effective interest rate method.

b) Financial Assets at Fair Value through Other Comprehensive Income (FVTOCI)

A Financial Asset is measured at FVTOCI if it is held within a business model whose objective is achieved by both collecting contractual cash flows and selling Financial Assets and the contractual terms of the Financial Asset give rise on specified dates to cash flows that are solely payments of principal and interest on the principal amount outstanding. These financial assets are measured at fair value and changes are taken to statement of other comprehensive income.

c) Financial Assets at Fair Value through Profit or Loss (FVTPL)

A Financial Asset which is not classified in any of the above categories are measured at FVTPL. These financial assets are measured at fair value and changes are taken to statement of profit or loss.

iii) De-Recognition

A Financial Asset is derecognized only when the Company has transferred the rights to receive cash flows from the Financial Asset. Where the Company has transferred an Asset, the Company evaluates whether it has transferred substantially all risks and rewards of ownership of the Financial Asset. In such cases, the Financial Asset is derecognized. Where the Company has not transferred substantially all risks and rewards of ownership of the Financial Asset, the Financial Asset is not derecognized. Where the Company retains control of the Financial Asset, the Asset is continued to be recognized to the extent of continuing



involvement in the Financial Asset.

iv) Impairment of Financial Assets

The Company assesses at each reporting date whether there is objective evidence that a financial asset or group of financial assets is impaired. A financial asset or a group of financial assets is deemed to be impaired if, there is objective evidence of impairment as a result of one or more events that has occurred since the initial recognition of the asset (an incurred 'loss event') and that loss event has an impact on the estimated future cash flows of the financial asset or the group of financial assets that can be reliably estimated. Evidence of impairment may include indications that a financial asset or a group of financial assets is experiencing significant financial difficulty, default or delinquency in interest or principal payments, the probability that they will enter bankruptcy or other financial reorganization and observable data indicating that there is a measurable decrease in the estimated future cash flows, such as changes in arrears or economic conditions that correlate with defaults.

Expected Credit Loss for Impairment of Financial Assets is applicable after implementation of NFRS 9

In accordance with NFRS 9 "Financial Instrument", the Company uses 'Expected Credit Loss' (ECL) Model, for evaluating impairment of Financial Assets other than those measured at Fair Value through Profit or Loss (FVTPL).

Expected Credit Losses are measured through a loss allowance at an amount equal to:

The 12-months Expected Credit Losses (Expected Credit Losses that result from those default events on the Financial Instrument that are possible within 12 months after the reporting date); or

Full Lifetime Expected Credit Losses (Expected Credit Losses that result from all possible default events over the life of the Financial Instrument)

For other assets, the Company uses 12 months Expected Credit Losses to provide for impairment loss where there is no significant increase in credit risk. If there is significant increase in credit risk Full Lifetime ECL is used.

(f) Financial Liabilities

i) Initial Recognition & Measurement

Financial Liabilities are recognized when, and only when, the Company becomes a party to the contractual provisions of the Financial Instrument. The Company determines the classification of its Financial Liabilities at initial recognition.

All Financial Liabilities are recognized initially at Fair Value, plus, in the case of Financial Liabilities not at fair value through profit or loss, transaction costs that are attributable to the issue of the Financial Liability."

ii) Subsequent Measurement

After initial recognition, Financial Liabilities are subsequently measured at amortized cost using the Effective Interest Method.

For trade and other payables maturing within one year from the date of Statement of Financial Position, the carrying amounts approximate Fair value due to short maturity of these instruments.



iii) De-Recognition

A Financial Liability is de-recognized when the obligation under the liability is discharged or cancelled or expires. When an existing Financial Liability is replaced by another from the same lender on substantially different terms, or the terms of an existing liability are substantially modified, such an exchange or modification is treated as a de-recognition of the original liability and the recognition of a new liability, and the difference in the respective carrying amounts is recognized in the Statement of Profit or Loss.

(g) Offsetting financial instruments

Financial assets and liabilities are offset and the net amount is reported in the Statement of Financial Position where there is legally enforceable right to offset the recognised amounts and there is an intention to settle on a net basis or realise the asset and settle the liability simultaneously. The legally enforceable right must not be contingent on future events and must be enforceable in the normal course of business and in the event of default, insolvency or bankruptcy of the Company or the counterparty.

(h) Reinsurance Assets

Reinsurance assets are the assets which are created against insurance contract liabilities of the amount which are recoverable from the reinsurer. These assets are created for the resinsurer's share of insurance contract liabilities.

A reinsurance asset is impaired if there is objective evidence, as a result of an event that occurred after the initial recognition of the reinsurance asset, that the Company may not receive all amounts due to it under the terms of the contract, and the event has a reliably measurable impact on the amount that the company will receive from the re-insurer. If a reinsurance asset is impaired, the company reduces the carrying amount accordingly and is recognized in statement of profit or loss.

(i) Equity

Financial Instruments issued by the Company are classified as Equity only to the extent that they do not meet the definition of a Financial Liability or Financial Asset.

(j) Reserves and Funds

i) Share Premium: If the Company issues share capital at premium it receives extra amount other than share capital such amount is transferred to share premium. The amount in share premium is allowed for distribution subject to provisions of company act & regulatory requirement.

ii) Insurance Fund: The Company has allocated insurance fund for the amount which is 50% of the net profit every year as per Regulator's Directive.

iii) Catastrophe Reserves: The Company has allocated catastrophe reserve for the amount which is 10% of the net profit for the year as per Regulator's Directive.

iv) Fair Value Reserves: The Company has policy of creating fair value reserve equal to the amount of Fair Value Gain recognized in statement of other comprehensive income as per regulator's directive.

v) Regulatory Reserves: Reserve created out of net profit in line with different circulars issued by regulatory authority.

vi) Actuarial Reserves: Reseserve against actuarial gain or loss on present value of defined benefit obligation resuting from, experience adjustments (the effects of differences between



the previous actuarial assumptions and what has actually occurred); and the effects of changes in actuarial assumptions.

vii) Cashflow Hedge Reserves: Is the exposure to variability in cash flows that is attributable to a particular risk associated with all or a component of a recognized asset or liability or a highly probable forecast transaction, and could affect profit or loss. Reserve represent effective portion of the gain or loss on the hedging instrument recognized in other comprehensive income.

viii) Revaluation Reserves: Reserve created against revaluation gain on property, plant & equipments & intangible assets, other than the reversal of earlier revaluation losses charged to profit or loss.

ix) Other Reserves: Reserve other than above reserves, for e.g. deferred tax reserve, others (to be specified)

(k) Insurance Contract Liabilities

i) Provision for unearned premiums

Unearned premiums reserve represents the portion of the premium written in the year but relating to the unexpired term of coverage.

Change in reserve for unearned insurance premium represents the net portion of the gross written premium transferred to the unearned premium reserve during the year to cover the unexpired period of the policies.

ii) Outstanding claims provisions

Outstanding claims provisions are based on the estimated ultimate cost of all claims incurred but not settled at the statement of financial position date, whether reported or not, together with related claims handling costs.

iii) Provision for claim incurred but not reported (IBNR)

Significant delays are experienced in the notification and settlement of certain types of claims, the ultimate cost of which cannot be known with certainty at the statement of financial position date.

The liability is calculated at the reporting date using a range of standard actuarial claim projection techniques, based on empirical data and current assumptions that may include a margin for adverse deviation.

Liability adequacy

At each reporting date, the Company reviews its unexpired risk and a liability adequacy test is performed to determine whether there is any overall excess of expected claims and deferred acquisition costs over unearned premiums. The calculation uses current estimates of future contractual cash flows after taking account of the investment return expected to arise on assets relating to the relevant non-life insurance technical provisions. If these estimates show that the carrying amount of the unearned premiums is inadequate, the deficiency is recognized in the statement of profit or loss by setting up a provision for liability.

(l) Employee Benefits

i) Short Term Obligations

Liabilities for wages and salaries, including non-monetary benefits that are expected to be settled wholly within 12 months after the end of the period in which the employees render



the related service are recognized in respect of employees' services up to the end of the reporting period and are measured at the amounts expected to be paid when the liabilities are settled. The liabilities are presented as current employee benefit obligations in the Statement of Financial Position.

ii) Post - Employment Benefits

- Defined Contribution Plan

The Company pays Provident Fund contributions to publicly administered Provident Funds as per local regulations. The Company has no further payment obligations once the contributions have been paid. The contributions are accounted for as defined contribution plans and the contribution are recognized as Employee Benefit Expense when they are due.

- Defined Benefit Plan

For Defined Benefit Plan , the cost of providing benefits is determined using the Projected Unit Credit Method, with Actuarial Valuations being carried out at each Statement of Financial Position. Actuarial Gains & Losses are recognized in the Other Comprehensive Income in the period in which they occur. Past service cost is recognized immediately to the extent that the benefits are already vested and otherwise is amortized on a Straight Line Basis over the average period until the benefits become vested. The retirement benefit obligation recognized in the Statement of Financial Position represents the present value of the defined benefit obligation as adjusted for unrecognized past service cost, as reduced by the Fair Value of plan Assets (If Any). Any Asset resulting from this calculation is limited to past service cost, plus the present value of available refunds and reductions in future contributions to the plan.

iii) Long Term Employee Benefits

The liabilities for un-availed earned leaves are not expected to be settled wholly within 12 months after the end of the period in which the employees render the related service. Leave Encashment has been computed using Actuarial Assumptions and these are measured at the present value of expected future payments to be made in respect of services provided by employees up to the end of the year using the Projected Unit Credit Method. The benefits are discounted using the market yields at the end of the year that have terms approximating to the terms of assumptions.

iv) Termination

Termination benefits are payable when employment is terminated by the Company before the normal retirement date, or when an employee accepts voluntary retirement in exchange of these benefits. The Company recognises termination benefits at the earlier of the following dates:

- a) when the Company can no longer withdraw the offer of those benefits; and
- b) when the entity recognises costs for a restructuring that is within the scope of NAS 37 and involves the payment of termination benefits.

The termination benefits are measured based on the number of employees expected to accept the offer in case of voluntary retirement scheme.

(m) Revenue Recognition

i) Gross Earned Premiums

Gross Earned Premiums are arrived at after deducting unearned premium reserves from



Direct Premium and Premiums on Reinsurance Accepted. Direct premiums comprise the total premiums receivable for the whole period of cover provided by contracts entered into during the reporting period. They are recognised on the date on which the policy commences.

Unearned premiums are those proportions of premiums written in a year that relate to periods of risk after the reporting date. Unearned premiums are calculated on a daily pro rata basis. The proportion attributable to subsequent periods is deferred as a provision for unearned premiums.

ii) Reinsurance Premium

Direct Reinsurance premiums comprise the total premiums payable for the whole cover provided by contracts entered into the period and are recognized on the date on which the policy incepts. Premiums include any adjustments arising in the accounting period in respect of reinsurance contracts incepting in prior accounting periods.

Unearned reinsurance premiums are those proportions of premiums written in a year that relate to periods of risk after the reporting date. Unearned reinsurance premiums are deferred over the term of the underlying direct insurance policies for risks- attaching contracts and over the term of the reinsurance contract for losses occurring contracts.

Reinsurance premiums and claims on the face of the statement of profit or loss have been presented as negative items within premiums and net claims, respectively, because this is consistent with how the business is managed.

iii) Commission Income

Commission Income is recognised on accrual basis. If the income is for future periods, then they are deferred and recognised over those future periods.

iv) Investment income

Interest income is recognised in the statement of profit or loss as it accrues and is calculated by using the EIR method. Fees and commissions that are an integral part of the effective yield of the financial asset are recognised as an adjustment to the EIR of the instrument.

Investment income also includes dividends when the right to receive payment is established.

v) Net realised gains and losses

Net realised gains and losses recorded in the statement of profit or loss include gains and losses on financial assets and properties. Gains and losses on the sale of investments are calculated as the difference between net sales proceeds and the original or amortised cost and are recorded on occurrence of the sale transaction.

(n) Product Classification

Insurance contracts are those contracts when the Company (the insurer) has accepted significant insurance risk from another party (the policyholders) by agreeing to compensate the policyholders if a specified uncertain future event (the insured event) adversely affects the policyholders. As a general guideline, the Company determines whether it has significant insurance risk by comparing benefits paid with benefits payable if the insured event did not occur. Insurance contracts can also transfer financial risk.

The Company has following portfolios under which it operates its business:

i) Fire Portfolio - Fire insurance business means the business of affecting and carrying out contracts of insurance, otherwise than incidental to some other class of insurance business



against loss or damage to property due to fire, explosion, storm and other occurrences customarily included among the risks insured against in the fire insurance business.

ii) Motor Portfolio - Motor insurance business means the business of affecting and carrying out contracts of insurance against loss of, or damage to, or arising out of or in connection with the use of, motor vehicles, inclusive of third party risks but exclusive of transit risks.

iii) Marine Portfolio - Marine insurance business means the business of affecting and carrying out contracts of insurance against loss of consignment of goods during transit.

iv) Engineering Portfolio - Engineering insurance business means the insurance that provides economic safeguard to the risks faced by the ongoing construction project, installation project, and machines and equipment in project operation.

v) Micro Portfolio - Micro Insurance protects against loss of or damage to crops or livestock. It has great potential to provide value to low-income farmers and their communities, both by protecting farmers when shocks occur and by encouraging greater investment in crops.

vi) Aviation Portfolio - Aviation Insurance provides coverage for hull losses as well as liability for passenger injuries, environmental and third-party damage caused by aircraft accidents.

vii) Cattle and Crop Portfolio - Cattle and Crop Insurance provides insurance against loss of or damage to Cattle and crops.

viii) Miscellaneous Portfolio - All the insurance business which doesn't fall in above categories fall under miscellaneous insurance business. Group Personal Accidents, Medical Insurances, Professional indemnity insurance etc. fall under this category of business.

(o) Borrowing Costs

Borrowing costs directly attributable to the acquisition, construction or production of qualifying assets, which are assets that necessarily take a substantial period of time to get ready for their intended use or sale, are added to the cost of those assets, until such time as the assets are substantially ready for their intended use or sale.

Interest income earned on the temporary investment of specific borrowings pending their expenditure on qualifying assets is deducted from the borrowing costs eligible for capitalization.

All other borrowing costs are recognized in statement of profit or loss in the period in which they are incurred.

(p) Cash Flow Statement

Cash Flows are reported using the direct method, whereby major classes of cash receipts and cash payments are disclosed as cash flows.

(q) Leases

Finance Leases

Leases in which the Company has substantial portion of the risks and rewards of ownership are classified as Finance Leases. Assets acquired under Finance Leases are capitalised at the lower of the Fair Value of the Leased Assets at the inception of the Lease Term & the Present Value of Minimum Lease Payments. Lease Payments are apportioned between the Finance charge and the reduction of the outstanding liability. The Finance Charge is allocated to periods during the Lease Term at a constant periodic Rate of Interest on the remaining balance of the liability.



Operating Lease

Leases in which the Company doesn't have substantial portion of the risks and rewards of ownership are classified as Operating Leases. Payment made under Operating Leases are charged to Statement of Profit & Loss on a Straight Line Basis.

(r) Income Taxes

Income Tax Expense represents the sum of the tax currently payable & Deferred Tax.

i) Current Tax

Current Tax Expenses are accounted in the same period to which the revenue and expenses relate. Provision for Current Income Tax is made for the Tax Liability payable on Taxable Income after considering tax allowances, deductions and exemptions determined in accordance with the applicable tax rates and the prevailing tax laws.

ii) Deferred Tax

Deferred Tax is recognized on temporary differences between the carrying amounts of Assets & Liabilities in the Statement of Financial Position and their Tax Base. Deferred tax Assets & Liabilities are recognized for deductible and taxable temporary differences arising between the tax base of Assets & Liabilities and their carrying amount in Financial Statements, except when the Deferred Income Tax arises from the initial recognition of goodwill, an Asset or Liability in a transaction that is not a business combination and affects neither accounting nor taxable Profits or Loss at the time of the transaction.

Deferred Tax Assets are recognized to the extent that it is probable that taxable profit will be available against which the deductible Temporary differences and the carry forward of unused tax credits and unused tax losses can be utilized.

Deferred Tax Liabilities are generally recognized for all taxable Temporary differences.

The carrying amount of Deferred Tax Assets is reviewed at each reporting date and reduced to the extent that it is no longer probable that sufficient taxable profits will be available to allow all or part of the Deferred Tax Asset to be utilized.

(s) Provisions, Contingent Liabilities & Contingent Assets

(i) Provisions

Provisions are recognized when the Company has a present legal or constructive obligation as a result of past events, for which it is probable that an outflow of resources embodying economic benefits will be required to settle the obligation and a reliable estimate of the amount can be made.

Provisions are measured at the present value of management's best estimate of the expenditure required to settle the present obligation at the end of the reporting period. The discount rate to determine the present value is a Pre-Tax Rate that reflects current market assessments of the time value of money and the risks specific to the liability. The increase in the provision due to the passage of time is recognized as interest expense.

Provisions for Contingent Liability are recognized in the books as a matter of abundant precaution and conservative approach based on management's best estimate. However, Management believes that chances of these matters going against the company are remote and there will not be any probable cash outflow.



(ii) Contingent Liabilities

Contingent liabilities are recognized only when there is a possible obligation arising from past events due to occurrence or non-occurrence of one or more uncertain future events not wholly within the control of the Company or where any present obligation cannot be measured in terms of future outflow of resources or where a reliable estimate of the obligation cannot be made. Obligations are assessed on an ongoing basis and only those having a largely probable outflow of resources are provided for.

(iii) Contingent Assets

Contingent assets where it is probable that future economic benefits will flow to the Company are not recognized but disclosed in the Financial Statements.

(t) Foreign Currency Transactions

The Financial Statements of the Company are presented in Nepalese Rupees, which is the Company's Functional Currency. In preparing the Financial Statements of the Company, transactions in currencies other than the Company's Functional Currency i.e. Foreign Currencies are recognized at the rates of exchange prevailing at the dates of the transactions.

(u) Earnings Per Share

Basic Earning per share is calculated by dividing the profit attributable to owners of the company by the Weighted Average Number of equity shares outstanding during the Financial Year.

For diluted earning per share, the weighted average number of ordinary shares in issue is adjusted to assume conversion of all dilutive potential ordinary shares.

(v) Operating Segment

Operating Segments are reported in a manner consistent with the internal reporting provided to the chief operating decision maker (CODM) as defined by NFRS 8, "Operating Segment.

Company's Income & Expenses including interest are considered as part of un-allocable Income & Expenses which are not identifiable to any business segment. Company's Asset & Liabilities are considered as part of un-allocable Assets & Liabilities which are not identifiable to any business.



Notes to the Financial Statements For the year Ended Ashadh, 2077

Fig. in NPR

Intangible Assets				
Particulars	Softwares	Licenses	Others	Total
Gross carrying amount				
As at Shrawan 1, 2076	2,536,870	-	-	2,536,870
Additions	-	-	-	-
Acquisition	-	-	-	-
Internal Development	-	-	-	-
Business Combination(to be specified)	-	-	-	-
Disposals	-	-	-	-
Revaluation	-	-	-	-
Balance as at Ashadh 31, 2077	2,536,870	-	-	2,536,870
Accumulated amortization and impairment				
As at Shrawan 1, 2076	1,350,224	-	-	1,350,224
Additions	237,329	-	-	237,329
Disposals	-	-	-	-
Impairment losses	-	-	-	-
Impairment reversal	-	-	-	-
Balance as at Ashadh 31, 2077	1,587,553	-	-	1,587,553
Net Carrying Amount				
As at Ashadh 2076	1,186,646	-	-	1,186,646
As at Ashadh 2077	949,317	-	-	949,317



Fig. in NPR

5 Property, Plant and Equipment										
Particulars	Land	Buildings	Leasehold Improvements	Furniture & Fixtures	Computers and IT Equipments	Office Equipments	Vehicles	Other Assets	Total	
Gross carrying amount										
As at Shrawan 1, 2076	-	-	7,561,073	10,831,265	15,630,120	7,813,113	5,655,280	93,890	47,584,741	-
Additions	-	-	493,204	1,302,289	935,388	671,477		7,950	3,410,308	-
Acquisition	-	-								-
Capitalisation	-	-								-
Disposals	-	-	(184,443)						(184,443)	-
Write-offs	-	-								-
Revaluation	-	-								-
Transfer/ adjustments	-	-								-
Balance as at Ashadh 31, 2077	-	-	7,869,834	12,133,554	16,565,508	8,484,590	5,655,280	101,840	50,810,606	-
Accumulated depreciation and impairment										
As at Shrawan 1, 2076	-	-	4,633,795	5,450,176	7,719,843	4,195,070	3,608,550	33,360	25,640,794	-
Depreciation	-	-	812,907	1,521,631	2,081,920	1,003,128	409,346	9,717	5,838,649	-
Disposals	-	-	(155,677)						(155,677)	-
Write-offs	-	-								-
Impairment losses	-	-								-
Impairment reversal	-	-								-
Transfer/ adjustments	-	-								-
Balance as at Ashadh 31, 2077	-	-	5,291,025	6,971,807	9,801,763	5,198,198	4,017,896	43,077	31,323,766	-
Capital Work-In-Progress										
As at Shrawan 1, 2076	-	-	-	-	-	-	-	-	-	-
Additions	-	-	-	-	-	-	-	-	-	-
Capitalisation	-	-	-	-	-	-	-	-	-	-
Disposals	-	-	-	-	-	-	-	-	-	-
Impairment losses	-	-	-	-	-	-	-	-	-	-
Impairment reversal	-	-	-	-	-	-	-	-	-	-
Balance as at Ashadh 31, 2077	-	-	-	-	-	-	-	-	-	-
Net Carrying Amount										
As at Ashadh 31, 2076	-	-	2,927,278	5,381,089	7,910,277	3,618,043	2,046,730	60,530	21,943,947	-
As at Ashadh 31, 2077	-	-	2,578,809	5,161,747	6,763,745	3,286,392	1,637,384	58,763	19,486,840	-
Right-of-Use Assets (after Implementation of NFRS 16) or Finance Lease assets held by the Company, out of above Property, Plant and Equipment:										
Gross carrying amount										
As at Shrawan 1, 2076										
Additions										
Disposals										
Write-offs										
Revaluation										
Transfer/Adjustment										
Balance as at Ashadh 31, 2077	-	-	-	-	-	-	-	-	-	-
Accumulated depreciation										
As at Shrawan 1, 2076										
Depreciation										
Disposals/ Write-offs										
Impairment losses										
Impairment reversal										
Transfer/ adjustments										
Balance as at Ashadh 31, 2077	-	-	-	-	-	-	-	-	-	-
Net Carrying Amount										
As at Ashadh 31, 2076	-	-	2,927,278	5,381,089	7,910,277	3,618,043	2,046,730	60,530	21,943,947	-
As at Ashadh 31, 2077	-	-	2,578,809	5,161,747	6,763,745	3,286,392	1,637,384	58,763	19,486,840	-



Notes to the Financial Statements (Continued...)

Fig. in NPR

6 Investment Properties

Particulars	Land	Building	Total
Gross carrying amount			
As at Shrawan 1, 2076	-	-	-
Additions	-	-	-
Disposals	-	-	-
Transfer/ adjustments	-	-	-
Balance as at Ashadh 31, 2077	-	-	-
Depreciation and impairment			
As at Shrawan 1, 2076	-	-	-
Depreciation	-	-	-
Disposals	-	-	-
Impairment losses	-	-	-
Impairment reversal	-	-	-
Transfer/ adjustments	-	-	-
Balance as at Ashadh 31, 2077	-	-	-
Capital work-in-progress as at Ashadh 31, 2076			
Additions	-	-	-
Capitalization	-	-	-
Disposals	-	-	-
Impairment losses	-	-	-
Impairment reversal	-	-	-
Balance as at Ashadh 31, 2077	-	-	-
Net Carrying Amount			
As at Ashadh 31,2076	-	-	-
As at Ashadh 31,2077	-	-	-

(i) Amounts recognised in profit or loss

Particulars	Current Year	Previous Year
Rental income	-	-
Direct operating expenses from property that generated rental income	-	-
Direct operating expenses from property that didn't generated rental income	-	-
Profit from investment properties before depreciation	-	-
Depreciation	-	-
Profit from investment properties	-	-

(ii) Contractual obligations: There are no contractual obligations of the company.

(iii) There are no any restrictions on the realisability of investment properties or proceeds of disposal.

(iv) Fair value of investment properties:

Particulars	Current Year	Previous Year
Land	-	-
Building	-	-
Total	-	-

Estimation of fair value

The Company obtains independent valuations for its investment properties. The best evidence of fair value is current prices in an active market for similar properties. Where such information is not available, the Company consider information from a variety of sources including:

- current prices in an active market for properties of different nature or recent prices of similar properties in less active markets, adjusted to reflect those differences,
- discounted cash flow projections based on reliable estimates of future cash flows,
- capitalised income projections based upon a property's estimated net market income, and a capitalisation rate derived from an analysis of market evidence.

Since there are no investment properties of the company currently so, no fair value needs to be calculated.



Notes to the Financial Statements (Continued...)

Fig. in NPR

7 Deferred Tax Assets/ (Liabilities)

Particulars	Current Year	Previous Year
Opening Balance	-	-
Intangible Assets	-	-
Property, Plant and Equipment	1,953,061	494,536
Financial Assets at FVTPL	-	-
Financial Assets at FVTOCI	(11,757,015)	(17,050,456)
Provision for Leave Encashment	3,438,386	-
Defined Benefits Plan-Gratuity	-	-
Impairment Loss on Financial Assets	-	-
Impairment Loss on Other Assets	17,983,344	14,867,470
Tax Losses	-	-
Actuarial (Gain)/ Loss on Remeasurement of Employee Benefit Obligation	(1,404,571)	-
Provision for Gratuity & Leave	-	-
Retirement Benefit	-	-
Agent Commission Expense-Deferred	(11,482,569)	(8,381,669)
RI Commission Expense - Deferred	(889,543)	(518,593)
RI Commission Income - Deferred	27,921,814	38,451,831
Micro Insurance Premium Income - Deferred	-	-
Lease Equalization	2,375,990	2,256,944
Unexpired Risk Reserve	6,327,457	-
Outstanding claims	10,566,986	9,436,451
Reversal of Provision	-	-
Total	45,033,340	39,556,514

Movements in deferred tax assets/ (liabilities)

Particulars	Current Year	Previous Year
As at Shrawan 1,2076	-	-
Charged/(Credited) to Profit or Loss	58,194,926	56,606,970
Charged/(Credited) to Other Comprehensive Income	(13,161,586)	(17,050,456)
As at Ashadh 31 2077	45,033,340	39,556,514

8 Investments in Subsidiaries

Particulars	Current Year	Previous Year
Investment in Quoted Subsidiaries	-	-
Investment in Unquoted Subsidiaries	-	-
Less: Impairment Losses	-	-
Total	-	-

Investment in Quoted Subsidiaries

Particulars	Current Year		Previous Year	
	Cost	Fair Value	Cost	Fair Value
..... Shares of Rs..... each of Ltd.	-	-	-	-
..... Shares of Rs..... each of Ltd.	-	-	-	-
Total	-	-	-	-

Investment in UnQuoted Subsidiaries

Particulars	Current Year		Previous Year	
	Cost	Fair Value	Cost	Fair Value
..... Shares of Rs..... each of Ltd.	-	-	-	-
..... Shares of Rs..... each of Ltd.	-	-	-	-
Total	-	-	-	-

Information Relating to Subsidiaries

Particulars	Percentage of Ownership	
	Current Year	Previous Year
..... Shares of Rs..... each of Ltd.	-	-
..... Shares of Rs..... each of Ltd.	-	-
..... Shares of Rs..... each of Ltd.	-	-
..... Shares of Rs..... each of Ltd.	-	-

Investments in Associates

Particulars	Current Year	Previous Year
Investment in Quoted Subsidiaries	-	-
Investment in Unquoted Subsidiaries	-	-
Less: Impairment Losses	-	-
Total	-	-



Notes to the Financial Statements (Continued...)

Fig. in NPR

Investment in Quoted Associates

Particulars	Current Year		Previous Year	
	Cost	Equity Method	Cost	Equity Method
..... Shares of Rs..... each of Ltd.	-	-	-	-
..... Shares of Rs..... each of Ltd.	-	-	-	-
Add: Share of Profit or Loss for Earlier Years	-	-	-	-
Add: Share of Profit or Loss for Current Year	-	-	-	-
Total	-	-	-	-

Investment in Unquoted Associates

Particulars	Current Year		Previous Year	
	Cost	Equity Method	Cost	Equity Method
..... Shares of Rs..... each of Ltd.	-	-	-	-
..... Shares of Rs..... each of Ltd.	-	-	-	-
Add: Share of Profit or Loss for Earlier Years	-	-	-	-
Add: Share of Profit or Loss for Current Year	-	-	-	-
Total	-	-	-	-

Information Relating to Associates

Particulars	Current Year	Previous Year
Name	-	-
Place of Business	-	-
Accounting Method	-	-
% of Ownership	-	-
Current Assets	-	-
Non-Current Assets	-	-
Current Liabilities	-	-
Non-Current Liabilities	-	-
Income	-	-
Net Profit or Loss	-	-
Other Comprehensive Income	-	-
Total Comprehensive Income	-	-
Company's share of profits	-	-
Net Profit or Loss	-	-
Other Comprehensive Income	-	-

10 Investments

Particulars	Current Year	Previous Year
Investments measured at Amortised Cost		
i) Investment in Preference Shares of Bank and Financial Institutions		-
ii) Investment in Debentures	230,816,000	179,169,000
iii) Investment in Bonds (Nepal Government/ NRB/ Guaranteed by Nepal Government)		-
iv) Fixed Deposit in "A" Class Financial Institutions	1,352,500,000	1,264,000,000
v) Fixed Deposit of Infrastructure Banks		-
vi) Fixed Deposits in "B" Class Financial Institutions	279,000,000	250,000,000
vii) Fixed Deposits in "C" Class Financial Institutions	40,500,000	49,500,000
viii) Others		-
Other Deposits in "A" Class Financial Institutions		
Other Deposits in "B" Class Financial Institutions		
Other Deposits in "C" Class Financial Institutions		
Less: Impairment Losses		-
Investments measured at FVTOCI		
i) Investment in Equity Instruments		-
ii) Investment in Equity Instruments (Quoted)	327,790,827	386,564,921
iii) Investment in Equity Instruments(Un quoted)	1,000,000	200,000
iv) Investment in Mutual Funds		-
v) Investment in Debentures		-
vi) Others		-
Investments measured at FVTPL		
i) Investment in Equity Instruments		-
ii) Investment in Equity Instruments(Quoted)		-
iii) Investment in Mutual Funds		-
iv) Others (to be Specified)		-
Total	2,231,606,827	2,129,433,921



Notes to the Financial Statements (Continued...)

Fig. in NPR

a) Details of Impairment Losses

Particulars	Current Year	Previous Year
Investment in Preference Shares of Bank and Financial Institutions	-	-
Investment in Debentures	-	-
Investment in Bonds (Nepal Government/ NRB/ Guaranteed by Nepal Government)	-	-
Fixed Deposit with "A" Class Financial Institutions	-	-
Fixed Deposit with Infrastructure Bank	-	-
Fixed Deposits with "B" Class Financial Institutions	-	-
Fixed Deposits with "C" Class Financial Institutions	-	-
Others (to be specified)	-	-
Total	-	-

b) Investments having expected maturities less than 12 months:

Particulars	Current Year	Previous Year
Investment in Equity Instruments (Quoted)	-	-
Investment in Equity Instruments (Unquoted)	-	-
Investment in Mutual Funds	-	-
Investment in Preference Shares of Bank and Financial Institutions	-	-
Investment in Debentures	53,641,000	3,353,000
Investment in Bonds (Nepal Government/ NRB/ Guaranteed by Nepal Government)	-	-
Fixed Deposit with "A" Class Financial Institutions	1,352,500,000	975,200,000
Fixed Deposit with Infrastructure Bank	-	-
Fixed Deposits with "B" Class Financial Institutions	279,000,000	237,300,000
Fixed Deposits with "C" Class Financial Institutions	40,500,000	30,500,000
Others (to be specified)	-	-
Total	1,725,641,000	1,246,353,000

11 Loans

Particulars	Current Year	Previous Year
Loans at Amortised Cost	-	-
Loan to Associates	-	-
Loan to Employees	34,192,248	34,102,314
Loan to Agent	-	-
Others (to be specified)	-	-
Less: Impairment Losses	-	-
Total	34,192,248	34,102,314

a) Expected recovery period within 12 months:

Particulars	Current Year	Previous Year
Loan to Associates	-	-
Loan to Employees	3,052,846	3,975,954
Loan to Agent	-	-
Others (to be specified)	-	-
Total	3,052,846	3,975,954

12 Reinsurance Assets

Particulars	Current Year	Previous Year
Reinsurance Assets on:		
Unexpired Risk Reserves	549,087,951	473,731,237
Premium Deficiency	-	-
IBNR and IBNER Claim	-	-
Outstanding Claims	575,724,269	467,680,365
Margin For Adverse Deviation	-	-
Less: Impairment Losses	-	-
Total	1,124,812,220	941,411,602

Note: Reinsurance assets are created for the Reinsurer's share of Unexpired Risk Reserve and Outstanding Claims as per the reinsurance treaty entered by the company.

13 Insurance Receivables

Particulars	Current Year	Previous Year
Receivable from Reinsurers	43,927,707	46,910,636
Receivable from Other Insurance Companies	66,543,607	19,797,490
Others (to be Specified)	-	-
Less: Impairment Losses	-	-
Total	110,471,314	66,708,126



Notes to the Financial Statements (Continued...)

Fig. in NPR

a) Expected recovery period within 12 months:

Particulars	Current Year	Previous Year
Receivable from Reinsurers	43,927,707	25,926,695
Receivable from Other Insurance Companies	66,543,607	146,105,051
Others (to be Specified)	-	-
Total	110,471,314	172,031,746

14 Other Assets

Particulars	Current Year	Previous Year
Capital Advances	-	-
Prepaid Expenses	2,800,615	2,595,316
Claim Advances	-	-
Advance To Suppliers	-	-
Staff Advances	11,532,660	9,212,762
VAT Receivable	-	-
Printing and Stationery Stock	642,557	611,971
Stamp Stocks	-	-
Deferred Expenses	-	-
Deferred Re-Insurance Commission Expenses	2,965,144	1,728,643
Deferred Agent Commission Expenses	38,275,231	27,938,895
Finance Lease Receivables	-	-
Premium Receivable	-	-
Other Advance	528,900,361	113,056,650
Others	-	-
Others (to be specified)	-	-
Lease equalization	-	-
Prepaid Employee Benefits	5,755,622	7,741,625
Stock(Gold Coins)	664,239	601,301
Less: Impairment Losses	-	-
Total	591,536,429	163,487,164

a) Expected to be recovered/ settled within 12 months:

Particulars	Current Year	Previous Year
Capital Advances	-	-
Prepaid Expenses	2,800,615	2,595,316
Claim Advances	-	-
Advance To Suppliers	-	-
Staff Advances	11,532,660	9,212,762
VAT Receivable	-	-
Printing and Stationery Stock	642,557	611,971
Stamp Stocks	-	-
Deferred Expenses	-	-
Deferred Re-Insurance Commission Expenses	2,965,144	1,728,643
Deferred Agent Commission Expenses	38,275,231	27,938,895
Finance Lease Receivables	-	-
Premium Receivable	-	-
Other Advance	528,900,361	113,056,650
Others (to be specified)	-	-
Total	585,116,568	155,144,237

15 Other Financial Assets

Particulars	Current Year	Previous Year
Security Deposits	-	-
Accrued Interest	22,494,328	19,377,845
Other Receivables	-	-
Other Deposits	1,257,365	462,790
Sundry Debtors	40,254,574	30,224,959
Deposit in Citizen Investment Trust	56,932,850	42,316,544
Deposits in fund	-	-
Less: Impairment Losses	(36,861,849)	(26,475,601)
Total	84,077,268	65,906,537

Note: Accrued Interest was previously disclosed clubbing the amount with the respective investment on which it is accrued whereas from current year accrued interest is presented separately under other financial liabilities. Previous year figure has been reclassified accordingly.



Notes to the Financial Statements (Continued...)

Fig. in NPR

a) Expected maturities within 12 months:

Particulars	Current Year	Previous Year
Security Deposits	-	-
Accrued Interest	22,494,328	19,377,845
Other Receivables	-	-
Other Deposits	1,257,365	462,790
Sundry Debtors	40,254,574	30,224,959
Deposit in Citizen Investment Trust	-	-
Deposits in Fund	-	-
Total	64,006,267	50,065,594

16 Cash and Cash Equivalents

Particulars	Current Year	Previous Year
Cash In Hand	41,344	75,878
Cheques In Hand	-	-
Bank Balances		
i) Balance with "A" Class Financial Institutions	323,538,958	246,690,054
ii) Balance with Infrastructure Banks	-	-
iii) Balance with "B" Class Financial Institutions	62,207,020	45,251,274
iv) Balance with "C" Class Financial Institutions	7,753,620	6,535,946
Less: Impairment losses	-	-
Deposit with initial maturity upto 3 months	-	-
Others (to be Specified)	-	-
Total	393,540,942	298,553,152

17a Share Capital

Particulars	Current Year	Previous Year
Ordinary Shares		
As at Shrawan 1, 2076	640,406,250	640,406,250
Additions during the year		
i) Bonus Share Issue	-	-
ii) Share Issue- 3,681,359 Ordinary Shares of Rs. 100 each	368,135,950	-
As at Ashadh 31, 2077	1,008,542,200	640,406,250
Convertible Preference Shares (Equity Component Only)		
As at Shrawan 1, 2076	-	-
Additions during the year	-	-
As at Ashadh 31, 2077	-	-
Irredeemable Preference Shares (Equity Component Only)		
As at Shrawan 1, 2076	-	-
Additions during the year	-	-
As at Ashadh 31, 2077	-	-
Total	1,008,542,200	640,406,250

i) Ordinary Shares

Particulars	Current Year	Previous Year
Authorised Capital:		
15,000,000 Ordinary Shares of Rs 100 each	1,500,000,000	1,500,000,000
Issued Capital:		
1,02,46,500 Ordinary Shares of Rs. 100 each (FY- 2076/77)	1,024,650,000	640,406,250
6,404,603 Ordinary Shares of Rs. 100 each (FY- 2075/76)	-	-
Subscribed and Paid Up Capital:		
1,085,422 Ordinary Shares of Rs. 100 each (FY- 2076/77)	1,008,542,200	640,406,250
6,404,603 Ordinary Shares of Rs. 100 each (FY- 2075/76)	-	-
Total	1,008,542,200	640,406,250

ii) Preference Share Capital

Particulars	Current Year	Previous Year
Authorised Capital:		
..... Convertible Preference Shares of Rs. ... each	-	-
.....Irredeemable Preference Shares of Rs. ... each	-	-
Issued Capital:		
..... Convertible Preference Shares of Rs. ... each	-	-
.....Irredeemable Preference Shares of Rs. ... each	-	-
Subscribed and Paid Up Capital:		
..... Convertible Preference Shares of Rs. ... each	-	-
.....Irredeemable Preference Shares of Rs. ... each	-	-
Total	-	-



Notes to the Financial Statements (Continued...)

Fig. in NPR

Shareholding Structure of Share Capital

Particulars	Number of Shares		Percentage	
	Current Year	Previous Year	Current Year	Previous Year
Promoters				
Government of Nepal	-	-	-	-
Nepali Organized Institutions	5,042,711	3,202,031	50.00%	50.00%
Nepali Citizen	-	-	0.00	0.00
Foreigners	-	-	-	-
Others (to be Specified)	-	-	-	-
Total (A)	5,042,711	3,202,031	50.00%	50.00%
Other than Promoters				
General Public	5,042,711	3,202,032	50.00%	50.00%
Others (to be Specified)	-	-	-	-
Total (B)	5,042,711	3,202,032	50.00%	50.00%
Total (A+B)	10,085,422	6,404,063	100.00%	100.00%

Details of shareholders holding 1% or more than 1% of the aggregate shares in the Company:

Particulars	Number of Shares		Percentage	
	Current Year	Previous Year	Current Year	Previous Year
National Life Insurance Co. Ltd	5,042,711	3,202,031	50.00%	50.00%
Mr. Siddheswor Kumar Singh	441,741	280,711	4.38%	4.38%
Mrs. Perma Rajya Laxmi Singh	139,179	88,120	1.38%	1.38%
Mr. Rana Bahadur Shah	139,179	88,564	1.38%	1.38%
Rastra Banijya Bank	201,708	128,081	2.00%	2.00%
Tejeshwi Rajeshwori Rana	135,145	85,516	1.34%	1.34%
Deep Chand Aggarwal	180,529	114,544	1.79%	1.79%
Prime Commercial Bank Limited	116,991	74,108	1.16%	1.16%

17b Share Application Money Pending Allotment

Particulars	Current Year	Previous Year
Share Application Money Pending Allotment	-	-
Total	-	-

17c Share Premium

Particulars	Current Year	Previous Year
As at Shrawan 1, 2076 (PY: Shrawan 1, 2075)	147,615	147,615
Increase due to issue of shares at premium	-	-
Decrease due to issue of bonus shares	-	-
Transaction costs on issue of share	-	-
Others (to be Specified)	-	-
As at Ashadh 31, 2077 (PY: Ashad 31, 2076)	147,615	147,615

17d Insurance Fund

Particulars	Current Year	Previous Year
As at Shrawan 1, 2076 (PY: Shrawan 1, 2075)	795,787,502	705,118,912
Additions	128,417,437	90,668,590
Utilizations	-	-
As at Ashadh 31, 2077 (PY: Ashad 31, 2076)	924,204,939	795,787,502

17e Catastrophe Reserves

Particulars	Current Year	Previous Year
As at Shrawan 1, 2076 (PY: Shrawan 1, 2075)	65,541,422	54,366,661
Additions	13,057,395	11,174,761
Utilizations	-	-
As at Ashadh 31, 2077 (PY: Ashad 31, 2076)	78,598,817	65,541,422



Notes to the Financial Statements (Continued...)

Fig. in NPR

17f Retained Earnings

Particulars	Current Year	Previous Year
As at Shrawan 1, 2076 (PY: Shrawan 1, 2075)	78,344,286	(8,786,060)
Net Profit or Loss	259,476,500	202,436,456
Gain on Sale of Investment	17,040,159	5,586,462
Prior Year Income	-	2,709,389
Items of OCI recognised directly in retained earnings	(9,074,029)	17,156,437
Remeasurement of Post-Employment Benefit Obligations		
Transfer to reserves		
Capital Reserves	-	-
Insurance Fund	(128,417,437)	(90,668,590)
Catastrophe Reserves	(13,057,395)	(11,174,760)
Regulatory Reserves	-	(20,264)
Fair Value Reserves	17,644,803	(26,305,150)
Actuarial Reserves	(4,681,904)	(2,418,356)
Revaluation Reserves	-	-
Deferred Tax Reserves	(18,638,412)	(10,171,278)
Compulsory Reserve Fund	-	-
Transfer of Depreciation on Revaluation of Property, Plant and Equipment	-	-
Transfer on Disposal of Revalued Property, Plant and Equipment	-	-
Transfer on Disposal of Equity Instruments Measured at FVTOCI	-	-
Transaction costs on issuance of shares	-	-
Issuance of Bonus Shares	-	-
Dividend Paid	-	-
Dividend Distribution Tax	-	-
Others-Bonus Share	-	-
Prior Period Adjustments	(3,581,813)	
Transfer from Share Premium	-	-
As at Ashadh 31, 2077 (PY: Ashad 31, 2076)	195,054,758	78,344,286

17g Other Equity

Particulars	Current Year	Previous Year
Capital Reserves	-	-
Insurance Reserves	802,797	802,797
Regulatory Reserves	20,264	20,264
Fair Value Reserves	39,190,049	56,834,852
Actuarial Reserves	2,885,950	(1,795,954)
Revaluation Reserves	-	-
Cash Flow Hedge Reserves	-	-
Other Reserves-Deferred Tax Reserve	58,194,926	39,556,514
Total	101,093,985	95,418,473

18 Provisions

Particulars	Current Year	Previous Year
Provisions for employee benefits	-	-
i) Provision for Leave Encashment	11,461,286	10,245,596
ii) Defined Benefit plan - Gratuity	57,541,994	57,025,890
iii) Termination benefits	-	-
iv) Retirement Benefit Plan	-	-
Provision for tax related legal cases	-	-
Provision for non-tax legal cases	23,082,631	23,082,631
Others-Provision for Doubtful Debt on Sundry Items	-	-
Provision for Unreconciled Accounts	-	-
Provision for other expenses	-	-
Provision for Problematic Financial Institution	-	-
Total	92,085,911	90,354,117

(a) Additional Disclosure under of Provisions

Description	Opening Balance	Additions During the Year	Utilised During the Year	Reversed During the Year	Unwinding of Discount	Closing Balance
Provision for tax related legal cases	-	-	-	-	-	-
Provision for non-tax legal cases	-	-	-	-	-	-



Notes to the Financial Statements (Continued...)

Fig. in NPR

(b) Provision with expected payouts within 12 months:

Particulars	Current Year	Previous Year
Provisions for employee benefits		
i) Provision for Leave Encashment	611,615.00	-
ii) Defined Benefit plan - Gratuity	2,513,319.00	-
iii) Termination benefits	-	-
iv) Retirement Benefit Plan	-	-
Provision for tax related legal cases	-	-
Provision for non-tax legal cases	-	-
Provision for other expenses	-	-
Provision for Problematic Financial Institution	-	-
Total	3,124,934	-

19 Gross Insurance Contract Liabilities

Particulars	Current Year	Previous Year
Gross Unexpired Risk Reserves	879,255,115	832,249,021
Premium Deficiency	21,091,523	-
IBNR Claims	65,045,892	59,343,758
Outstanding Claims	774,541,628	653,606,511
Margin For Adverse Deviation	-	-
Total	1,739,934,158	1,545,199,290



Notes to the Financial Statements (Continued...)
a) Gross Insurance Contract Liability

Particulars	Fire	Motor	Marine	Engineering	Micro	Aviation	Cattle and Crop	Miscellaneous	Total
As at Shrawan 1, 2076									
Unearned Premiums	127,699,772	421,828,156	11,320,283	108,513,345	-	21,377,517	89,091,061	52,418,887	832,249,021
Premium Deficiency	-	-	-	-	-	-	-	-	-
IBNR and IBNER	22,911,891	26,536,573	1,706,544	6,961,363	-	-	410,814	816,573	59,343,758
Outstanding Claims	12,460,780	302,620,589	116,113,172	194,196,816	-	-	10,550,913	17,664,232	653,606,502
Margin For Adverse Deviation	-	-	-	-	-	-	-	-	-
Others (to be specified)	-	-	-	-	-	-	-	-	-
Total Balance As at Ashadh 31, 2076	163,072,443	750,985,318	129,139,999	309,671,524	-	21,377,517	100,052,788	70,899,692	1,545,199,281
Changes during the year									
Unearned Premiums	14,307,533	(1,006,688)	1,380,600	4,234,242	15,995,263	(380,640)	12,908,134	20,659,173	68,097,617
Premium Deficiency	-	-	-	1,594,498	-	8,275,836	11,221,189	-	21,091,523
IBNR and IBNER	(16,169,875)	19,524,688	(1,613,538)	3,408,478	-	-	293,994	258,387	5,702,134
Outstanding Claims	38,220,302	136,261,861	(112,769,672)	47,955,373	-	-	9,038,828	2,228,434	120,935,126
Margin For Adverse Deviation	-	-	-	-	-	-	-	-	-
Others (to be specified)	-	-	-	-	-	-	-	-	-
Total changes during the year	36,357,960	154,779,861	(113,002,610)	57,192,591	15,995,263	7,895,197	33,462,145	23,145,994	215,826,400
As at Ashadh 31, 2077									
Unearned Premiums	142,007,305	420,821,468	12,700,883	112,747,587	15,995,263	20,996,878	101,999,195	73,078,060	900,346,638
Premium Deficiency	-	-	-	1,594,498	-	8,275,836	11,221,189	-	21,091,523
IBNR and IBNER	6,742,016	46,061,261	93,006	10,369,841	-	-	704,808	1,074,960	65,045,892
Outstanding Claims	50,681,082	438,882,450	3,343,500	242,152,189	-	-	19,589,741	19,892,666	774,541,628
Margin For Adverse Deviation	-	-	-	-	-	-	-	-	-
Others (to be specified)	-	-	-	-	-	-	-	-	-
Total Balance As at Ashadh 31, 2077	199,430,403	905,765,179	16,137,389	366,864,115	15,995,263	29,272,714	133,514,933	94,045,686	1,761,025,681

Particulars	Fire	Motor	Marine	Engineering	Micro	Aviation	Cattle and Crop	Miscellaneous	Total
As at Shrawan 1, 2076									
Unearned Premiums	116,388,796.00	138,499,210.50	193,497.00	98,171,374.00	(172,489.00)	14,225,375.50	69,254,727.50	37,170,745.50	473,731,237.00
Premium Deficiency	-	-	-	-	-	-	-	-	-
IBNR and IBNER	-	-	-	-	-	-	-	-	-
Outstanding Claims	10,008,352.00	148,785,384.00	113,615,803.00	174,205,771.00	-	-	8,134,579.00	12,930,476.00	467,680,365.00
Margin For Adverse Deviation	-	-	-	-	-	-	-	-	-
Others (to be specified)	-	-	-	-	-	-	-	-	-
Total Balance As at Ashadh 31, 2076	126,397,148.00	287,284,594.50	113,809,300.00	272,377,145.00	(172,489.00)	14,225,375.50	77,389,306.50	50,101,221.50	941,411,602.00
Changes during the year									
Unearned Premiums	15,962,750.00	(135,563,347.50)	175,722,413.00	6,656,663	9,395,289.00	(14,780,996.00)	(1,774,339.50)	19,738,282.00	75,356,714
Premium Deficiency	-	-	-	-	-	-	-	-	-
IBNR and IBNER	-	-	-	-	-	-	-	-	-
Outstanding Claims	33,704,932	133,058,711	(110,892,344)	43,150,092	-	-	6,756,443	2,266,070	108,043,904
Margin For Adverse Deviation	-	-	-	-	-	-	-	-	-
Others (to be specified)	-	-	-	-	-	-	-	-	-
Total changes during the year	49,667,682	(2,504,637)	64,830,069	49,806,755	9,395,289	(14,780,996)	4,982,104	22,004,352	183,400,618
As at Ashadh 31, 2077									
Unearned Premiums	132,351,546	2,935,863	175,915,910	104,828,037	9,222,800	(555,621)	67,480,388	56,909,028	549,087,950.50
Premium Deficiency	-	-	-	-	-	-	-	-	-
IBNR and IBNER	43,713,284	281,844,095	2,723,459	217,355,863	-	-	14,891,022	15,196,546	575,724,269.00
Outstanding Claims	-	-	-	-	-	-	-	-	-
Others (to be specified)	-	-	-	-	-	-	-	-	-
Total Balance As at Ashadh 31, 2077	176,064,830.00	284,779,958.00	178,639,369.00	322,183,899.50	9,222,800.00	(555,620.50)	82,371,410.00	72,105,573.50	1,124,812,219.50



Notes to the Financial Statements (Continued...)

Fig. in NPR

20 Insurance Payables

Particulars	Current Year	Previous Year
Payable to Reinsurers	205,527,917	203,438,608
Payable to Other Insurance Companies	17,245,561	2,112,209
Withdrawal Premiums	-	-
Withdrawal Claims	-	-
Others (to be Specified)	-	-
Total	222,773,478	205,550,817

Payables within 12 months

Particulars	Current Year	Previous Year
Payable to Reinsurers	205,527,917	203,438,608
Payable to Other Insurance Companies	17,245,561	2,112,209
Withdrawal Premiums	-	-
Withdrawal Claims	-	-
Others (to be Specified)	-	-
Total	222,773,478	205,550,817

21 Current Tax (Assets)/ Liabilities (Net)

Particulars	Current Year	Previous Year
Income Tax Liabilities	113,068,258	82,316,779
Income Tax Assets	233,865,707	199,343,702
Total	(120,797,449)	(117,026,923)

22 Borrowings

Particulars	Current Year	Previous Year
Bonds	-	-
Debenture	-	-
Term Loan - Bank and Financial Institution	-	-
Bank Overdrafts	-	-
Others (to be Specified)	-	-
Total	-	-

Payable within 12 months

Particulars	Current Year	Previous Year
Bonds	-	-
Debenture	-	-
Term Loan - Bank and Financial Institution	-	-
Bank Overdrafts	-	-
Others (to be Specified)	-	-
Total	-	-



Notes to the Financial Statements (Continued...)

Fig. in NPR

23 Other Financial Liabilities

Particulars	Current Year	Previous Year
Redeemable Preference Shares	-	-
Irredeemable Cumulative Preference Shares	-	-
Payable to Agents	12,694,793.00	7,057,123.00
Payable to surveyors	-	-
Refundable Share Application Money	-	-
Payable to Insured	-	-
Sundry Creditors	50,035.00	50,035.00
Retention and deposits	-	-
Short-term employee benefits payable	-	-
i) Salary Payables	-	-
ii) Bonus Payables	-	3,929,344.00
iii) Other employee benefit payable	6,836,299.00	-
Audit Fee Payable	-	-
Dividend Payable	2,762,548.00	2,825,792.00
Others- Long-term employee benefits payable	-	-
Gratuity	-	-
Provision for Bonus	70,395,232.00	69,998,188.00
Leave Encashment	-	-
Less: Investment in Citizen Investment Trust	-	-
Premium refundable	1,660,766.00	2,758,548.00
Payable to Insured	-	-
Deposits in fund	-	-
OYVS	-	-
Total	94,399,673.00	86,619,030.00

Payable within 12 months

Particulars	Current Year	Previous Year
Redeemable Preference Shares	-	-
Irredeemable Cumulative Preference Shares	-	-
Payable to Agents	-	-
Payable to surveyors	-	-
Refundable Share Application Money	-	-
Payable to Insured	-	-
Sundry Creditors	-	-
Retention and deposits	-	-
Short-term employee benefits payable	-	-
i) Salary Payables	-	-
ii) Bonus Payables	-	-
iii) Other employee benefit payable	-	-
Audit Fee Payable	-	-
Dividend Payable	-	-
Others	-	-
Total	-	-

24 Other Liabilities

Particulars	Current Year	Previous Year
TDS Payable	15,443,354.00	11,864,348.00
VAT Payable	16,802,416.00	20,182,317.00
Deposit Premium	2,508,352.00	5,306,631.00
Deferred Commission Income	-	-
Insurance Service Fee Payable	18,006,933.00	16,660,065.00
Lease liability	-	-
Deferred Income-Reinsurance Commission Income	93,072,713.67	128,172,768.61
Others Payables	145,618,127.00	86,022,439.00
Lease Equalization-Payable	7,919,967.58	7,523,146.40
Miscellaneous-Unidentified Insurance Premium	296,798.00	216,330.00
Total	299,668,661.25	275,948,045.01

Payable within 12 months

Particulars	Current Year	Previous Year
TDS Payable	15,443,354.00	11,864,348.00
VAT Payable	16,802,416.00	20,182,317.00
Deposit Premium	2,508,352.00	5,306,631.00
Deferred Commission Income	-	-
Insurance Service Fee Payable	18,006,933.00	16,660,065.00
Lease liability	-	-
Deferred Income-Reinsurance Commission Income	93,072,713.67	128,172,768.61
Others (To be specified)	145,618,127.00	86,022,439.00
Total	291,451,895.67	268,208,568.61



Notes to the Financial Statements (Continued...)				Fig.in NPR
25 Gross Earned Premiums				
Particulars				Net Earned Premiums
			Current Year	Previous Year
Direct Premiums			1,695,235,672.00	1,648,587,425.00
Premiums on Reinsurance Accepted			105,457,603.00	17,419,115.00
Gross Change in Unearned Premiums			(47,006,093.50)	(58,231,386.00)
Total			1,753,687,181.50	1,607,775,154.00

Portfolio-wise details of Gross Earned Premiums							
Particulars	Direct Premiums		Premiums on Reinsurance Accepted		Gross Change in Unearned Premiums		Gross Earned Premiums
	Current Year	Previous Year	Current Year	Previous Year	Current Year	Previous Year	Current Year
Fire	277,678,524.00	250,272,726.00	6,336,086.00	9,356,577.00	(14,307,533.00)	(2,204,212.00)	269,707,077.00
Motor	750,065,614.00	854,046,496.00	91,577,322.00	31,285.00	1,006,688.00	(35,300,654.00)	842,649,624.00
Marine	25,265,857.00	26,866,803.00	135,909.00	700,865.00	(1,380,600.00)	2,526,542.00	24,021,166.00
Engineering	219,105,235.00	183,749,762.00	6,389,938.00	5,373,300.00	(2,639,743.50)	14,118,985.00	222,855,429.50
Micro	31,990,526.00	344,978.00	-	-	(15,995,263.00)	-	15,995,263.00
Aviation	41,993,755.00	25,748,028.00	-	283,642.00	8,656,475.50	(21,377,517.00)	50,650,230.50
Cattle and Crop	203,998,390.00	171,644,080.00	-	-	(1,686,945.00)	(26,243,987.00)	202,311,445.00
Miscellaneous	145,137,771.00	135,914,552.00	1,018,348.00	1,673,446.00	(20,659,172.50)	10,249,457.00	125,496,946.50
Total	1,695,235,672.00	1,648,587,425.00	105,457,603.00	17,419,115.00	(47,006,093.50)	(58,231,386.00)	1,753,687,181.50

26 Premiums Ceded			
Particulars	Current Year	Previous Year	
Premiums Ceded to Reinsurers	1,154,318,833.00	964,284,261.00	
Reinsurer's Share of Change in Unearned Premiums	(75,356,725.50)	(53,376,352.00)	
Total	1,078,962,107.50	910,907,909.00	

Portfolio-wise detail of Premiums Ceded to Reinsurers							
Particulars	Premiums Ceded to Reinsurers		Reinsurer's Share of Change in Unearned Premiums		Premium Ceded		
	Current Year	Previous Year	Current Year	Previous Year	Current Year	Previous Year	
Fire	264,703,092.00	237,007,351.00	(15,962,750)	(3,986,953.00)	248,740,342.00	233,020,398.00	
Motor	351,831,821.00	287,419,890.00	(37,416,712)	(49,140,186.50)	314,415,109.50	238,279,703.50	
Marine	19,831,610.00	20,627,385.00	(2,742,366)	9,763,439.00	17,089,244.00	30,390,824.00	
Engineering	212,845,069.00	168,439,120.00	(6,656,663)	18,465,903.00	206,188,406.50	186,905,023.00	
Micro	18,445,600.00	-	(9,395,289)	172,489.00	9,050,311.00	172,489.00	
Aviation	15,440,431.00	11,727,387.00	14,780,996	(14,225,375.50)	30,221,427.00	(2,497,988.50)	
Cattle and Crop	157,403,154.00	131,971,413.00	1,774,340	(25,117,293.50)	159,177,493.50	106,854,119.50	
Miscellaneous	113,818,056.00	107,091,715.00	(19,738,282)	10,691,625.50	94,079,774.00	117,783,340.50	
Total	1,154,318,833.00	964,284,261.00	(75,356,725.50)	(53,376,352.00)	1,078,962,107.50	910,907,909.00	



27 Net Earned Premiums			
Particulars	Current Year	Previous Year	Current Year
Gross Earned Premiums	1,753,687,181.50	1,607,775,154.00	
Premiums Ceded	(1,078,962,107.50)	(910,907,909.00)	
Total	674,725,074.00	696,867,245.00	

Portfolio-wise detail of Net Earned Premiums							
Particulars	Gross Earned Premiums		Premiums Ceded		Net Earned Premiums		
	Current Year	Previous Year	Current Year	Previous Year	Current Year	Previous Year	
Fire	269,707,077.00	257,425,091.00	248,740,342.00	233,020,398.00	20,966,735.00	24,404,693.00	
Motor	842,649,624.00	818,777,127.00	314,415,109.50	238,279,703.50	528,234,514.50	580,497,423.50	
Marine	24,021,166.00	30,094,210.00	17,089,244.00	30,390,824.00	6,931,922.00	(296,614.00)	
Engineering	222,855,429.50	203,242,047.00	206,188,406.50	186,905,023.00	16,667,023.00	16,337,024.00	
Micro	15,995,263.00	344,978.00	9,050,311.00	172,489.00	6,944,952.00	172,489.00	
Aviation	50,650,230.50	4,654,153.00	30,221,427.00	(2,497,988.50)	20,428,803.50	7,152,141.50	
Cattle and Crop	202,311,445.00	145,400,093.00	159,177,493.50	106,854,119.50	43,133,951.50	38,545,973.50	
Miscellaneous	125,496,946.50	147,837,455.00	94,079,774.00	117,783,340.50	31,417,172.50	30,054,114.50	
Total	1,753,687,181.50	1,607,775,154.00	1,078,962,107.50	910,907,909.00	674,725,074.00	696,867,245.00	

28 Commission Income			
Particulars	Current Year	Previous Year	Current Year
Reinsurance Commission Income	279,218,141.00	261,047,606.22	
Defferal Commission Income	35,100,054.94	(14,384,853.47)	
Profit Commission	-	-	
Others	-	-	
Pool Manager commission	-	-	
Total	314,318,195.94	268,871,119.75	

Portfolio-wise detail of Commission Income							
Particulars	Reinsurance Commission Income		Deferred Commission Income		Profit Commission		Commission Income
	Current Year	Previous Year	Current Year	Previous Year	Current Year	Previous Year	
Fire	86,153,057.00	77,777,370.93	10,036,376.38	(2,443,447.66)	-	9,690,895.00	85,024,818.27
Motor	77,723,235.00	76,741,494.99	11,994,924.77	(20,668,184.89)	-	4,058,607.00	60,131,917.10
Marine	6,850,135.00	7,255,147.82	824,837.42	(20,210.59)	-	7,674,972.42	7,234,937.23
Engineering	47,896,138.00	42,308,375.13	6,972,373.75	11,237,165.74	-	6,873,701.00	60,419,241.87
Micro	733,017.00	-	(244,339.00)	-	-	-	-
Aviation	1,138,590.00	78,293.72	(315,234.27)	(64,295.73)	-	823,355.73	13,997.99
Cattle and Crop	25,762,772.00	24,254,848.62	4,043,669.51	(2,515,400.66)	-	1,212,291.00	22,951,738.96
Miscellaneous	32,961,197.00	32,632,075.01	1,787,446.37	89,520.31	-	372,873.00	33,094,468.32
Total	279,218,141.00	261,047,606.22	35,100,054.94	(14,384,853.47)	-	22,208,367.00	268,871,119.75



29 Investment Income		
Particulars	Current Year	Previous Year
Interest Income from Financial Assets Measured at Amortised Costs		
i) Fixed Deposit with "A" Class Financial Institutions	131,301,423.00	129,630,832.00
ii) Fixed Deposit with Infrastructure Bank	-	-
iii) Fixed Deposit with "B" Class Financial Institutions	17,166,806.00	28,549,033.00
iv) Fixed Deposit with "C" Class Financial Institutions	4,911,966.00	4,845,329.00
v) Debentures	19,014,946.00	12,505,419.00
vi) Bonds (Nepal Government/ NRB/ Guaranteed by Nepal Government)	-	-
vii) Preference Shares of Bank and Financial Institutions	-	-
viii) Bank Deposits other than Fixed Deposit	6,606,222.00	4,754,215.00
ix) Agent Loan	-	-
x) Employee Loan	2,994,740.40	5,483,042.11
Financial Assets Measured at at FVTOCI		
i) Interest Income on Debentures	-	-
ii) Dividend Income	13,423,544.00	4,240,064.00
iii) Other Interest Income	-	-
iv) Income from Investments in Mutual Funds	-	-
Financial Assets Measured at at FVTPL		
i) Dividend Income	-	-
ii) Other Interest Income	-	-
Rental Income	-	-
Others Income from Investments	-	-
Total	195,419,647.40	190,007,934.11
30 Net Gains/ (Losses) on Fair Value Changes		
Particulars	Current Year	Previous Year
Changes in Fair Value of Financial Assets Measured at FVTPL		
i) Equity Instruments	-	-
ii) Mutual Fund	-	-
iii) Others (to be specified)	-	-
Changes in Fair Value on Investment Properties	-	-
Changes in Fair Value on Hedged Items in Fair Value Hedges	-	-
Changes in Fair Value on Hedging Instruments in Fair Value Hedges	-	-
Gains/(Losses) of Ineffective Portion on Cash Flow Hedge	-	-
Others (to be specified)	-	-
Total	-	-



31 Net Realised Gains/ (Losses)		
Particulars	Current Year	Previous Year
Realised Gains/(Losses) on Derecognition of Financial Assets Measured at FVTPL		
i) Equity Instruments	-	-
ii) Mutual Fund	-	-
iii) Others	-	-
Realised Gains/(Losses) on Derecognition of Financial Assets at Amortised Costs		
i) Debentures	-	-
ii) Bonds	-	-
iii) Others (to be specified)	-	-
Total	-	-

32 Other Income		
Particulars	Current Year	Previous Year
Unwinding of discount on Financial Assets at Amortised Costs		
i) Employee Loans	-	-
ii) Bonds	-	-
iii) Others (to be Specified)	-	-
Foreign Exchange Gains	3,308,379.00	1,460,464.00
Interest Income from Finance Lease	-	-
Profit from disposal of Property, Plant and Equipment	1,235.00	(51,958.00)
Amortization of Deferred Income	-	-
Stamp Income	-	-
Others	4,700,177.00	6,789,148.00
Other Direct Income	4,257,047.00	-
Total	12,266,838.00	8,197,654.00

33 Gross Claims Paid		
Particulars	Current Year	Previous Year
Gross Claims Paid	897,485,153.00	986,346,090.00
Total	897,485,153.00	986,346,090.00

34 Claims Ceded		
Particulars	Current Year	Previous Year
Claims Ceded to Reinsurers	490,519,458.00	444,279,277.00
Total	490,519,458.00	444,279,277.00



Portfolio-wise detail of Gross Claims Paid and Claims Ceded						
Particulars	Gross Claims Paid		Claims Ceded		Net Claims Paid before Change in Contract Liabilities	
	Current Year	Previous Year	Current Year	Previous Year	Current Year	Previous Year
Fire	21,699,012.00	94,424,381.00	15,372,231.00	65,397,549.00	6,326,781.00	29,026,832.00
Motor	365,586,561.00	483,418,134.00	67,001,917.00	77,245,139.00	298,584,644.00	406,172,995.00
Marine	119,887,671.00	16,124,971.00	116,832,145.00	13,728,788.00	3,055,526.00	2,396,183.00
Engineering	152,762,899.00	172,688,038.00	131,115,705.00	135,564,131.00	21,647,194.00	37,123,907.00
Micro	304,008.00	365,224.00	-	-	304,008.00	365,224.00
Aviation	26,030,562.00	-	-	-	26,030,562.00	-
Cattle and Crop	131,550,641.00	119,099,605.00	99,769,940.00	80,917,894.00	31,780,701.00	38,181,711.00
Miscellaneous	79,663,799.00	100,225,737.00	60,427,520.00	71,425,776.00	19,236,279.00	28,799,961.00
Total	897,485,153.00	986,346,090.00	490,519,458.00	444,279,277.00	406,965,695.00	542,066,813.00

35 Change in Contract Liabilities		
Particulars	Current Year	Previous Year
(a) Gross Change in Contract Liabilities		
Change in Contract Outstanding Claims	(120,935,126.00)	(66,321,529.25)
Change in IBNR and IBNER	(5,702,134.00)	14,862,879.45
Change in Margin for Adverse Deviations (MAD)	-	-
Change in Premium Deficiency	(21,091,523.00)	-
Total Gross Change in Contract Liabilities	(147,728,783.00)	(51,458,649.80)
(b) Change in Reinsurance Assets		
Change in Reinsurance Assets Created on Outstanding Claims	108,043,904.00	61,878,753.80
Change in Reinsurance Assets Created on IBNR and IBNER	-	-
Change in Reinsurance Assets Created on Margin for Adverse Deviations (MAD)	-	-
Change in Reinsurance Assets Created on Premium Deficiency	-	-
Total Change in Reinsurance Assets	108,043,904.00	61,878,753.80
Net Change in Contract Liabilities	(39,684,879.00)	10,420,104.00

Portfolio-wise detail of Net Change in Contract Liabilities						
Particulars	Gross Change in Contract Liabilities		Change in Reinsurance Assets		Net Change in Contract Liabilities	
	Current Year	Previous Year	Current Year	Previous Year	Current Year	Previous Year
Fire	22,050,427.00	104,307,191.10	33,704,932.00	(78,587,709.10)	55,755,359.00	25,719,482.00
Motor	155,786,549.00	682,927.05	133,058,711.00	8,835,438.45	288,845,260.00	9,518,365.50
Marine	(114,383,210.00)	(129,323,475.35)	(110,892,344.00)	118,421,390.35	(225,275,554.00)	(10,902,085.00)
Engineering	51,363,851.00	(30,372,635.95)	43,150,092.00	23,556,583.95	94,513,943.00	(6,816,052.00)
Micro	-	-	-	(172,489.00)	-	(172,489.00)
Aviation	-	(21,377,517.00)	-	14,225,375.50	-	(7,152,141.50)
Cattle and Crop	9,332,822.00	(34,713,454.70)	6,756,443.00	32,794,093.20	16,089,265.00	(1,919,361.50)
Miscellaneous	2,486,821.00	1,106,929.05	2,266,070.00	(3,817,577.55)	4,752,891.00	(2,710,648.50)
Total	126,637,260.00	(109,690,035.80)	108,043,904.00	115,255,105.80	234,681,164.00	5,565,070.00



36 Commission Expenses			
Particulars	Current Year	Previous Year	
Commission Expenses on Direct Insurance Contracts	57,412,846.00	53,156,913.00	
Commission Expenses on Reinsurance Accepted	5,930,288.00	3,410,833.00	
Deferred Commission Expenses	(11,572,836.28)	(1,153,008.47)	
Others (to be specified)	-	-	
Total	51,770,297.72	55,414,737.53	

Portfolio-wise detail of Commission Expenses									
Particulars	Commission Expenses on Direct Insurance Contracts			Commission Expenses on Reinsurance Accepted			Deferred Commission Expenses		
	Current Year	Previous Year		Current Year	Previous Year		Current Year	Previous Year	
Fire	6,631,996.00	7,439,757.00		1,328,497.00	2,033,066.00		(307,003.12)	311,787.71	
Motor	9,026,365.00	9,911,427.00		3,369,701.00	2,482.00		(2,632,653.63)	(392,790.89)	
Marine	408,206.00	445,002.00		25,823.00	131,930.00		(38,205.15)	126,936.67	
Engineering	8,401,254.00	6,798,321.00		1,017,651.00	930,999.00		(1,168,023.46)	2,419,788.61	
Micro	21,150.00	51,747.00		-	-		(14,100.00)	-	
Aviation	-	-		-	-		-	-	
Cattle and Crop	29,951,274.00	25,615,650.00		-	-		(6,694,964.53)	(3,959,084.98)	
Miscellaneous	2,972,601.00	2,895,009.00		188,616.00	312,356.00		(717,886.39)	340,354.40	
Total	57,412,846.00	53,156,913.00		5,930,288.00	3,410,833.00		(11,572,836.28)	(1,153,008.47)	

37 Service Fees			
Particulars	Current Year	Previous Year	
Gross Service Fees	18,006,933.00	7,017,224.00	
Reinsurer's Share of Service Fees	11,543,189.00	9,642,843.00	
Total	6,463,744.00	7,017,224.00	

Portfolio-wise detail of Service Fees							
Particulars	Gross Service Fees		Reinsurer's Share of Service Fees		Net Service Fees		
	Current Year	Previous Year	Current Year	Previous Year	Current Year	Previous Year	
Fire	2,840,146.00	2,596,293.00	2,647,031.00	2,370,074.00	193,115.00	226,219.00	
Motor	8,416,429.00	8,540,778.00	3,518,318.00	2,874,199.00	4,898,111.00	5,666,579.00	
Marine	254,018.00	275,677.00	198,316.00	206,274.00	55,702.00	69,403.00	
Engineering	2,254,952.00	1,891,231.00	2,128,451.00	1,684,391.00	126,501.00	206,840.00	
Micro	319,905.00	3,450.00	184,456.00	-	135,449.00	3,450.00	
Aviation	419,938.00	260,317.00	154,404.00	117,274.00	265,534.00	143,043.00	
Cattle and Crop	2,039,984.00	1,716,441.00	1,574,032.00	1,319,714.00	465,952.00	396,727.00	
Miscellaneous	1,461,561.00	1,375,880.00	1,138,181.00	1,070,917.00	323,380.00	304,963.00	
Total	18,006,933.00	16,660,067.00	11,543,189.00	9,642,843.00	6,463,744.00	7,017,224.00	



38 Employee Benefits Expenses		
Particulars	Current Year	Previous Year
Salaries	138,427,453.00	126,647,428.00
Allowances	-	-
Defined Benefit Plans	-	-
i) Gratuity	8,450,573.00	10,735,486.00
ii) Others (to be Specified)	-	-
Defined Contribution Plans	-	-
i) Provident Fund	3,746,656.00	3,196,981.00
ii) Others (to be Specified)	-	-
Leave Encashment	5,936,441.00	5,576,812.00
Termination Benefits	-	-
Festival Allowances	-	-
Training Expenses	2,245,540.00	2,886,443.00
Uniform Expenses	-	-
Medical Expenses	-	-
Staff Insurance Expenses	8,863,015.00	8,070,902.00
Staff Welfare	-	-
Bonus	41,100,348.00	29,294,884.00
Others- Employee Expenses	4,526,736.40	7,696,754.11
Miscellaneous-Wages	297,100.00	313,955.00
Employee Benefits Expenses	-	-
Total	213,593,862.40	194,419,645.11

39 Depreciation & Amortization Expenses		
Particulars	Current Year	Previous Year
Depreciation on Property, Plant and Equipment (Refer Note 5)	5,838,649.00	5,613,179.60
Depreciation on Investment Properties (Refer Note 6)	-	-
Amortization of Intangible Assets (Refer Note 4)	237,329.00	288,614.00
Total	6,075,978.00	5,901,793.60



40 Impairment Losses			
Particulars	Current Year	Previous Year	
Impairment Losses on Property, Plant and Equipment, Investment Properties and Intangible Assets			
i) Property, Plant and Equipment	-	-	-
ii) Investment Properties	-	-	-
iii) Intangible Assets	-	-	-
Impairment Losses on Financial Assets			
i) Investments	-	-	-
ii) Loans	-	-	-
iii) Other Financial Assets	10,386,248.00	-	-
iv) Cash and Cash Equivalents	-	-	-
v) Others (to be Specified)	-	-	-
Impairment Losses on Other Assets			
i) Reinsurance Assets	-	-	-
ii) Insurance Receivables	-	-	-
iii) Lease Receivables	-	-	-
iv) Others (to be Specified)	-	-	-
Total	10,386,248.00	-	-



41 Other Expenses	Particulars	Current Year	Previous Year
	Rent Expenses	27,797,998.18	25,015,626.58
	Electricity and Water	1,733,009.00	1,699,267.00
	Repair & Maintenance	-	-
	i) Buildings	-	-
	ii) Vehicles	208,894.00	103,900.00
	iii) Office Equipments	117,724.19	1,062,014.00
	iv) Furnitures	57,700.00	-
	v) Computers	681,314.81	-
	vi) Others	-	33,650.00
	Telephone & Communication	3,534,432.00	3,904,989.00
	Printing & Stationary	4,133,599.00	6,062,480.00
	Office Consumable Expenses	14,877.00	-
	Travelling Expenses	9,500.00	-
	i) Domestic	763,587.00	2,229,642.00
	ii) Foreign	647,665.00	-
	Agent Training	-	43,350.00
	Other Agent Expenses	900.00	-
	Insurance Premium	3,622,381.00	3,173,279.00
	Security Expenses	166,333.00	155,000.00
	Legal and Consulting Expenses	4,143,560.00	7,305,651.00
	Newspapers, Books and Periodicals	126,985.00	187,760.00
	Advertisement & Promotion Expenses	6,875,452.00	7,207,845.00
	Business Promotion	8,013,466.00	6,364,691.00
	Guest Entertainment	61,780.00	130,847.00
	Gift and Donations	-	-
	Board Meeting Fees and Expenses	-	-
	i) Meeting Allowances	1,333,000.00	1,494,000.00
	ii) Other Allowances	216,721.00	242,906.00
	Other Committee/ Sub-committee Expenses	-	-
	i) Meeting Allowances	600,000.00	920,000.00
	ii) Other Allowances	50,757.00	81,567.00
	General Meeting Expenses	241,357.00	146,272.00
	Audit Related Expenses	-	-
	i) Statutory Audit	330,000.00	330,000.00
	ii) Tax Audit	30,000.00	30,000.00
	iii) Long Form Audit Report	30,000.00	30,000.00
	iv) Other Fees	60,000.00	60,000.00
	v) Internal Audit	330,000.00	300,000.00
	vi) Other Expense	920,161.00	11,412,265.00
	Bank Charges	269,027.00	254,588.00
	Fee and Charges	1,140,465.00	904,984.00
	Postage Charges	-	-
	Foreign Exchange Losses	-	-
	Others- Festival Expenses	840,627.00	689,049.00



Membership and Renewal Charges		156,760.00	142,500.00
Stamp Ticket		4,399,390.00	4,528,955.00
Cleaning expenses			
Annual event expenses			
Staff refreshment and puja expenses			
Other expenses for micro insurance			
Technical service related expenses			
Fuel expenses		6,149,600.00	6,967,552.00
Miscellaneous expenses			
New Branch operation expenses			
Vehicle tax			
Other expenses		1,371,481.00	7,466,262.00
Non Capitalized Expenses			
Fuel and Conveyance			
Staff outsource expenses			
Software Operating expenses			
Inward Service Fees			
Share Registration Expenses		1,183,488.00	370,000.00
Right Share Issue Expenses			
Other Direct Expenses		8,468,258.00	
Total		90,832,249.18	101,050,891.58

42 Finance Cost			
Particulars	Current Year	Previous Year	
Unwinding of discount on Provisions	-	-	-
Unwinding of discount on Financial Liabilities at Amortised Costs	-	-	-
Interest Expenses - Bonds	-	-	-
Interest Expenses - Debentures	-	-	-
Interest Expenses - Term Loans	-	-	-
Interest Expenses - Leases	-	-	-
Interest Expenses - Overdraft Loans	-	-	-
Others (to be specified)	-	-	-
Total	-	-	-



43 Income Tax Expense			
(a) Income Tax Expense			
Particulars	Current Year	Previous Year	
Current Tax			
i) Income Tax Expenses for the Year	113,068,258.00	82,316,779.00	
ii) Income Tax Relating to Prior Periods	-	-	
Deferred Tax For The Year			
i) Originating and reversal of temporary differences	(1,587,955.95)	(16,260,281.34)	
ii) Changes in tax rate	-	-	
iii) Recognition of previously unrecognised tax losses	-	-	
iv) Write-down or reversal	-	-	
v) Others (to be Specified)	-	-	
Income Tax Expense	111,480,302.05	66,056,497.66	
(b) Reconciliation of Taxable Profit & Accounting Profit			
Particulars	Current Year	Previous Year	
Accounting Profit Before Tax	370,956,802.05	268,492,952.05	
Applicable Tax Rate	30%	30%	
Tax at the applicable rate on Accounting Profit	111,287,040.61	80,547,885.61	
Add: Tax effect of expenses that are not deductible for tax purpose			
i) Depreciation as per books	2,142,483.30	2,130,406.80	
ii) Provision for Leave	2,051,439.90	1,604,788.80	
iii) Capital Expenditure written off			
iv) Provision for gratuity			
v) Other Provisions (net)	3,644,589.00	4,019,857.50	
vi) Donation Expenses			
Less: Tax effect on exempt income and additional deduction			
i) Depreciation as per Income Tax Act	(1,897,962.30)	(2,060,170.80)	
ii) Actual Leave Encashment paid	(1,416,225.30)	(1,517,776.80)	
iii) Other benefits actually paid			
iv) Actual Gratuity paid			
v) Dividend income	(2,696,262.00)	(1,272,019.20)	
Less: Adjustments to Current Tax for Prior Periods			
i) Prior period items			
Add/ (Less): Others (to be Specified)			
i) Staff Bonus on Dividend	269,626.20	127,201.80	
ii) Other Disallowances/ (Adjustments)	(316,471.21)	(1,263,394.81)	
Income Tax Expense	113,068,258.20	82,316,778.90	
Effective Tax Rate	30.48%	30.66%	



Notes to the Financial Statements (Continued...)

Fig.in NPR

44 Employee Retirement Benefits

a) Post Employment Benefit - Defined Contribution Plans

For the year ended Ashadh 31, 2077 (July 15, 2020), the company has recognised an amount of NPR. 3,746,656 as an expenses under the defined contribution plans in the Statement of Profit or Loss.

b) Post Employment Benefit - Defined Benefit Plans

For Defined Benefit Plans, the cost of providing benefits is determined using the Projected Unit Credit Method, with Actuarial Valuations being carried out.

c) Total Expenses Recognised in the Statement of Profit or Loss

Particulars	Employee Benefit Plan		Any Other Funded Liability	
	Current Year	Previous Year	Current Year	Previous Year
Current service cost	824,171	3,964,661	-	-
Past service cost			-	-
Net interest cost (a-b)	1,018,161	531,948		
a. Interest expense on defined benefit obligation (DBO)	4,373,837	3,704,634	-	-
b. Interest (income) on plan assets	3,355,676	3,172,686	-	-
Defined benefit cost included in Statement of Profit or Loss	1,842,332	4,496,609	-	-

d) Remeasurement effects recognised in Statement of Other Comprehensive Income (OCI)

Particulars	Employee Benefit Plan		Any Other Funded Liability	
	Current Year	Previous Year	Current Year	Previous Year
a. Actuarial (gain)/ loss due to financial assumption changes in DBO			-	-
b. Actuarial (gain)/ loss due to experience on DBO	(4,681,904)	1,795,954	-	-
c. Return on plan assets (greater)/ less than discount rate	(42,347)	38,127	-	-
Total actuarial (gain)/ loss included in OCI	(4,724,251)	1,834,081	-	-

e) Total cost recognised in Comprehensive Income

Particulars	Employee Benefit Plan		Any Other Funded Liability	
	Current Year	Previous Year	Current Year	Previous Year
Cost recognised in Statement of Profit or Loss	1,842,332	4,496,609	-	-
Remeasurements effects recognised in OCI	(4,724,251)	1,834,081	-	-
Total cost recognised in Comprehensive Income	(2,881,919)	6,330,690	-	-

f) Change in Defined Benefit Obligation

Particulars	Employee Benefit Plan		Any Other Funded Liability	
	Current Year	Previous Year	Current Year	Previous Year
Defined benefit obligation as at the beginning of the year	57,025,890	47,560,641	-	-
Service cost	824,171	3,964,661	-	-
Interest cost	4,373,837	3,704,634	-	-
Benefit payments from plan assets			-	-
Actuarial (gain)/ loss - financial assumptions			-	-
Actuarial (gain)/ Loss - experience	(4,681,904)	1,795,954	-	-
Defined Benefit Obligation as at Year End	57,541,994	57,025,890	-	-

g) Change in Fair Value Of Plan Assets

Particulars	Employee Benefit Plan		Any Other Funded Liability	
	Current Year	Previous Year	Current Year	Previous Year
Fair value of plan assets at end of prior year	42,316,544	39,181,985	-	-
Expected return on plan assets	3,355,676	3,172,686	-	-
Employer contributions	11,218,283		-	-
Participant contributions	-	-	-	-
Benefit payments from plan assets	-	-	-	-
Transfer in/ transfer out	-	-	-	-
Actuarial gain/ (loss) on plan assets	42,347	(38,127)	-	-
Fair value of Plan Assets as at Year End	56,932,850	42,316,544	-	-



h) Net Defined Benefit Liability/ (Asset)

Particulars	Employee Benefit Plan		Any Other Funded Liability	
	Current Year	Previous Year	Current Year	Previous Year
Defined Benefit Obligation	57,541,994	57,025,890	-	-
Fair Value of Plan Assets	56,932,850	42,316,544	-	-
Liability/ (Asset) Recognised in Statement of Financial Position	609,144	14,709,346	-	-

i) Expected Company Contributions for the Next Year

Particulars	Employee Benefit Plan		Any Other Funded Liability	
	Current Year	Previous Year	Current Year	Previous Year
Expected company contributions for the next year	-	-	-	-

j) Reconciliation of amounts in Statement of Financial Position

Particulars	Employee Benefit Plan		Any Other Funded Liability	
	Current Year	Previous Year	Current Year	Previous Year
Net defined benefit liability/(asset) at prior year end	14,709,346	47,560,641	-	-
Defined benefit cost included in Statement of Profit or Loss	1,842,332	4,496,609	-	-
Total remeasurements included in OCI	(4,681,904)	1,795,954	-	-
Acquisition/ divestment			-	-
Employer contributions	(11,218,283)		-	-
Change in Opening Fund Value	(42,347)	(39,143,858)	-	-
Net defined benefit liability/(asset)	609,144	14,709,346	-	-

k) Reconciliation of Statement of Other Comprehensive Income

Particulars	Employee Benefit Plan		Any Other Funded Liability	
	Current Year	Previous Year	Current Year	Previous Year
Cumulative OCI - (Income)/Loss, beginning of period	-	-	-	-
Total remeasurements included in OCI			-	-
Cumulative OCI - (Income)/Loss	-	-	-	-

l) Current/Non - Current Liability

Particulars	Employee Benefit Plan		Any Other Funded Liability	
	Current Year	Previous Year	Current Year	Previous Year
Current Liability	2,513,319		-	-
Non - Current Liability	55,751,690		-	-
Total	58,265,009	-	-	-

m) Expected Future Benefit Payments

Particulars	Employee Benefit Plan		Any Other Funded Liability	
	Current Year	Previous Year	Current Year	Previous Year
Within 1 year	2,513,319		-	-
Between 1-2 years	7,881,793		-	-
Between 2-5 years	17,219,714		-	-
From 6 to 10	30,650,183		-	-
Total	58,265,009	-	-	-

n) Plan assets

Particulars	Employee Benefit Plan		Any Other Funded Liability	
	Current Year	Previous Year	Current Year	Previous Year
	(% Invested)	(% Invested)	(% Invested)	(% Invested)
Government Securities	-	-	-	-
Corporate Bonds (including Public Sector bonds)	-	-	-	-
Mutual Funds	-	-	-	-
Deposits	100%	100%	-	-
Cash and bank balances	-	-	-	-
Retirement Fund			-	-
Others (to be Specified)	-	-	-	-
Insurer Managed Funds				
Total	100%	100%	-	-



o) Sensitivity Analysis

Particulars	Employee Benefit Plan		Any Other Funded Liability	
	Current Year	Previous Year	Current Year	Previous Year
Effect in Defined Benefit Obligation Due to 1% Increase in Discount Rate	53,834,285		-	-
Effect in Defined Benefit Obligation Due to 1% Decrease in Discount Rate	64,059,364		-	-
Effect in Defined Benefit Obligation Due to 1% Increase in Salary Escalation Rate	64,373,395		-	-
Effect in Defined Benefit Obligation Due to 1% Decrease in Salary Escalation Rate	53,492,193		-	-
Effect in Defined Benefit Obligation Due to 1% Increase in Attrition Rate				
Effect in Defined Benefit Obligation Due to 1% Decrease in Attrition Rate				

p) Assumptions

Particulars	Employee Benefit Plan	Any Other Funded Liability
Discount Rate	8.00%	-
Escalation Rate (Rate of Increase in Compensation Levels)	6.00%	-
Attrition Rate (Employee Turnover)	as per table	-
Mortality Rate During Employment	NALMT 2009	-

*NAL: Nepal Assured Lives Mortality

Employee Turnover Rates

15-Jul-20		15-Jul-19	
Age	Rate	Age	Rate
All ages	4.00%	All ages	4.00%



Notes to the Financial Statements (Continued...)

45 Insurance Risk

Insurance risk includes the risk of incurring higher claims costs than expected owing to the random nature of claims, frequency and severity and the risk of change in the legal or economic conditions of insurance or reinsurance cover. This may result in the insurer having either received too little premium for the risks it has agreed to underwrite and hence has not enough funds to invest and pay claims, or that claims are in excess of those expected.

The Company seeks to minimise insurance risk through a formalised reinsurance arrangement with an appropriate mix and spread of business between classes of business based on its overall strategy. This is complemented by observing formalised risk management policies.

The Company considers insurance risk to be a combination of the following components of risks:

- a) Product development
- b) Pricing
- c) Underwriting
- d) Reinsurance
- e) Claims Handling
- f) Reserving

a) Product development:

The Company principally issues the following types of Non-Life Insurance contracts:

- Fire
- Motor
- Marine
- Engineering
- Micro
- Aviation
- Cattle and Crop
- Miscellaneous

The significant risks arising under the Non-Life Insurance portfolio emanates from changes in the climate leading to natural disasters, behavioral trends of people due to changing life styles, the steady escalation of costs in respect of spares in the auto industrys.

The above risk exposure is mitigated by the diversification across a large portfolio of insurance contracts and geographical areas. The variability of risks is improved by careful selection and implementation of underwriting strategies, which are designed to ensure that risks are diversified in terms of type of risk and level of insured benefits.

Furthermore, strict claim review policies to assess all new and ongoing claims, regular detailed review of claims handling procedures and frequent investigation of possible fraudulent claims are put in place to reduce the risk exposure of the Company. The Company further enforces a policy of actively managing and promptly pursuing claims, in order to reduce its exposure to unpredictable future developments that can negatively impact the business.

b) Pricing:

The Company collects adequate data to validate the reasonableness of the underlying assumptions used for pricing. The base rate represents the amount required to meet the value of anticipated benefits, expenses, and margins for risks and profit. Data primarily relates to the company's own historical experience and that of the industry where relevant. These may be supplemented by other internal and external data, and could include trends observed in claims costs and expenses.

Pricing is done by modelling all identified risks, using appropriate methodologies depending on the complexity of the risks and available data. Adequate buffers are kept in the premiums to cushion against the risk that actual experience may turn out to be worse than expected.

c) Underwriting:

The Company's underwriting process is governed by the internal underwriting procedures. Some of the actions undertaken to mitigate underwriting risks are detailed below:

- i) Investments are made on the training and development of underwriting and claims management staff, including those attached to the distribution network.
- ii) Application of Four-Eye principle on underwriting process. Under this principle underwriting is reviewed and approved by at least two people ensuring effective control and transparency.
- iii) Pre-underwriting inspections are made on new business over a predetermined threshold to evaluate risk prior to acceptance
- iv) Post-underwriting reviews are conducted to ensure that set guidelines have been observed.
- v) Adequate reinsurance arrangements are in place and reviews are undertaken to ensure the adequacy of these covers

d) Reinsurance

The Company purchases reinsurance as part of its risks mitigation programme. Premium ceded to the reinsurers is in accordance with the terms of the programmes already agreed based on the risks written by the reinsurance companies. Recoveries from reinsurers on claims are based on the cession made in respect of each risk and is estimated in a manner consistent with the outstanding claims provisions made for the loss. Although we mitigate our exposures through prudent reinsurance arrangements, the obligation to meet claims emanating from policy holders rests with the Company. Default of reinsurers does not negate this obligation and in that respect the Company carries a credit risk up to the extent ceded to each reinsurer.

c) Claims handling:

Some of the actions undertaken to mitigate claims risks is detailed below:

- i) Claims are assessed immediately.
- ii) Assessments are carried out by in-house as well as independent assessors / loss adjustors working throughout.
- iii) The service of a qualified independent actuary is obtained annually to assess the adequacy of reserves made in relation to Incurred But Not Reported (IBNR) and
- iv) Incurred But Not Enough Reported (IBNER) claims.
- v) Post-underwriting reviews are conducted to ensure that set guidelines have been observed.
- vi) Adequate reinsurance arrangements are in place and reviews are undertaken to ensure the adequacy of these covers



Sensitivities

The non-life insurance claim liabilities are sensitive to the key assumptions as mentioned in the table below.

The following analysis is performed for reasonably possible movements in key assumptions with all other assumptions held constant, showing the impact on gross and net liabilities, profit before tax and profit after tax. The correlation of assumptions will have a significant effect in determining the ultimate claims liabilities, but to demonstrate the impact due to changes in assumptions, assumptions had to be changed on an individual basis.

Particulars	Changes in Assumptions	Current Year				Previous Year			
		Increase/ (Decrease) on Gross Liabilities	Increase/ (Decrease) on Net Liabilities	Increase/ (Decrease) - Profit Before Tax	Increase/ (Decrease) - Profit After Tax	Increase/ (Decrease) on Gross Liabilities	Increase/ (Decrease) on Net Liabilities	Increase/ (Decrease) - Profit Before Tax	Increase/ (Decrease) - Profit After Tax
Average Claim Cost	"+" 10%	89,748,515.30	40,696,569.50	(44,146,751.22)	(30,902,725.85)	98,634,609.00	54,206,681.30	(39,985,134.93)	(27,989,594.45)
Average Number of Claims	"+" 10%			(44,146,751.22)	(30,902,725.85)			(39,985,134.93)	(27,989,594.45)
Average Claim Cost	"-" 10%	(89,748,515.30)	(40,696,569.50)	44,146,751.22	30,902,725.85	(98,634,609.00)	(54,206,681.30)	39,985,134.93	27,989,594.45
Average Number of Claims	"-" 10%			44,146,751.22	30,902,725.85			39,985,134.93	27,989,594.45

Note: Claim cost & incremental number of claims of respective years have been considered for above calculation.

Claim development table

The following tables show the estimates of cumulative incurred claims, including both claims notified and IBNR for each successive accident year at each reporting date, together with cumulative payments to date.

Gross insurance contract outstanding claim provision

Year of incident	> PY 4	PY 4	PY 3	PY 2	PY 1	Current Year	Total
At end of incident year						617,594,935	617,594,935
One year later					167,560,540		167,560,540
Two year later				39,526,937			39,526,937
Three year later							0
Four year later							0
More than Four years	14,905,108						14,905,108
Current estimate of cumulative claims	14,905,108	0	0	39,526,937	167,560,540	617,594,935	839,587,520
At end of incident year							0
One year later							0
Two year later							0
Three year later							0
Four year later							0
More than Four years							0
Cumulative payments to date	0	0	0	0	0	0	0
Gross insurance contract outstanding claim provision	14,905,108	0	0	39,526,937	167,560,540	617,594,935	839,587,520

Net insurance contract outstanding claim provision

Year of incident	> PY 4	PY 4	PY 3	PY 2	PY 1	Current Year	Total
At end of incident year						77,077,272	77,077,272
One year later					23,373,689		23,373,689
Two year later				5,513,770			5,513,770
Three year later							-
Four year later							-
More than Four years	2,079,173						2,079,173
Current estimate of cumulative claims	2,079,173	-	-	5,513,770	23,373,689	77,077,272	108,043,904
At end of incident year							-
One year later							-
Two year later							-
Three year later							-
Four year later							-
More than Four years							-
Cumulative payments to date	-	-	-	-	-	-	-
Net insurance contract outstanding claim provision	2,079,173	-	-	5,513,770	23,373,689	77,077,272	108,043,904

f) Reserving

Insurance Contract Liabilities are created to cover this risk based on the actuarial valuation report.

- Net IBNR is calculated by using Paid Chain Ladder, Incurred Chain Ladder and Expected Loss Ratio basis method as appropriate
- Unexpired Premium Reserve has been calculated using 1/365th Method or 50% of net premium whichever is higher
- Premium Deficiency Reserve has been calculated by considering the Net unearned Premium Reserve multiplied by the excess of the Combined Loss Ratio over 100%.



The table below sets out the concentration of risk associated with above mentioned products. Risk as at year end has been measured as insurance contract liabilities and disclosed as below:

Particulars	Current Year			Previous Year		
	Gross Insurance Liabilities	Reinsurance Assets	Net Liabilities	Gross Insurance Liabilities	Reinsurance Assets	Net Liabilities
Fire	199,430,403.00	(176,064,830.00)	375,495,233.00	163,072,443.00	126,397,148.00	36,675,295.00
Motor	905,765,179.00	(284,779,958.00)	1,190,545,137.00	750,985,318.00	287,284,594.50	463,700,723.50
Marine	16,137,389.00	(178,639,369.00)	194,776,758.00	129,139,999.00	113,809,300.00	15,330,699.00
Engineering	366,864,114.50	(322,183,899.50)	689,048,014.00	309,671,524.00	272,377,145.00	37,294,379.00
Micro	15,995,263.00	(9,222,800.00)	25,218,063.00	-	(172,489.00)	172,489.00
Aviation	29,272,713.50	555,620.50	28,717,093.00	21,377,517.00	14,225,375.50	7,152,141.50
Cattle and Crop	133,514,933.00	(82,371,410.00)	215,886,343.00	100,052,788.00	77,389,306.50	22,663,481.50
Miscellaneous	94,045,685.50	(72,105,573.50)	166,151,259.00	70,899,692.00	50,101,221.50	20,798,470.50
Total	1,761,025,680.50	(1,124,812,219.50)	2,885,837,900.00	1,545,199,281.00	941,411,602.00	603,787,679.00



Notes to the Financial Statements (Continued...)

46 Fair Value Measurements

(i) Financial Instruments by Category & Hierarchy

This section explains the judgements and estimates made in determining the Fair Values of the Financial Instruments that are (a) recognised and measured at fair value and (b) measured at Amortised Cost and for which Fair Values are disclosed in the Financial Statements.

To provide an indication about the reliability of the inputs used in determining Fair Value, the Company has classified its financial instruments into Three Levels prescribed as per applicable NFRS.

Particulars	Level	Current Year			Previous Year		
		FVTPL	FVOCI	Amortised Cost	FVTPL	FVOCI	Amortised Cost
Investments							
i) Investment in Equity Instruments	1	-	328,790,827	-	-	386,764,921	-
	3	-		-	-		-
ii) Investment in Mutual Funds	1	-		-	-		-
iii) Investment in Preference Shares of Bank and Financial Institutions	1	-	-	-	-	-	-
iv) Investment in Debentures	1	-	230,816,000	-	-	179,169,000	-
v) Investment in Bonds (Nepal Government/ NRB/ Guaranteed by Nepal Government)	1	-	-	-	-	-	-
vi) Fixed Deposits	3	-	-	1,672,000,000	-	-	1,563,500,000
vii) Others (to be specified)		-	-	-	-	-	-
Loans	3	-	-	34,192,248	-	-	34,102,314
Other Financial Assets	3	-	-	84,077,268	-	-	65,906,537
Cash and Cash Equivalents	3	-	-	393,540,942	-	-	298,553,152
Total Financial Assets		-	559,606,827	2,183,810,458	-	565,933,921	1,962,062,003
Loans and Borrowings	3	-	-	-	-	-	-
Other Financial Liabilities	3	-	-	94,399,673	-	-	86,619,030
Total Financial Liabilities		-	-	94,399,673	-	-	86,619,030

Level 1: Level 1 Hierarchy includes Financial Instruments measured using Quoted Prices.

Level 2: Fair Value of Financial Instruments that are not traded in an active market is determined using valuation techniques which maximises the use of observable market data and rely as little as possible on entity-specific estimates. If all significant inputs required to determine Fair Value of an instrument are observable, the instrument is included in Level 2.

Level 3: If one or more of the significant inputs is not based on observable market data, the instrument is included in Level 3.

There is no transfer of Financial Instruments between different levels as mentioned above during the year.

(ii) Valuation Technique Used to Determine Fair Value

- Use of quoted market prices or dealer quotes for similar instruments
- Fair Value of financial instruments is determined using appropriate technique.

(iii) Valuation Process

The finance and accounts department of the Company performs the valuation of financial assets and liabilities required for financial reporting purposes. Discussion on valuation processes and results are held at least once in a year.

The main level 3 inputs are derived and evaluated as follows:

- Discount rate is arrived at considering the internal and external factors.
- Discounting has been applied where assets and liabilities are non-current, and the impact of the discounting is material



(iv) Fair Value of Financial Assets and Liabilities Measured at Amortised Cost

Particulars	Current Year		Previous Year	
	Carrying Amount	Fair Value	Carrying Amount	Fair Value
Investments				
i) Investment in Preference Shares of Bank and Financial Institutions	-	-	-	-
ii) Investment in Debentures	-	-	-	-
iii) Investment in Bonds (Nepal Government/ NRB/ Guaranteed by Nepal Government)	-	-	-	-
iv) Fixed Deposit	1,672,000,000	1,672,000,000	1,563,500,000	1,563,500,000
v) Others (to be Specified)	-	-	-	-
Loans				
i) Loan to Associates	-	-	-	-
ii) Loan to Employees	39,947,870	34,192,248	41,843,939	34,102,314
v) Others (to be Specified)	-	-	-	-
Other Financial Assets	84,077,268	84,077,268	65,906,537	65,906,537
Total Financial Liabilities at Amortised Cost	-	-	-	-
Loans and Borrowings				
i) Bond	-	-	-	-
ii) Debenture	-	-	-	-
iii) Term Loan - Bank and Financial Institution	-	-	-	-
iv) Bank Overdraft	-	-	-	-
v) Others (to be Specified)	-	-	-	-
Other Financial Liabilities	94,399,673	94,399,673	86,619,030	86,619,030
Total Financial Liabilities at Amortised Cost	94,399,673	94,399,673	86,619,030	86,619,030

The carrying amounts of cash and cash equivalents are considered to be the same as their fair values, due to their short-term nature.

47 Financial Risk Management

The Company's activities expose it to Credit Risk, Liquidity Risk & Market Risk.

i) Credit Risk

Credit risk is the risk of financial loss as a result of the default or failure of third parties to meet their payment obligations to the Company. Thus, for an insurance contract, credit risk includes the risk that an insurer incurs a financial loss because insured does not pay the premium and a reinsurer defaults on its obligations under the reinsurance contract.

The following policies and procedures are in place to mitigate the Company's exposure to credit risk:

- Company has credit risk policy which sets out the assessment and determination of what constitutes credit risk for the Company. Compliance with the policy is monitored and exposures and breaches are reported to the Company's risk committee. The policy is regularly reviewed for pertinence and for changes in the risk environment.
- Reinsurance is placed with counterparties that have a good credit rating and concentration of risk is avoided by entering into agreement with more than one party. At each reporting date, management performs an assessment of creditworthiness of reinsurers and updates the reinsurance purchase strategy, ascertaining suitable allowance for impairment.
- The company deals with only creditworthy counterparties i.e. reinsurers based on their international rating so as to keep the credit risk at minimum
- The risk under a policy is covered only if the premium amount is paid. Hence, the risk is limited to the premium only and is not considered significant.



Expected Credit Losses for Financial Assets at Amortised Costs as at Ashadh 31, 2076

Particulars	Asset Group	Gross Carrying Amount	Expected probability of Default	Expected Credit Losses	Carrying Amount After Provision
Credit Risk has not significantly increased since initial recognition	Loss allowance measured at 12 months expected credit losses	-	-	-	-
		-	-	-	-
		-	-	-	-
		-	-	-	-
Credit Risk has significantly increased and not credit impaired	Loss allowance measured at life-time expected credit losses	-	-	-	-
Credit Risk has significantly increased and credit impaired		-	-	-	-

Expected Credit Losses for Financial Assets at Amortised Costs as at Ashadh 31, 2077

Particulars	Asset Group	Gross Carrying Amount	Expected probability of Default	Expected Credit Losses	Carrying Amount After Provision
Credit Risk has not significantly increased since initial recognition	Loss allowance measured at 12 months expected credit losses	-	-	-	-
		-	-	-	-
		-	-	-	-
		-	-	-	-
Credit Risk has significantly increased and not credit impaired	Loss allowance measured at life-time expected credit losses	-	-	-	-
Credit Risk has significantly increased and credit impaired		-	-	-	-

Reconciliation of Loss Allowance Provision

Particulars	Measured at 12 months expected credit losses	Measured at life-time expected credit losses	
		Credit Risk has significantly increased and not credit impaired	Credit Risk has significantly increased and credit impaired
Loss Allowance on Ashadh 31, 2076	-	-	-
Changes in loss allowances	-	-	-
Write-offs	-	-	-
Recoveries	-	-	-
Loss Allowance on Ashadh 31, 2077	-	-	-

ii) Liquidity Risk

Liquidity risk is the risk that an entity will encounter difficulty in meeting obligations associated with financial liabilities that are settled by delivering cash or another financial asset. In respect of catastrophic events there is also a liquidity risk associated with the timing differences between gross cash out-flows and expected reinsurance recoveries.

Maturity of Financial Assets:

The table below summarises the Company's Financial Assets into Relevant Maturity Groupings based on their Contractual Maturities for all Financial Assets.

Particulars	Current Year			Previous Year		
	Upto 1 Year	1 Year to 5 Year	More than 5 Year	Upto 1 Year	1 Year to 5 Year	More than 5 Year
Investments	1,725,641,000	177,175,000	-	1,246,353,000	175,816,000	-
Reinsurance Assets	1,124,812,220	-	-	941,411,602	-	-
Other Assets	541,075,578	6,419,861	-	122,881,383	8,342,926	-
Other Financial Assets	64,006,267	-	-	50,065,594	-	-
Total Financial Assets (A)	3,455,535,065	183,594,861	-	2,360,711,579	184,158,926	-



Maturity of Financial Liabilities:

The table below summarises the Company's Financial Liabilities into Relevant Maturity Groupings based on their Contractual Maturities for all Financial Liabilities.

Particulars	Current Year			Previous Year		
	Upto 1 Year	1 Year to 5 Year	More than 5 Year	Upto 1 Year	1 Year to 5 Year	More than 5 Year
Loans and Borrowings	-	-	-	-	-	-
Other Financial Liabilities	-	94,399,673	-	-	86,619,030	-
Total Financial Liabilities (B)	-	94,399,673	-	-	86,619,030	-

Net Financial Assets

The table below summarises the Company's Net Financial Assets into Relevant Maturity Groupings

Particulars	Current Year			Previous Year		
	Upto 1 Year	1 Year to 5 Year	Total	Upto 1 Year	1 Year to 5 Year	Total
Net Financial Assets (A - B)	3,455,535,065	89,195,188	3,544,730,253	2,360,711,579	97,539,896	2,458,251,475
Cumulative Net Financial Assets	3,455,535,065	3,544,730,253	-	2,360,711,579	2,458,251,475	-

iii) Market Risk

a1) Foreign Currency Risk Exposure

Foreign exchange risk is the potential for the Company to experience volatility in the value of its assets, liabilities and solvency and to suffer actual financial losses as a result of changes in value between the currencies of its assets and liabilities and its reporting currency. The Company does not maintain foreign currency denominated assets in its investment portfolios and as such is not exposed to foreign exchange risk related to investments.

The Company has no significant concentration of currency risk. The amount payable to foreign reinsurer is settled in either Indian Rupees or American Dollars. The Company doesn't adopt any measure to mitigate foreign currency risk as the company deems the risk to be insignificant.

b1) Interest Rate Risk

Interest rate risk is the risk that the fair value or future cash flows of a financial instrument will fluctuate because of changes in market interest rates. The Company's instruments except call accounts are fixed interest rate instruments. Interest on fixed interest rate instruments is priced at inception of the financial instrument and is fixed until maturity. The Company mitigates interest rate risks by diversifying portfolios to include a multitude of different instruments.

b2) Interest Rate Sensitivity

Profit or Loss is sensitive to changes in Interest Rate for Borrowings. A change in Market Interest Level by 1% which is reasonably possible based on Management's Assessment would have the following effect on the Profit After Tax.

Particulars	Current Year	Previous Year
Interest Rate - Increase By 1%*	1,212,277	1,162,507
Interest Rate - Decrease By 1%*	(1,212,277)	(1,162,507)

* Holding all other Variable Constant

c1) Equity Price Risk

Equity price risk is the risk that the fair value or future cash flows of a financial instrument will fluctuate because of changes in equity prices (other than those arising from interest rate risk or currency risk), whether those changes are caused by factors specific to the individual financial instrument or its issuer, or by factors affecting all similar financial instruments traded in the market.

The Company has invested in equity securities and the exposure is equity securities price risk from investments held by the Company and classified in the statement of financial position as fair value through OCI.

c2) Sensitivity

The table below summarises the impact of increase/decrease of the index in the Company's equity and impact on OCI for the period. The analysis is based on the assumption that the equity index had increased/ decreased by 1% with all other variables held constant, and that all the Company's equity instruments moved in line with the index.

Particulars	Current Year	Previous Year
NEPSE - Increase By 1%*	2,294,536	2,705,954
NEPSE - Decrease By 1%*	(3,277,908)	(3,865,649)

* Other components of equity would increase/decrease as a result of gains/ (losses) on equity securities classified as fair value through other comprehensive income.

48 Operation Risk

Operational Risk is the risk of direct or indirect loss, or damaged reputation resulting from inadequate or failed internal processes, people and systems or external events. When controls fail to perform, operational risks can cause damage to reputation, have legal or regulatory implications or can lead to financial loss. The Company cannot expect to eliminate all



operational risks, but by initiating a rigorous control framework and by monitoring and responding to potential risks, the Company is able to manage the risks. Controls include effective segregation of duties, access controls, authorisation and reconciliation procedures, staff education and assessment processes, including the use of internal audit. Business risks such as changes in environment, technology and the industry are monitored through the Company's strategic planning and budgeting process.

49 Capital Management

The Company's objectives when managing Capital are to:

- Safeguard their ability to continue as a going concern so that they can continue to provide returns for shareholders and benefits for other stakeholders, and
- Maintain an optimal capital structure to reduce the cost of capital.
- To maintain financial strength to support new business growth and to satisfy the requirements of the policyholders, regulators and stakeholders.
- In order to maintain or adjust the capital structure, the Company may issue bonus shares or issue new shares

Regulatory minimum paid up capital

Non-Life insurance companies were required by the Directive issued by Beema Samiti to attain a stipulated minimum paid up capital of NPR 1 billion by mid-July 2018. As on the reporting date, the company's paid up capital is NPR 1,008 Billion

Dividend

Particulars	Current Year	Previous Year
(i) Dividends recognised	-	-
	-	-
(ii) Dividends not recognised at the end of the reporting period		
Bonus Shares of FY 2075-76	71,725,500	-
Cash Dividend of FY 2075-76	3,775,026	-
	75,500,526	-

Note: Board meeting held on 2021/05/31 has decided to propose 10% Bonus Shares on the outstanding share capital as on date and dividend tax thereon as cash dividend subject to approval of upcoming AGM. The amount of Bonus Shares proposed is NPR 115,407,947 and cash dividend is NPR 5,770,397.

50 Earnings Per Share

Particulars	Current Year	Previous Year
Profit For the Year	259,476,500	202,436,454
Add: Interest saving on Convertible Bonds	-	-
Profit For the Year used for Calculating Diluted Earning per Share	259,476,500	202,436,454
Weighted Average Number of Equity Shares Outstanding During the Year For Basic Earning per Share	10,065,287	6,404,063
i) Dilutive Shares	-	-
ii) Options	-	-
iii) Convertible Bonds	-	-
Weighted Average Number of Equity Shares Outstanding During the Year for Diluted Earning Per Share	-	6,404,063
Nominal Value of Equity Shares	100	100
Basic Earnings Per Share	25.78	31.61
Diluted Earnings Per Share		
Restated Basic Earnings Per Share		25.05
Restated Diluted Earnings Per Share		



Notes to the Financial Statements (Continued...)

51 Segmental Information

Segment information is presented in respect of the Company's business segments. Management of the Company has identified portfolio as business segment and the Company's internal reporting structure is also based on portfolio. Performance is measured based on segment profit as management believes that it is most relevant in evaluating the results of segment relative to other entities that operate within these industries.

Segment asset is disclosed below based on total of all asset for each business segment.

The Company operates predominantly in Nepal and accordingly, the Management of the Company is of the view that the financial information by geographical segments of the Company's operation is not necessary to be presented.

Business Segments of the Company's are:

- i) Fire
- ii) Motor
- iii) Marine
- iv) Engineering
- v) Micro
- vi) Aviation
- vii) Cattle and Crop
- viii) Miscellaneous

a) Segmental Information for the year ended Ashadh 31, 2076 (July 16, 2019)

Particulars	Fire	Motor	Marine	Engineering	Micro	Aviation	Cattle and Crop	Miscellaneous	Inter Segment Elimination	Total
Income:										
Gross Earned Premiums	257,425,091	818,777,127	30,094,210	203,242,047	344,978	4,654,153	145,400,093	147,837,455		1,607,775,154
Premiums Ceded	(233,020,398)	(238,279,704)	(30,390,824)	(186,905,023)	(172,489)	2,497,989	(106,854,120)	(117,783,341)		(910,907,909)
Inter-Segment Revenue										-
Net Earned Premiums	24,404,693	580,497,424	(296,614)	16,337,024	172,489	7,152,142	38,545,974	30,054,115		696,867,245
Commission Income	85,024,818	60,131,917	7,234,937	60,419,242	-	13,998	22,951,739	33,094,468		268,871,120
Investment Income	7,045,490	57,028,427	2,126,969	3,732,665	-	1,186,851	1,532,570	4,084,785		76,737,757
Net Gains/ (Losses) on Fair Value Changes										-
Net Realised Gains/ (Losses)										-
Other Income	9,690,895	4,058,607		6,873,701			1,212,291	372,873		22,208,367
Total Segmental Income	126,165,896	701,716,375	9,065,292	87,362,632	172,489	8,352,990	64,242,573	67,606,241		1,064,684,489
Expenses:										
Gross Claims Paid	94,424,381	483,418,134	16,124,971	172,688,038	365,224	-	119,099,605	100,225,737		986,346,090
Claims Ceded	(65,397,549)	(77,245,139)	(13,728,788)	(135,564,131)	-	-	(80,917,894)	(71,425,776)		(444,279,277)
Gross Change in Contract Liabilities	(106,511,403)	(35,983,581)	131,850,017	44,491,621	-	-	8,469,468	9,142,528		51,458,650
Change in Contract Liabilities Ceded to Reinsurers	82,574,662	40,304,748	(128,184,829)	(42,022,487)	-	-	(7,676,800)	(6,874,048)		(61,878,754)
Net Claims Paid	5,090,091	410,494,162	6,061,371	39,593,041	365,224	-	38,974,379	31,068,441		531,646,709
Commission Expenses	9,784,611	9,521,118	703,869	10,149,109	51,747	-	21,656,565	3,547,719		55,414,738
Service Fees	226,219	5,666,579	69,403	206,840	3,450	143,043	396,727	304,963		7,017,224
Employee Benefits Expenses										
Depreciation and Amortization Expenses	23,581,592	81,974,242	2,565,830	17,183,814	28,476	2,500,400	14,180,870	12,917,573		154,932,798
Impairment Losses										-
Other Expenses	93,566	313	7,009	53,733	128,094	2,836	4,382,813	16,734		4,685,098
Finance Cost										-
Total Segmental Expenses	38,776,079	507,656,415	9,407,482	67,186,537	576,991	2,646,279	79,591,354	47,855,430		753,696,566
Total Segmental Results	87,389,817	194,059,960	(342,189)	20,176,095	(404,502)	5,706,712	(15,348,781)	19,750,810		310,987,923
Segment Assets										1,008,119,728
Segment Liabilities										1,750,750,107



b) Segmental Information for the year ended Ashadh 31, 2077 (July 15, 2020)

Particulars	Fire	Motor	Marine	Engineering	Micro	Aviation	Cattle and Crop	Miscellaneous	Inter Segment Elimination	Total
Income:										
Gross Earned Premiums	269,707,077	842,649,624	24,021,166	222,855,430	15,995,263	50,650,231	202,311,445	125,496,947		1,753,687,182
Premiums Ceded	(248,740,342)	(314,415,110)	(17,089,244)	(206,188,407)	(9,050,311)	(30,221,427)	(159,177,494)	(94,079,774)		(1,078,962,108)
Inter-Segment Revenue										
Net Earned Premiums	20,966,735	528,234,515	6,931,922	16,667,023	6,944,952	20,428,804	43,133,952	31,417,173		674,725,074
Commission Income	96,189,433	89,718,160	7,674,972	54,868,512	488,678	823,356	29,806,442	34,748,643		314,318,196
Investment Income	8,478,753	57,711,462	1,284,153	5,057,194	1,137,274	709,605	2,676,359	5,120,148		82,174,948
Net Gains/ (Losses) on Fair Value Changes										
Net Realised Gains/ (Losses)										
Other Income		4,123,047			134,000					4,257,047
Total Income	125,634,921	679,787,183	15,891,047	76,592,729	8,704,904	21,961,764	75,616,752	71,285,964		1,075,475,265
Expenses:										
Gross Claims Paid	21,699,012	365,586,561	119,887,671	152,762,899	304,008	26,030,562	131,550,641	79,663,799		897,485,153
Claims Ceded	(15,372,231)	(67,001,917)	(116,832,145)	(131,115,705)	-	-	(99,769,940)	(60,427,520)		(490,519,458)
Gross Change in Contract Liabilities	22,050,427	155,786,549	(114,383,210)	52,958,349	-	8,275,836	20,554,011	2,486,821		147,728,783
Change in Contract Liabilities Ceded to Reinsurers	(33,704,932)	(133,058,711)	110,892,344	(43,150,092)	-	-	(6,756,443)	(2,266,070)		(108,043,904)
Net Claims Paid	(5,327,724)	321,312,482	(435,340)	31,455,451	304,008	34,306,398	45,578,269	19,457,030		446,650,574
Commission Expenses	7,653,490	9,763,412	395,824	8,250,882	7,050	-	23,256,309	2,443,331		51,770,298
Service Fees	193,115	4,898,111	55,702	126,501	135,449	265,534	465,952	323,380		6,463,744
Employee Benefits Expenses	24,594,287	67,240,603	2,255,540	19,118,910	2,900,845	3,810,440	15,792,731	19,118,910		154,832,266
Depreciation and Amortization Expenses										
Impairment Losses										
Other Expenses		3,822,954			331,483		4,313,821			8,468,258
Finance Cost										
Total Expenses	27,113,168	407,037,563	2,271,726	58,951,743	3,678,835	38,382,372	89,407,082	41,342,651		668,185,140
Total Segmental Results	98,521,753	272,749,620	13,619,322	17,640,985	5,026,069	(16,420,607)	(13,790,330)	29,943,313		407,290,125
Segment Assets										1,235,283,534
Segment Liabilities										1,962,707,636



Notes to the Financial Statements (Continued...)

c) Reconciliation of Segmental Profit with Statement of Profit or Loss

Particulars	Current Year	Previous Year
Segmental Profit	407,290,125	310,987,923
Less: Depreciation and Amortization	(6,075,978)	(5,901,792)
Less: Non-cash expenses other than Depreciation and Amortization		
Less: Unallocable Corporate Expenditures	(166,565,989)	(161,646,601)
Add: Unallocable Other Income	136,308,644	125,053,422
Less: Finance Cost		
Profit Before Tax	370,956,802	268,492,952

d) Reconciliation of Assets

Particulars	Current Year	Previous Year
Segment Assets	1,235,283,534	1,008,119,728
Intangible Assets	949,317	1,186,646
Property, Plant and Equipment	19,486,840	21,943,947
Investment Properties		
Deferred Tax Assets	45,033,340	39,556,514
Investments	2,231,606,827	2,129,433,921
Loans	34,192,248	34,102,314
Current Tax Assets (Net)	120,797,449	117,026,923
Other Assets	1,069,154,639	527,946,853
Total Assets	4,756,504,194	3,879,316,846

e) Reconciliation of Liabilities

Particulars	Current Year	Previous Year
Segment Liabilities	1,962,707,636	1,750,750,107
Provisions	92,085,911	90,354,117
Deferred Tax Liabilities		
Current Tax Liabilities (Net)		
Other Financial Liabilities	94,399,673	86,619,030
Other Liabilities	299,668,661	275,948,045
Total Liabilities	2,448,861,881	2,203,671,299



Notes to the Financial Statements (Continued...)

52 Related Party Disclosure

(a) Identify Related Parties

Holding Company:

National Life Insurance Company Limited

Subsidiaries:

Associates:

Fellow Subsidiaries:

Key Management Personnel:

Name	Relationship	Remarks
Mr. Bimal Prasad Wagle	Chairman	
Mr. Bharat Bahadur Basnet	Director	
Mr. Suresh Prasad Khatri	Director	
Mr. Man Bahadur Rai	Director	Resigned on 2076/12/05
Mr. Min Bahadur Samari	Director	
Mr. Naresh Singh Bista	Director	
Ms. Shalini Rana Shah	Director	
Dr. Bharat Kumar Thapa	Director	
Mr. Sunil Ballav Pant	Chief Executive Officer	

(b) Key Management Personnel Compensation:

Particulars	Current Year	Previous Year
Short-term employee benefits	18,147,623	24,632,906
Post-employment benefits	-	-
Other long-term benefits	-	-
Termination benefits	-	-
Total	18,147,623.00	24,632,906.00

Payment to Chief Executive Officer (CEO)

Particulars	Current Year	Previous Year
Annual salary and allowances	5,136,250	
Performance based allowances		
i) Employee Bonus	1,374,492	
ii) Benefits as per prevailing provisions		
iii) Incentives		
Insurance related benefits		
i) Life Insurance		
ii) Accident Insurance		
iii) Health Insurance (including family members)		
Total	6,510,742	-



(c) Related Party Transactions:

Particulars	Holding Company	Subsidiaries	Associates	Fellow Subsidiaries	Key Managerial Personnel	Total
Premium Earned						
For The Year Ended Ashadh 31, 2076 (July 16, 2019)	-	-	-	-	-	-
For The Year Ended Ashadh 31, 2077 (July 15, 2020)	-	-	-	-	-	-
Commission Income						
For The Year Ended Ashadh 31, 2076 (July 16, 2019)	-	-	-	-	-	-
For The Year Ended Ashadh 31, 2077 (July 15, 2020)	-	-	-	-	-	-
Rental Income						
For The Year Ended Ashadh 31, 2076 (July 16, 2019)	-	-	-	-	-	-
For The Year Ended Ashadh 31, 2077 (July 15, 2020)	-	-	-	-	-	-
Interest Income						
For The Year Ended Ashadh 31, 2076 (July 16, 2019)	-	-	-	-	-	-
For The Year Ended Ashadh 31, 2077 (July 15, 2020)	-	-	-	-	-	-
Sale of Property, Plant & Equipment						
For The Year Ended Ashadh 31, 2076 (July 16, 2019)	-	-	-	-	-	-
For The Year Ended Ashadh 31, 2077 (July 15, 2020)	-	-	-	-	-	-
Purchase of Property, Plant & Equipment						
For The Year Ended Ashadh 31, 2076 (July 16, 2019)	-	-	-	-	-	-
For The Year Ended Ashadh 31, 2077 (July 15, 2020)	-	-	-	-	-	-
Premium Paid						
For The Year Ended Ashadh 31, 2076 (July 16, 2019)	-	-	-	-	-	-
For The Year Ended Ashadh 31, 2077 (July 15, 2020)	-	-	-	-	-	-
Commission Expenses						
For The Year Ended Ashadh 31, 2076 (July 16, 2019)	-	-	-	-	-	-
For The Year Ended Ashadh 31, 2077 (July 15, 2020)	-	-	-	-	-	-
Dividend						
For The Year Ended Ashadh 31, 2076 (July 16, 2019)	-	-	-	-	-	-
For The Year Ended Ashadh 31, 2077 (July 15, 2020)	-	-	-	-	-	-
Meeting Fees						
For The Year Ended Ashadh 31, 2076 (July 16, 2019)	-	-	-	-	2,414,000	2,414,000
For The Year Ended Ashadh 31, 2077 (July 15, 2020)	-	-	-	-	1,933,000	1,933,000
Allowances to Directors						
For The Year Ended Ashadh 31, 2076 (July 16, 2019)	-	-	-	-	-	-
For The Year Ended Ashadh 31, 2077 (July 15, 2020)	-	-	-	-	-	-
Others (to be specified)						
For The Year Ended Ashadh 31, 2076 (July 16, 2019)	-	-	-	-	-	-
For The Year Ended Ashadh 31, 2077 (July 15, 2020)	-	-	-	-	-	-

(d) Related Party Balances:

Particulars	Holding Company	Subsidiaries	Associates	Fellow Subsidiaries	Key Managerial Personnel	Total
Receivables including Reinsurance Receivables						
As at Ashadh 31, 2076 (July 16, 2019)	-	-	-	-	-	-
As at Ashadh 31, 2077 (July 15, 2020)	-	-	-	-	-	-
Other Receivables (to be Specified)						
As at Ashadh 31, 2076 (July 16, 2019)	-	-	-	-	-	-
As at Ashadh 31, 2077 (July 15, 2020)	-	-	-	-	-	-
Payables including Reinsurance Payables						
As at Ashadh 31, 2076 (July 16, 2019)	-	-	-	-	-	-
As at Ashadh 31, 2077 (July 15, 2020)	-	-	-	-	-	-
Other Payables (to be Specified)						
As at Ashadh 31, 2076 (July 16, 2019)	-	-	-	-	-	-
As at Ashadh 31, 2077 (July 15, 2020)	-	-	-	-	-	-



Notes to the Financial Statements (Continued...)

53 Leases

(a) Leases as Lessee

(i) Operating Leases:

The Company has various operating leases ranging from 1 year to 7 years for 2076 and 2077 . Non-cancellable periods range from one month to three months. The leases are renewable by mutual consent and contain escalation clause. Rental expenses for operating leases recognised in the Statement of Profit and Loss for the year is NPR 19,041,283 (Ashadh 31, 2076: NPR 19,376,360).

Disclosure in respect of Non-cancellable lease is as given below

Future Minimum Lease Payments	Current Year	Previous Year
i) Not Later than 1 year	27,165,439	27,546,678
ii) Later than 1 year and not later than 5 years	79,588,194	105,801,303
iii) Later than 5 years	-	686,796

(ii) Finance Lease:

The Company holds assets under finance leases. Future minimum lease payments and lease liability at the end of the year is given below:

Future Minimum Lease Payments	Current Year	Previous Year
i) Not Later than 1 year	-	-
ii) Later than 1 year and not later than 5 years	-	-
iii) Later than 5 years	-	-
Total Future Minimum Lease Payments	-	-
Less: Effect of Discounting	-	-
Finance lease liability recognised	-	-

(b) Leases as Lessor

(i) Operating Lease:

Disclosure in respect of Non-cancellable lease is as given below:

Future Minimum Lease Income	Current Year	Previous Year
i) Not Later than 1 year		
ii) Later than 1 year and not later than 5 years		
iii) Later than 5 years		

(ii) Finance Lease:

The Company has given assets under finance leases. At the year end receivables under finance lease agreements fall due as follows:

Particulars	Current Year			Previous Year		
	Gross Investment	Unearned Finance Income	Net Investment	Gross Investment	Unearned Finance Income	Net Investment
i) Not Later than 1 year	-	-	-	-	-	-
ii) Later than 1 year and not later than 5 years	-	-	-	-	-	-
iii) Later than 5 years	-	-	-	-	-	-
Total	-	-	-	-	-	-

54 Capital Commitments

Estimated amount of contracts remaining to be executed and not provided for

Particulars	Current Year	Previous Year
Intangible Assets	-	-
Property, Plant and Equipment	-	-
Investment Properties	-	-
Total	-	-



55 Contingent Liabilities

Particulars	Current Year	Previous Year
Claims against Company not acknowledged as debts		
a) Income Tax		-
b) Indirect Taxes	-	-
c) Other (to be Specified)		-
Total	-	-

56 Events occurring after Balance Sheet

There are no events which require adjustment to the figures appearing in the financial statements as at Ashad end, 2077.

57 Assets Pledged as Security (only if pledged)

The carrying amount of assets pledged as security are:

Particulars	Current Year	Previous Year
Reinsurance Receivables	-	-
Investments in equity	-	-
Fixed Deposits	-	-
Property, plant and equipment	-	-
Others (to be Specified)	-	-
Total	-	-

58 Miscellaneous

- (i) All amounts are in Nepalese Rupees unless otherwise stated.
- (ii) All figures are in the Nearest Rupee & Rounded off.



NLG Insurance Company Limited
Annexure II
Minimum Disclosure in Management Report
(Year Ended Upto Ashadh 31, 2077)

A Information related to Non Life Insurer

Under this title following matters shall be disclosed

- 1 Date of establishment: 08/06/2004
- 2 Insurer licence date: 25/03/2008
- 3 Insurance business type, nature: General Insurance Business
- 4 Date of commencement of business: 08/06/2004
- B The following matters have been approved by the Board of Directors of the company:
 - 1 The license issued by Beema Samiti to carry on the general insurance business is valid.
 - 2 The company has paid tax, service charges, fine & penalties to be paid under relevant laws and regulations.
 - 3 The share structure of the company is as follows:

Promoter holding: 50%

Other Group: 20%

Public holding: 50%

There has been no change in the share holding structure of the company during the current year.
 - 4 The solvency ratio as prescribed by Beema Samiti has been maintained by the company. Currently, the solvency ratio is 4.44 times.
 - 5 a) The financial amounts of assets as mentioned in Statement of Financial Position (SOF) are not overstated than it's fair value.

b) The assets are measured at historical cost other than financial assets which are measured at amortised cost or fair value as per appropriate accounting policy.
 - 6 The investments made by the company are in line with prevailing laws.
 - 7 Number of claim settled within the year 2076-77 is 5,556. The number of outstanding claims as at Ashad end, 2077 is 2,862. The time frame to settle the outstanding claims is 2 to 3 months.
 - 8 The company has complied with the provisions of Insurance Act, 2049, Insurance Regulation, 2049, Company Act, 2063, Nepal Financial Reporting Standards (NFRSs) and other prevailing laws and regulations.
 - 9 The appropriate accounting policy has been consistently adopted by the company.
 - 10 The company's financial statements as at Ashad end, 2077 are presented truly and fairly.
 - 11 The Board of Directors have implemented adequate and appropriate provision to safeguard the assets and for identification and mitigation against losses due to fraud, embezzlement and irregularities.
 - 12 The Financial Statements have been prepared based on going concern basis.
 - 13 The internal control system is commensurate with the size, nature & volume of the company's business.
 - 14 The company has not conducted any transactions contrary to Insurance Act, 2049, Companies Act, 2063, related regulations and directions with any person, firm, company and insurer's director or with any entity in which insurer's director has interest.
 - 15 No penalty has been levied by Beema Samiti during the current financial year.



NLG Insurance Company Limited
Annexure III
Major Financial Indicator

S.N.	Particular	Indicators	Fiscal Year				
			2076-77	2075-76	2074-75	2073-74	2072-73
1	Net worth	NRs.	2,307,642,315	1,675,645,548	1,519,804,502	1,274,164,313	1,050,027,795
2	Number of Shares	Number	10,085,422	6,404,063	6,404,063	5,123,250	4,098,600
3	Book value per share	NRs.	229	262	237	249	256
4	Net Profit	NRs.	259,476,500	202,436,454	247,822,502	230,997,548	229,513,811
5	Earning per Share (EPS)	NRs.	25.78	31.61	24.57	36.07	61.09
6	Dividend per Share (DPS)	NRs.	-	11.79	-	26.32	26.32
7	Market Price per Share (MPPS)	NRs.	657	930	930	1,485	1,970
8	Price Earning Ratio	Ratio	25	29	38	41	32
9	Return on Equity	%	11.24%	12.08%	16.31%	18.13%	21.86%
10	Return on Investment	%	5.95%	9.36%	10.89%	12.03%	13.09%
11	Loss Ratio {(Claim Paid + change in reserve)/(Net Written Premium)}	%	66.20%	76.29%	61.41%	56.38%	40.32%
12	Expense Ratio (Underwriting Expense including Commission/Net Written Premium)	%	49.91%	56%	43%	24.16%	21.10%
13	Combined Ratio (Loss Ratio + Expense Ratio)	%	116.11%	132.04%	103.92%	80.54%	61.42%
14	Net Insurance Premium/ Gross Insurance Premium	%	35.90%	42.12%	45.95%	51.52%	50.87%
15	Net Profit/ Gross Insurance Premium	%	14.58%	12.15%	16.47%	16.97%	18.83%
16	Gross Insurance Premium/ Total Assets	%	50.01%	56.55%	55.71%	59.00%	58.73%
17	Investment & loan income/ Total investment & loan amount	%	8.95%	8.77%	9.46%	5.96%	4.87%
18	Reinsurance commission/ Gross Reinsurance Premium	%	24.19%	27.07%	26.41%	25.27%	23.02%
19	Management expenses/ Gross Insurance Premium	%	14.01%	15.79%	12.63%	12.45%	10.74%
20	Agent Related Expenses/ Gross Insurance Premium	%	3.19%	3.19%	3.11%	3.06%	3.02%
21	Number of Agents	Numbers	350.00	350.00	350.00	268.00	209.00
22	Number of Employees	Numbers	365.00	273.00	273.00	236.00	206.00
23	Number of Branch and Sub-Branch	Numbers	72.00	49.00	49.00	34.00	30.00
24	Employee expenses/ Management expenses	%	65.45%	65.46%	62.38%	64.76%	62.73%
25	Employee expenses/ Employee numbers	Ratio	452,399.00	630,577.00	434,221.00	464,899.00	398,432.00
26	Outstanding Claim Expenses/ Claim Paid	%	86.30%	66.27%	68.78%	22.12%	28.52%
27	Outstanding Claim Expenses/ Number of Claim Paid	%	30.83%	30.83%	30.83%	27.71%	31.51%
28	Total Number of Existing Insurance Policies	Numbers	207,332.00	190,080.00	167,461.00	197,101.00	191,756.00
29	Renewed Insurance Policy/ Total Insurance Policies last year	%	17.60%	19.97%	16.97%	24.67%	20.55%
30	Number of Claim Insurance Policies/ Total Number of Policy Outstanding	%	3.35%	3.65%	4.15%	3.33%	0.82%
31	Gross Premium/ Owner Equity	%	78%	99%	103.54%	108.12%	111.37%
32	Net Premium/ Equity	%	29%	42%	47.58%	55.70%	56.66%
33	Insurance Debt/ Total Equity	%	-	-	-	-	-
34	Net Premium Growth Rate	%	9.08%	0.77%	-1.38%	13.10%	28.04%
35	Change in Gross Written Premium	%	134,686,735	161,151,205	143,754,297	142,306,507	135,798,895
36	Cession Ratio	%	64%	58%	46%	52%	49.13%
37	Solvency Margin	%	4.44	1.64	1.47	4.37	3.66
38	Change in Equity	%	631,996,766	225,179,355	194,429,620.31	164,551,150.90	221,518,576



NLG Insurance Company Limited

Annexure IV

Details of Insured Amount

S.N.	Insurance Types	Existing Insurance Policies Numbers		Insured Amount against Existing Insurance Policies		Insured Risk Ceded to Re-Insurer		Net Insured Risk Retained by Insurer	
		Current Year	Previous Year	Current Year	Previous Year	Current Year	Previous Year	Current Year	Previous Year
1	Fire	29,558	29,677	194,106,250,946	159,022,881,491	31,077,386,930	128,630,898,837	163,028,864,016	30,391,982,654
2	Motor	116,868	126,612	45,679,202,209	51,490,218,164	4,622,735,264	46,279,408,086	41,056,466,945	5,210,810,078
3	Marine	2,534	2,400	17,778,593,211	19,412,107,500	2,252,121,472	17,037,286,532	15,526,471,739	2,374,820,968
4	Engineering	3,513	3,920	77,383,526,230	69,070,204,193	5,109,856,241	63,621,583,450	72,273,669,989	5,448,620,743
5	Micro								
6	Aviation	12	-	666,768,000	-	333,384	-	666,434,616	-
7	Cattle and Crop	45,590	22,717	8,842,230,001	3,500,265,171	2,105,566,806	2,670,000,897	6,736,663,195	830,264,274
8	Miscellaneous	9,257	4,754	87,061,087,107	72,058,190,093	18,858,125,287	56,263,407,260	68,202,961,820	15,794,782,833
Total		207,332	190,080	431,517,657,704	374,553,866,612	64,026,125,384	314,502,585,062	367,491,532,320	60,051,281,550

एनएलजी

सम्पत्ति सुरक्षा बीमा



कलकारखाना तथा गोदाममा रहेको स्टक होस् वा
अफिसमा रहेको सम्पत्ति आगलागी वा अन्य
कारणबाट हुने सम्भावित क्षतिको लागि
एनएलजी इन्स्योरेन्सको सम्पत्ति सुरक्षा बीमा
लिई आफ्नो व्यापार व्यवसायको
सुरक्षाको सुनिश्चितता गरौं

सबैको सुरक्षा, एनएलजीको ईच्छा

GPO Box: 20600, Panipokhari, Lazimpat, Kathmandu

Phone: 4418113, 4006625, Fax: 977-1-4416427

Toll Free No. 1660-01-99099

email: info@nlgi.com.np,

www.nlgi.com.np



एनएलजी इन्स्योरेन्स
कम्पनी लिमिटेड

सबैको सुरक्षा, एनएलजीको ईच्छा

एनएलजी घर सुरक्षा बीमा

सुरक्षा गरौं आफ्नो घरको, सुनिश्चित गरौं सुरक्षित बनौं

एनएलजी इन्स्योरेन्सको घर सुरक्षा बीमा लिई भुकम्प तथा आगलागी

या अन्य कारणबस हुने जोखिमबाट घर वा घरमा भएको

सम्पतिलाई सुरक्षित बनाऔं



सबैको सुरक्षा, एनएलजीको ईच्छा

GPO Box: 20600, Panipokhari, Lazimpat, Kathmandu
Phone: 4418113, 4006625, Fax: 977-1-4416427
Toll Free No. 1660-01-99099
email: info@nlg.com.np
www.nlg.com.np

एनएलजी इन्स्योरेन्स
कम्पनी लिमिटेड

सबैको सुरक्षा, एनएलजीको ईच्छा

बीमा समितिलाई स्वतंत्र लेखापरीक्षकको प्रतिवेदन

हामीले श्री एनएलजी इन्स्योरेन्स कम्पनी लिमिटेडको २०७७ आषाढ मसान्तको वासलात र उक्त मितिमा समाप्त भएको आर्थिक वर्षको संलग्न नाफा नोक्सान हिसाब, आय व्यय हिसाबहरु, इन्वीटीमा परिवर्तन विवरण तथा नगद प्रवाह विवरण र प्रमुख लेखा निति तथा लेखा सम्बन्धि टिप्पणीको लेखापरीक्षण गरेका छौं ।

कम्पनीको व्यवस्थापनको दायित्व

यी वित्तीय विवरणहरु बीमा समितिबाट जारी गरिएको निर्जीवन बीमा व्यवसाय गर्ने बीमकको वित्तीय प्रतिवेदन सम्बन्धि निर्देशन अनुरूप तयार गर्ने उत्तरदायित्व कम्पनीको व्यवस्थापनको रहेको छ । कम्पनीको व्यवस्थापनको दायित्व अन्तर्गत वित्तीय विवरण गलत आंकडा, जालसाजी र सारभूत रुपमा त्रुटि रहित छ भनी वित्तीय विवरण तयारी र प्रस्तुतीकरण गर्ने सम्बन्धी आन्तरिक नियन्त्रण प्रणालीको तर्जुमा, कार्यान्वयन र संचालन गर्ने कार्य, र बीमा समितिको उल्लेखित निर्देशन विपरीत नहुने गरि लेखा नीतिको छनौट तथा कार्यान्वयन, एवं लेखा सम्बन्धी महत्वपूर्ण अनुमानहरु समेत पर्दछन् ।

लेखापरीक्षकको दायित्व

हाम्रो दायित्व हाम्रो लेखापरीक्षणको आधारमा उपरोक्त वित्तीय विवरणहरु उपर मन्तव्य व्यक्त गर्नु रहेको छ । हामीले श्री एनएलजी इन्स्योरेन्स कम्पनी लिमिटेडको उपरोक्त वित्तीय विवरणहरु बीमा समितिबाट जारी गरिएको निर्जीवन बीमा व्यवसाय गर्ने बीमकको वित्तीय प्रतिवेदन सम्बन्धि निर्देशन अनुरूप तयार गरिएको छ छैन सम्बन्धमा लेखापरीक्षण गरेका छौं ।

उपरोक्त अनुसार मन्तव्य दिन हामीले उपरोक्त वित्तीय विवरणहरु नेपाल लेखापरीक्षण मान ८०० अनुसार लेखापरीक्षण गरेका छौं । उपरोक्त मान अनुसार वित्तीय विवरणहरुमा उल्लेखनीय भ्रमपूर्ण विवरण छ छैन र बीमा समितिबाट जारी गरिएको निर्जीवन बीमा व्यवसाय गर्ने बीमकको वित्तीय प्रतिवेदन सम्बन्धि निर्देशन अनुरूप तयार गरिएको छ छैन निश्चित गर्न उचित योजना बनाई लेखापरीक्षण कार्य गर्नु पर्दछ । लेखापरीक्षण अन्तर्गत लेखा तथा सम्बन्धित कागजातहरुको छद्म जाँचका साथै वित्तीय विवरणहरुमा खुलाइएका तथ्य, अपनाइएका लेखा नीतिहरु, व्यवस्थापनद्वारा अनुमान गरिएका सम्पत्ति तथा दायित्वको परिमाणीकरण एवं आर्थिक विवरणहरुको प्रस्तुतीकरणको मुल्याङ्कन गरिन्छ ।

हामीले प्राप्त गरेका लेखापरीक्षण प्रमाणहरुले हाम्रो राय व्यक्त गर्नको लागि पर्याप्त र उपयुक्त आधार प्रदान गरेको कुरामा हामी विश्वस्त छौं ।

स्वतंत्रता

लेखापरीक्षणको क्रममा हामीले नेपालमा प्रचलित तथा लागू रहेका स्वतंत्रता सम्बन्धि व्यावसायिक आचरण र आवश्यकताहरुको पालन गरेका छौं ।



लेखापरीक्षण मन्तव्य

- (क) हाम्रो रायमा र हामीले जाने बुझे सम्म तथा हामीलाई उपलब्ध गराइएको सूचनाको आधारमा संलग्न वित्तिय विवरणहरूले श्री एनएलजी इन्स्योरेन्स कम्पनी लिमिटेडको २०७७ आषाढ मसान्तको बीमा समितिबाट जारी गरिएको निर्जीवन बीमा व्यवसाय गर्ने बीमकको वित्तिय प्रतिवेदन सम्बन्धि निर्देशन अनुसार यथार्थ आर्थिक अवस्था, संचालन नतीजा तथा नगद प्रवाहको समुचित चित्रण गर्दछ ।
- (ख) उपरोक्त विवरणहरू बीमा समितिबाट जारी गरिएको निर्जीवन बीमा व्यवसाय गर्ने बीमकको वित्तिय प्रतिवेदन सम्बन्धि निर्देशन अनुरूप तयार गरिएको छ ।

सीमा

यो प्रतिवेदन बीमा समितिबाट मिति २०७५/६/१२ मा जारी गरिएको निर्जीवन बीमा व्यवसाय गर्ने बीमकको लागि नेपाल वित्तीय प्रतिवेदनमान मा आधारित वित्तीय विवरण तयार गर्ने सम्बन्धी निर्देशन, २०७५ को निर्देशन १ मा उल्लेखित प्रयोजनको लागि मात्र दिइएको छ । तसर्थ यो प्रतिवेदन सो प्रयोजन बाहेक अन्य प्रयोजनको लागि उपयुक्त नहुन सक्दछ ।

ललितपुर:
मिति: २०७८/२/१७



नि. एल. एस. पि. एसोशिएट्स
चार्टर्ड एकाउण्टेण्ट्स

सिए. गोपाल कुमार श्रेष्ठ
साम्भेदार

UDIN No: 210602CA00144151Yc



२०७७ आषाढ मसान्तको वासलात

क्र.सं.	विवरण	अनुसूची	यस वर्ष	रकम (रु.) गत वर्ष
श्रोत				
१	चुक्ता पूँजी	१३	१,००,८५,४२,२००	६४,०४,०६,२५०
२	जगेडा तथा कोष	१४	३२,८४,५६,६५७	२१,६७,१०,४९७
३	बीमा कोष	१२	९२,४२,०४,९४०	७९,५७,८७,५०२
४	महा-विपत्ती जगेडा	१५	७,८५,९८,८१७	६,५५,४१,४२२
५	तिर्न बाँकी दीर्घकालिन ऋण तथा सापटी	१६	-	-
कूल श्रोत			२,३३,९८,०२,६१४	१,७१,८४,४५,६७१
उपयोग				
६	स्थिर सम्पत्ती (खुद)	१७	२,०४,३६,१५७	२,३१,३०,५९३
७	दीर्घकालिन लगानी	१८	५२,०४,१६,७७८	५०,९०,९९,०६९
८	दीर्घकालिन कर्जा	२०	३,६८,९५,०२४	३,७८,६७,९८५
चालु सम्पत्ती कर्जा तथा पेशकीहरू :				
९	नगद तथा बैंक मौज्दात	१९	२७,५१,०२,१०९	२३,६३,९५,३५२
१०	अल्पकालिन लगानी	१८	१,७९,०४,३८,८३३	१,६२,५६,५७,८००
११	अल्पकालिन कर्जा	२०	३०,५२,८४६	३९,७५,९५४
१२	अन्य सम्पत्ती	२१	१,०४,१०,०७,७७७	५०,९९,६४,८४७
जम्मा (क) (९+१०+११+१२)			३,१०,९६,०१,५६५	२,३७,५९,९३,९५३
चालु दायित्व तथा व्यवस्थाहरू :				
१३	चालु दायित्व	२२	४४,५४,५३,८९९	३६,२४,२३,७८९
१४	असमाप्त जोखिम बापत व्यवस्था	२३	३३,०१,६७,१६४	३५,८५,१७,७८६
१५	भुक्तानी हुन बाँकी दावी बापत व्यवस्था	६	२२,८६,३९,९६३	२१,३८,१५,०५७
१६	अन्य व्यवस्था	२३क	३४,३२,८५,८८४	२९,२८,८९,२९७
जम्मा (ख) (१३+१४+१५+१६)			१,३४,७५,४६,९१०	१,२२,७६,४५,९२९
१७	खुद चालु सम्पत्ती (ग) = (क) - (ख)		१,७६,२०,५४,६५५	१,१४,८३,४८,०२४
१८	अपलेखन वा समायोजन हुन बाँकी विविध खर्चहरू	२४	-	-
१९	नाफा नोक्सान हिसाबबाट सारेको नोक्सान		-	-
२०	कूल उपयोग (६+७+८+१७+१८+१९)		२,३३,९८,०२,६१४	१,७१,८४,४५,६७१

संभावित दायित्वहरू र अनुसूची ६ तथा १२ देखि २६ यसका अभिन्न अंग हुन् ।

संभावित दायित्वहरू :

विवरण	यस वर्ष	गत वर्ष
चुक्ता वा भुक्तानी हुन बाँकी लगानी	-	-
प्रत्याभूति प्रतिबद्धता	-	-
बीमालेख अन्तर्गत भन्दा बाहेकबाट बीमक उपर दावी परेको तर बीमकले दायित्व स्वीकार नगरेको	-	-
बीमकले वा बीमकको तर्फबाट दिइएको ग्यारेण्टी	-	-
अन्य (विवरण खुलाउने)	-	-
कम्पनी माथि गरेको दावी सम्बन्धी मुद्दाहरू बापतको संभावित दायित्वहरू तर कम्पनीले दायित्व स्वीकार नगरेको	-	-
जम्मा	-	-

प्रभात ए.सी.
प्रमुख लेखा तथा वित्त विभाग

भरत ब. बस्नेत
संचालक

नरेन्द्र सिंह बिष्ट
संचालक

सुनिल बल्लभ पन्त
प्रमुख कार्यकारी अधिकृत

सुरेश प्रसाद खत्री
संचालक

शालिनी राणा शाह
संचालक

विमल प्रसाद वाग्ले
अध्यक्ष

मीन ब. सामरी
संचालक

डा. भरत कुमार थापा
स्वतन्त्र संचालक

संलग्न प्रतिवेदनको आधारमा

सि.ए. गोपाल कुमार श्रेष्ठ

सोभेदार, एल.एस.पी. एशोसियेट्स

चार्टर्ड एकाउन्टेन्ट्स

मिति: २०७८/०२/१७

स्थान: काठमाडौं



आर्थिक वर्ष २०७६/७७ को नाफा नोक्सान हिसाब

क्र.सं.	विवरण	अनुसूची	यस वर्ष	गत वर्ष
	आम्दानी			
१	आय व्यय हिसाबबाट सारेको नाफा/(नोक्सान)	७	३१,३२,५५,२०५	२०,८०,७७,८७३
२	लगानी कर्जा तथा अन्यबाट आय	२	१३,६३,०८,६४५	१२,५०,५३,४२२
३	व्यवस्था फिर्ता	८	१,६६,२२,२२७	१,६७,०१,५४८
४	अन्य आम्दानी			
	जम्मा आम्दानी (क)		४६,६१,८६,०७७	३४,९८,३२,८४३
	खर्च			
५	व्यवस्थापन खर्च	५	२,५२,२८,२५१	२,६२,९८,८५१
६	अपलेखन खर्च	९	-	१,१४,०७६
७	शेयर सम्बन्धी खर्च	९क	११,८३,४८८	३,७०,०००
८	अन्य खर्चहरू	१०	-	-
९	नोक्सानीको लागि व्यवस्था	११	२,८७,७०,८५७	३,०१,०१,०७३
१०	कर्मचारी आवास व्यवस्था		-	-
११	कर्मचारी बोनस व्यवस्था		४,११,००,३४८	२,९२,९४,८८४
१२	समायोजित आयकर (अ) = (आ) - (इ)		१०,७३,२९,९३०	६,१२,३७,७६४
	आ) आयकर		११,३०,६८,२५८	८,२३,१६,७७९
	इ) स्थगनकर आम्दानी/(खर्च)		५७,३८,३२८	२,१०,७९,०१५
	जम्मा खर्च (ख)		२०,३६,१२,८७४	१४,७४,१६,६४८
	खूद नाफा/(नोक्सान) (ग) = (क) - (ख)		२६,२५,७३,२०३	२०,२४,१६,१९५
१३	(क) बीमा कोषमा सारेको	१२	१२,८४,१७,४३८	९,०६,६८,५९०
	(ख) बीमा जगेडामा सारेको	१४	-	-
१४	अघिल्लो वर्षसँग सम्बन्धित खर्च		३५,८१,८१३	-
१५	अघिल्लो वर्षबाट सारिएको नाफा/(नोक्सान)		११,८५,८१,७०६	११,४५,८८,४०३
	बाँडफाँडको लागि उपलब्ध रकम		२४,९१,५५,६५८	२२,६३,३६,००८
१६	(क) स्थगन कर जगेडा	१४	(५७,३८,३२८)	(२,१०,७९,०१५)
	(ख) पूँजीगत जगेडा	१४	-	-
	(ग) विशेष जगेडा	१४	-	-
	(घ) अन्य जगेडा	१४	-	-
	(ङ) प्रस्तावित लाभांश		-	-
	(अ) बोनस शेयर	१४	(१०,९६,३७,५५०)	(७,१७,२५,५००)
	(आ) नगद लाभांश	२३क	(५७,७०,३९७)	(३७,७५,०२६)
	(छ) महा-विपत्ती जगेडा	१५	(१,३०,५७,३९५)	(१,११,७४,७६१)
१७	वासलातमा सारेको नाफा/(नोक्सान)		११,४९,५१,९८८	११,८५,८१,७०६

अनुसूची २, ५ तथा ७ देखि १२, १४, १५ र २३क सम्म यसका अभिन्न अंग हुन् ।

प्रभात ए.सी.
प्रमुख लेखा तथा वित्त विभाग

भरत ब. बस्नेत
संचालक

नरेन्द्र सिंह बिष्ट
संचालक

सुनिल बल्लभ पन्त
प्रमुख कार्यकारी अधिकृत

सुरेश प्रसाद खत्री
संचालक

शालिनि राणा शाह
संचालक

विमल प्रसाद वाग्ले
अध्यक्ष

मीन ब. सामरी
संचालक

डा. भरत कुमार थापा
स्वतन्त्र संचालक

संलग्न प्रतिवेदनको आधारमा
सि.ए. गोपाल कुमार श्रेष्ठ
साम्भेदार, एल.एस.पी. एशोसियेट्स
चार्टर्ड एकाउन्टेन्ट्स

मिति: २०७८/०२/१७
स्थान: काठमाडौं



क्र.सं.	विवरण	यस वर्ष	गत वर्ष
क	कारोबार संचालनबाट नगद प्रवाह :		
	बीमा शुल्क आम्दानी	१,६९,५२,३५,६७२	१,६४,८५,८७,४२५
	पुनर्बीमा शुल्क आम्दानी	१०,५४,५७,६०३	१,७४,१९,११५
	पुनर्बीमा कमिशन आम्दानी	२७,९२,१८,१४१	२६,१०,४७,६०७
	अन्य प्रत्यक्ष आम्दानी	४२,५७,०४७	२,२२,०८,३६७
	पुनर्बीमकबाट प्राप्त दावी रिकभरी	४९,०५,१९,४५८	४४,४२,७९,२७७
	पुनर्बीमा शुल्क भुक्तानी	(१,१४,९२,४६,५९५)	(९२,५०,२०,१७४)
	पुनर्बीमा कमिशन भुक्तानी	(५९,३०,२८८)	(३४,१०,८३३)
	अभिकर्ता कमिशन भुक्तानी	(५,१७,७५,१७६)	(५,२०,१५,०२५)
	दावी भुक्तानी	(८९,७४,८५,१५३)	(९८,६३,४६,०९०)
	सेवा शुल्क भुक्तानी	(५१,१६,८७६)	(५४,०५,७९२)
	व्यवस्थापन खर्च भुक्तानी	(१९,२३,२६,८८६)	(२७,२२,५७,१७४)
	कर्मचारी बोनस भुक्तानी	(२,९२,९४,८८४)	(४,०७,०३,३०४)
	आयकर भुक्तानी	(११,६८,३८,७८४)	(१७,१५,१७,२५०)
	चालु सम्पत्तिमा (वृद्धि)/कमी	(४९,३७,६५,५२५)	(१,५६,५१,७५९)
	चालु दायित्वमा वृद्धि/(कमी)	(३१,७३,०८२)	३,५९,९३,१०८
	कारोबार संचालनबाट खूद नगद प्रवाह (क)	(३७,०२,६५,३२८)	(४,२७,९२,४२२)
ख	लगानी गतिविधिबाट नगद प्रवाह		
	स्थिर सम्पत्तिमा (वृद्धि) कमी	(३३,८०,३०७)	(९६,०८,८७०)
	सरकारी र सरकारको जमानत प्राप्त सेक्युरिटीमा लगानीमा (वृद्धि) कमी	-	-
	बैंक तथा वित्तीय संस्थाको मुद्दती निक्षेपमा लगानीमा (वृद्धि) कमी	(१०,८५,००,०००)	(५,७०,००,०००)
	बैंक तथा वित्तीय संस्थाको अन्य निक्षेप लगानीमा (वृद्धि) कमी	(५,६२,८१,०३३)	५,१६,११,१८६
	इक्यूटी शेयर लगानीमा (वृद्धि) कमी	५,८१,६९,४५०	(६,४८,३३,०३५)
	अग्राधिकार शेयर/डिबेन्चरमा लगानीमा (वृद्धि) कमी	(५,१६,४७,०००)	(६,२१,७९,०००)
	अन्य लगानीमा (वृद्धि) कमी	(८,००,०००)	(३,३८,७२,१००)
	पेशकी तथा कर्जामा (वृद्धि) कमी	१८,९६,०६९	(३२,४२,८३५)
	भुक्तानी प्राप्त ब्याज आम्दानी (लगानीमा)	१७,९०,०१,३६३	१८,०२,८४,८२८
	भुक्तानी प्राप्त डिभिडेन्ड	१,३४,२३,५४४	४२,४०,०६४
	भाडा आम्दानी		
	भुक्तानी प्राप्त ब्याज आम्दानी (कर्जामा)	१०,०८,७३७	७,७२,७८२
	अन्य अप्रत्यक्ष आम्दानी	८०,०८,५५६	१,०९,५९,००१
	लगानी गतिविधिबाट खूद नगद प्रवाह (ख)	४,०८,९९,३७९	१,७१,३२,०२१
ग	वित्तीय श्रोत कारोबारबाट नगद प्रवाह		
	शेयरबाट प्राप्त रकम	३६,८१,३५,९५०	-
	तिर्न बाँकी सापटीमा (वृद्धि)/कमी	-	-
	अल्पकालिन ऋणमा (वृद्धि)/कमी	-	-
	ऋण सापटीमा ब्याज भुक्तानी	-	-
	लाभांश भुक्तानी	(६३,२४४)	(२७,०५८)
	वित्तीय श्रोत कारोबारबाट खूद नगद प्रवाह (ग)	३६,८०,७२,७०६	(२७,०५८)
	यस वर्षको सम्पूर्ण गतिविधिबाट खूद नगद प्रवाह = (क)+(ख)+(ग)	३,८७,०६,७५७	(२,५६,८७,४५९)
	नगद तथा बैंकमा रहेको शुरु मौज्जात	२३,६३,९५,३५२	२६,२०,८२,८११
	नगद तथा बैंकमा रहेको अन्तिम मौज्जात	२७,५१,०२,१०९	२३,६३,९५,३५२

प्रभात ए.सी.
प्रमुख लेखा तथा वित्त विभाग

भरत ब. बस्नेत
संचालक

नरेन्द्र सिंह बिष्ट
संचालक

सुनिल बल्लभ पन्त
प्रमुख कार्यकारी अधिकृत

सुरेश प्रसाद खत्री
संचालक

शालिनि राणा शाह
संचालक

विमल प्रसाद वाग्ले
अध्यक्ष

मीन ब. सामरी
संचालक

डा. भरत कुमार थापा
स्वतन्त्र संचालक

संलग्न प्रतिवेदनको आधारमा

सि.ए. गोपाल कुमार श्रेष्ठ

साम्भेदार, एल.एस.पी. एशोसियेट्स

चार्टर्ड एकाउन्टेन्ट्स



आर्थिक बर्ष २०७६/७७ मा इक्विटीमा भएको परिवर्तन सम्बन्धी विवरण

विवरण	शेयर पूँजी	संचित नाफा/ नोक्सान	प्रस्तावित बोनस शेयर	बीमा जगेडा	पूँजीगत जगेडा कोष	शेयर प्रिमियम	विशेष जगेडा कोष	अन्य जगेडा तथा कोष	बीमा कोष	महान-विपत्ती जगेडा	रकम (रु.) कुल रकम
शुरु मौज्जात	६४,०४,०६,२४०	११,८२,८१,७०६	७,१७,२४,४००	८,०२,७९७	-	१,४७,६१५	-	२,४४,४२,८७९	७९,४७,८७,४०२	६,४४,४१,४२२	१,७१,८४,४४,६७१
यस बर्ष जारी गरेको हकप्रद शेयर वापत प्राप्त शेयर पूँजी	३६,८१,३४,९४०										३६,८१,३४,९४०
बोनस शेयर जारी गरेको			-								-
बोनस शेयरमा लाग्ने लाभांश कर वापत लाभांश रुपमा जारी गरेको											-
शेयर प्रिमियममा सारेको											-
यस बर्षको नाफा		२४,८९,९१,३९०									२४,८९,९१,३९०
बीमा कोषमा सारेको		(१२,८४,९७,४३८)							१२,८४,९७,४३८		-
महान-विपत्ती जगेडामा सारेको		(१,३०,४७,३९४)								१,३०,४७,३९४	-
प्रस्तावित बोनस शेयर		(१०९,६३७,४४०)	१०,९६,३७,४४०								-
प्रस्तावित नगद लाभांश		(४७,७०,३९७)									(४७,७०,३९७)
स्थगन कर जगेडाबाट थप		(४७,३८,३२८)									-
अन्तिम मौज्जात	१,००,८६,४२,२००	११,४९,४१,९८८	१८,१३,६३,०५०	८,०२,७९७	-	१,४७,६१५	-	३,९१,९१,२०७	९२,४२,०४,९४०	७,८६,९८,८१७	२,३३,९८,०२,६१४

प्रभात ए.सी. प्रमुख लेखा तथा वित्त विभाग	सुनिल बल्लभ पन्त प्रमुख कार्यकारी अधिकृत	विमल प्रसाद वाले अध्यक्ष
भरत ब. बस्नेत संचालक	सुरेश प्रसाद खत्री संचालक	मीन ब. सामरी संचालक
नरेन्द्र सिंह बिष्ट संचालक	शालिनि राणा शाह संचालक	डा. भरत कुमार थापा स्वतन्त्र संचालक
		संलग्न प्रतिवेदनको आधारमा सि.ए. गोपाल कुमार श्रेष्ठ सामंदायर, एल.एस.पी. एशोसियेट्स चार्टर्ड एकाउन्टेन्ट्स

मिति: २०७८/०२/१७
स्थान: काठमाडौं



आर्थिक वर्ष २०७६/०७७ को एकिकृत आय व्यय हिसाब

क्र.सं.	विवरण	अनुसूची	यस वर्ष	गत वर्ष
	आय			
१	बीमाशुल्क (खुद)	१	६४,६३,७४,४४२	७०,१७,२२,२७९
२	पुनर्बीमा कमिशन आय		२७,९२,१८,१४१	२६,१०,४७,६०७
३	लगानी, कर्जा तथा अन्यबाट आय	२	८,२१,७४,९४९	७,६७,३७,७५७
४	अन्य प्रत्यक्ष आय		४२,५७,०४७	२,२२,०८,३६७
५	आर्थिक वर्षको शुरुको भुक्तानी हुन बाँकी दावी बापत व्यवस्था		२१,३८,१५,०५७	२०,९३,७२,२८१
६	आर्थिक वर्षको शुरुको असमाप्त जोखिम बापत व्यवस्था		३५,१५,३७,८४४	३४,८६,९२,३१८
	जम्मा आय (क)		१,५७,७३,७७,४८०	१,६१,९७,८०,६०९
	व्यय			
७	दावी भुक्तानी (खुद)	३	४०,६९,६५,६९५	५४,२०,६६,८१३
८	अभिकर्ता कमिशन		५,७४,१२,८४६	५,३१,५६,९१३
९	पुनर्बीमा कमिशन खर्च		५९,३०,२८८	३४,१०,८३३
१०	सेवा शुल्क (खुद)	४	६४,६३,७४४	७०,१७,२२४
११	अन्य प्रत्यक्ष खर्च		८४,६८,२५८	४६,८५,०९८
१२	व्यवस्थापन खर्च	५	२२,७०,५४,२५९	२३,६६,८९,६५६
१३	आर्थिक वर्षको अन्त्यमा भुक्तानी हुन बाँकी दावी बापत व्यवस्था	६	२२,८६,३९,९६३	२१,३८,१५,०५७
१४	आर्थिक वर्षको अन्त्यमा असमाप्त जोखिम बापत व्यवस्था		३२,३१,८७,२२२	३५,०८,६१,१४२
	जम्मा व्यय (ख)		१,२६,४१,२२,२७५	१,४१,१७,०२,७३६
१५	नाफा नोक्सान हिसाबमा सारेको बचत/(नोक्सान) = (क) - (ख)		३१,३२,५५,२०५	२०,८०,७७,८७३

अनुसूची १ देखि ६ सम्म यसका अभिन्न अंग हुन् ।

प्रभात ए.सी.
प्रमुख लेखा तथा वित्त विभाग

भरत ब. बस्नेत
संचालक

नरेन्द्र सिंह बिष्ट
संचालक

सुनिल बल्लभ पन्त
प्रमुख कार्यकारी अधिकृत

सुरेश प्रसाद खत्री
संचालक

शालिनि राणा शाह
संचालक

विमल प्रसाद वाग्ले
अध्यक्ष

मीन ब. सामरी
संचालक

डा. भरत कुमार थापा
स्वतन्त्र संचालक

संलग्न प्रतिवेदनको आधारमा

सि.ए. गोपाल कुमार श्रेष्ठ

साम्भेदार, एल.एस.पी. एशोसियेट्स

चार्टर्ड एकाउन्टेन्ट्स

मिति: २०७८/०२/१७

स्थान: काठमाडौं



आर्थिक वर्ष २०७६/०७७ को अग्नी बीमाको आय व्यय हिसाब

क्र.सं.	विवरण	अनुसूची	यस वर्ष	गत वर्ष
	आय			
१	बीमाशुल्क (खूद)	१	१,९३,११,५१८	२,२६,२१,९५२
२	पुनर्बीमा कमिशन आय		८,६१,५३,०५७	७,७७,७७,३७१
३	लगानी, कर्जा तथा अन्यबाट आय	२	८४,७८,७५३	७०,४५,४९०
४	अन्य प्रत्यक्ष आय			९६,९०,८९५
५	आर्थिक वर्षको शुरूको भुक्तानी हुन बाँकी दावी बापत व्यवस्था		२८,२०,२९२	१,०९,३५,६२९
६	आर्थिक वर्षको शुरूको असमाप्त जोखिम बापत व्यवस्था		१,१३,१०,९७६	१,२५,४३,८२३
	जम्मा आय (क)		१२,८०,७४,५९६	१४,०६,१५,१६०
	व्यय			
७	दावी भुक्तानी (खुद)	३	६३,२६,७८१	२,९०,२६,८३२
८	अभिकर्ता कमिशन		६६,३१,९९६	७४,३९,७५७
९	पुनर्बीमा कमिशन खर्च		१३,२८,४९७	२०,३३,०६६
१०	सेवा शुल्क (खूद)	४	१,९३,११५	२,२६,२१९
११	अन्य प्रत्यक्ष खर्च			९३,५६६
१२	व्यवस्थापन खर्च	५	३,७५,७५,६५७	३,६०,२५,४१९
१३	आर्थिक वर्षको अन्त्यमा भुक्तानी हुन बाँकी दावी बापत व्यवस्था	६	८०,१२,९६८	२८,२०,२९२
१४	आर्थिक वर्षको अन्त्यमा असमाप्त जोखिम बापत व्यवस्था		९६,५५,७५९	१,१३,१०,९७६
	जम्मा व्यय (ख)		६,९७,२४,७७३	८,८९,७६,१२७
१५	नाफा नोक्सान हिसाबमा सारेको बचत/(नोक्सान) = (क) - (ख)		५,८३,४९,८२३	५,१६,३९,०३३

अनुसूची १ देखि ६ सम्म यसका अभिन्न अंग हुन् ।

प्रभात ए.सी.
प्रमुख लेखा तथा वित्त विभाग

भरत ब. बस्नेत
संचालक

नरेन्द्र सिंह बिष्ट
संचालक

सुनिल बल्लभ पन्त
प्रमुख कार्यकारी अधिकृत

सुरेश प्रसाद खत्री
संचालक

शालिनी राणा शाह
संचालक

विमल प्रसाद वाग्ले
अध्यक्ष

मीन ब. सामरी
संचालक

डा. भरत कुमार थापा
स्वतन्त्र संचालक

संलग्न प्रतिवेदनको आधारमा

सि.ए. गोपाल कुमार श्रेष्ठ

साभेदार, एल.एस.पी. एशोसियेट्स

चार्टर्ड एकाउन्टेन्ट्स

मिति: २०७८/०२/१७

स्थान: काठमाडौं

पन्ध्रौं वार्षिक प्रतिवेदन २०७६/७७ II ९२



आर्थिक वर्ष २०७६/०७७ को सामुद्रिक बीमाको आय व्यय हिसाब

क्र.सं.	विवरण	अनुसूची	यस वर्ष	रकम (रु.) गत वर्ष
आय				
१	बीमाशुल्क (खुद)	१	५५,७०,१५६	६९,४०,२८३
२	पुनर्बीमा कमिशन आय		६८,५०,१३५	७२,५५,१४८
३	लगानी, कर्जा तथा अन्यबाट आय	२	१२,८४,१५३	२१,२६,९६९
४	अन्य प्रत्यक्ष आय			-
५	आर्थिक वर्षको शुरूको भुक्तानी हुन बाँकी दावी वापत व्यवस्था		२८,७१,९७४	४,६९,९४५
६	आर्थिक वर्षको शुरूको असमाप्त जोखिम वापत व्यवस्था		४१,४६,८४४	६४,२६,२६८
जम्मा आय (क)			२,०७,२३,२६२	२,३२,१८,६९३
व्यय				
७	दावी भुक्तानी (खुद)	३	३०,५५,५२६	२३,९६,१८३
८	अभिकर्ता कमिशन		४,०८,२०६	४,४५,००२
९	पुनर्बीमा कमिशन खर्च		२५,८२३	१,३१,९३०
१०	सेवा शुल्क (खुद)	४	५५,७०२	६९,४०३
११	अन्य प्रत्यक्ष खर्च			७,००९
१२	व्यवस्थापन खर्च	५	३४,४६,०६०	३९,१९,७९९
१३	आर्थिक वर्षको अन्त्यमा भुक्तानी हुन बाँकी दावी वापत व्यवस्था	६	७,१३,०४७	२८,७१,९७४
१४	आर्थिक वर्षको अन्त्यमा असमाप्त जोखिम वापत व्यवस्था		२७,८५,०७८	३४,७०,१४२
जम्मा व्यय (ख)			१,०४,८९,४४२	१,३३,११,४४२
१५	नाफा नोक्सान हिसाबमा सारेको बचत/(नोक्सान) = (क) - (ख)		१,०२,३३,८२०	९९,०७,१५१

अनुसूची १ देखि ६ सम्म यसका अभिन्न अंग हुन् ।

प्रभात ए.सी.
प्रमुख लेखा तथा वित्त विभाग

भरत ब. बस्नेत
संचालक

नरेन्द्र सिंह बिष्ट
संचालक

सुनिल बल्लभ पन्त
प्रमुख कार्यकारी अधिकृत

सुरेश प्रसाद खत्री
संचालक

शालिनि राणा शाह
संचालक

विमल प्रसाद वाग्ले
अध्यक्ष

मीन ब. सामरी
संचालक

डा. भरत कुमार थापा
स्वतन्त्र संचालक

संलग्न प्रतिवेदनको आधारमा

सि.ए. गोपाल कुमार श्रेष्ठ

साभेदार, एल.एस.पी. एशोसियेट्स

चार्टर्ड एकाउन्टेन्ट्स

मिति: २०७८/०२/१७

स्थान: काठमाडौं



आर्थिक वर्ष २०७६/०७७ को मोटर बीमाको आय व्यय हिसाब

क्र.सं.	विवरण	अनुसूची	यस वर्ष	गत वर्ष
आय				
१	बीमाशुल्क (खुद)	१	४८,९८,११,११५	५६,६६,५७,८९१
२	पुनर्बीमा कमिशन आय		७,७७,२३,२३५	७,६७,४१,४९५
३	लगानी, कर्जा तथा अन्यबाट आय	२	५,७७,११,४६३	५,७०,२८,४२७
४	अन्य प्रत्यक्ष आय		४१,२३,०४७	४०,५८,६०७
५	आर्थिक वर्षको शुरुको भुक्तानी हुन बाँकी दावी वापत व्यवस्था		१७,६९,१०,४८६	१७,२६,७२,२४१
६	आर्थिक वर्षको शुरुको असमाप्त जोखिम वापत व्यवस्था		२८,३३,२८,९४६	२९,११,००,९२९
जम्मा आय (क)			१,०८,९६,०८,२९२	१,१६,८२,५९,५९०
व्यय				
७	दावी भुक्तानी (खुद)	३	२९,८५,८४,६४४	४०,६१,७२,९९५
८	अभिकर्ता कमिशन		९०,२६,३६५	९९,११,४२७
९	पुनर्बीमा कमिशन खर्च		३३,६९,७०१	२,४८२
१०	सेवा शुल्क (खुद)	४	४८,९८,१११	५६,६६,५७९
११	अन्य प्रत्यक्ष खर्च		३८,२२,९५४	३१३
१२	व्यवस्थापन खर्च	५	१०,२७,३१,५७४	१२,५२,३१,४२६
१३	आर्थिक वर्षको अन्त्यमा भुक्तानी हुन बाँकी दावी वापत व्यवस्था	६	१८,०५,९४,१०८	१७,६९,१०,४८६
१४	आर्थिक वर्षको अन्त्यमा असमाप्त जोखिम वापत व्यवस्था		२४,४९,०५,५५८	२८,३३,२८,९४६
जम्मा व्यय (ख)			८४,७९,३३,०१५	१,००,७२,२४,६५४
१५	नाफा नोक्सान हिसाबमा सारेको बचत/(नोक्सान) = (क) - (ख)		२४,१६,७५,२७७	१६,१०,३४,९३६

अनुसूची १ देखि ६ सम्म यसका अभिन्न अंग हुन् ।

प्रभात ए.सी.
प्रमुख लेखा तथा वित्त विभाग

भरत ब. बस्नेत
संचालक

नरेन्द्र सिंह बिष्ट
संचालक

सुनिल बल्लभ पन्त
प्रमुख कार्यकारी अधिकृत

सुरेश प्रसाद खत्री
संचालक

शालिनि राणा शाह
संचालक

विमल प्रसाद वाग्ले
अध्यक्ष

मीन ब. सामरी
संचालक

डा. भरत कुमार थापा
स्वतन्त्र संचालक

संलग्न प्रतिवेदनको आधारमा
सि.ए. गोपाल कुमार श्रेष्ठ
साम्भेदार, एल.एस.पी. एशोसियेट्स
चार्टर्ड एकाउन्टेन्ट्स

मिति: २०७८/०२/१७
स्थान: काठमाडौं



आर्थिक वर्ष २०७६/०७७ को इन्जिनियरिङ्ग बीमाको आय व्यय हिसाब

क्र.सं.	विवरण	अनुसूची	यस वर्ष	गत वर्ष
आय				
१	बीमाशुल्क (खुद)	१	१,२६,५०,१०४	२,०६,८३,९४२
२	पुनर्बीमा कमिशन आय		४,७८,९६,१३८	४,२३,०८,३७५
३	लगानी, कर्जा तथा अन्यबाट आय	२	५०,५७,१९४	३७,३२,६६५
४	अन्य प्रत्यक्ष आय			६८,७३,७०१
५	आर्थिक वर्षको शुरुको भुक्तानी हुन बाँकी दावी बापत व्यवस्था		२,२९,८९,७०२	२,१३,५६,४६७
६	आर्थिक वर्षको शुरुको असमाप्त जोखिम बापत व्यवस्था		१,०३,४१,९७१	५७,३७,८७८
जम्मा आय (क)			९,८९,३५,१०९	१०,०६,९३,०२८
व्यय				
७	दावी भुक्तानी (खुद)	३	२,१६,४७,१९४	३,७१,२३,९०७
८	अभिकर्ता कमिशन		८४,०१,२५४	६७,९८,३२१
९	पुनर्बीमा कमिशन खर्च		१०,१७,६५१	९,३०,९९९
१०	सेवा शुल्क (खुद)	४	१,२६,५०१	२,०६,८४०
११	अन्य प्रत्यक्ष खर्च			५३,७३३
१२	व्यवस्थापन खर्च	५	२,९२,१०,२६३	२,६२,५१,५८२
१३	आर्थिक वर्षको अन्त्यमा भुक्तानी हुन बाँकी दावी बापत व्यवस्था	६	२,८५,१५,७७५	२,२९,८९,७०२
१४	आर्थिक वर्षको अन्त्यमा असमाप्त जोखिम बापत व्यवस्था		६३,२५,०५२	१,०३,४१,९७१
जम्मा व्यय (ख)			९,५२,४३,६९०	१०,४६,९७,०५५
१५	नाफा नोक्सान हिसाबमा सारेको बचत/(नोक्सान) = (क) - (ख)		३६,९१,४१९	(४०,०४,०२७)

अनुसूची १ देखि ६ सम्म यसका अभिन्न अंग हुन् ।

प्रभात ए.सी.
प्रमुख लेखा तथा वित्त विभाग

भरत ब. बस्नेत
संचालक

नरेन्द्र सिंह बिष्ट
संचालक

सुनिल बल्लभ पन्त
प्रमुख कार्यकारी अधिकृत

सुरेश प्रसाद खत्री
संचालक

शालिनि राणा शाह
संचालक

विमल प्रसाद वाग्ले
अध्यक्ष

मीन ब. सामरी
संचालक

डा. भरत कुमार थापा
स्वतन्त्र संचालक

संलग्न प्रतिवेदनको आधारमा

सि.ए. गोपाल कुमार श्रेष्ठ

साभेदार, एल.एस.पी. एशोसियेट्स

चार्टर्ड एकाउन्टेन्ट्स

मिति: २०७८/०२/१७

स्थान: काठमाडौं



आर्थिक वर्ष २०७६/०७७ को विविध बीमाको आय व्यय हिसाब

क्र.सं.	विवरण	अनुसूची	यस वर्ष	गत वर्ष
	आय			
१	बीमाशुल्क (खुद)	१	३,२३,३८,०६३	३,०४,९६,२८३
२	पुनर्बीमा कमिशन आय		३,२९,६९,९९७	३,२६,३२,०७५
३	लगानी, कर्जा तथा अन्यबाट आय	२	५१,२०,१४८	४०,८४,७८५
४	अन्य प्रत्यक्ष आय			३,७२,८७३
५	आर्थिक वर्षको शुरुको भुक्तानी हुन बाँकी दावी वापत व्यवस्था		५४,४३,८१९	३२,१८,८७१
६	आर्थिक वर्षको शुरुको असमाप्त जोखिम वापत व्यवस्था		१,५२,४८,१४२	१,५१,६०,६१३
	जम्मा आय (क)		९,११,११,३६९	८,५९,६५,५००
	व्यय			
७	दावी भुक्तानी (खुद)	३	१,९२,३६,२७९	२,८७,९९,९६१
८	अभिकर्ता कमिशन		२९,७२,६०१	२८,९५,००९
९	पुनर्बीमा कमिशन खर्च		१,८८,६१६	३,१२,३५६
१०	सेवा शुल्क (खुद)	४	३,२३,३८०	३,०४,९६३
११	अन्य प्रत्यक्ष खर्च			१६,७३४
१२	व्यवस्थापन खर्च	५	१,९७,०८,६०८	१,९७,३४,०७८
१३	आर्थिक वर्षको अन्त्यमा भुक्तानी हुन बाँकी दावी वापत व्यवस्था	६	५४,००,५३८	५४,४३,८१९
१४	आर्थिक वर्षको अन्त्यमा असमाप्त जोखिम वापत व्यवस्था		१,६१,६९,०३२	१,५२,४८,१४२
	जम्मा व्यय (ख)		६,३९,९९,०५४	७,२७,५५,०६२
१५	नाफा नोक्सान हिसाबमा सारेको बचत/(नोक्सान) = (क) - (ख)		२,७१,१२,३१५	१,३२,१०,४३८

अनुसूची १ देखि ६ सम्म यसका अभिन्न अंग हुन् ।

प्रभात ए.सी.
प्रमुख लेखा तथा वित्त विभाग

भरत ब. बस्नेत
संचालक

नरेन्द्र सिंह बिष्ट
संचालक

सुनिल बल्लभ पन्त
प्रमुख कार्यकारी अधिकृत

सुरेश प्रसाद खत्री
संचालक

शालिनी राणा शाह
संचालक

विमल प्रसाद वाग्ले
अध्यक्ष

मीन ब. सामरी
संचालक

डा. भरत कुमार थापा
स्वतन्त्र संचालक

संलग्न प्रतिवेदनको आधारमा

सि.ए. गोपाल कुमार श्रेष्ठ

साभेदार, एल.एस.पी. एशोसियेट्स

चार्टर्ड एकाउन्टेन्ट्स

मिति: २०७८/०२/१७

स्थान: काठमाडौं



आर्थिक वर्ष २०७६/०७७ को पशुपंखि तथा बाली बीमाको आय व्यय हिसाब

क्र.सं.	विवरण	अनुसूची	यस वर्ष	गत वर्ष
	आय			
१	बीमाशुल्क (खूद)	१	४,६५,९५,२३६	३,९६,७२,६६७
२	पुनर्बीमा कमिशन आय		२,५७,६२,७७२	२,४२,५४,८४९
३	लगानी, कर्जा तथा अन्यबाट आय	२	२६,७६,३५९	१५,३२,५७०
४	अन्य प्रत्यक्ष आय			१२,१२,२९१
५	आर्थिक वर्षको शुरूको भुक्तानी हुन बाँकी दावी वापत व्यवस्था		२७,७८,७८४	७,१९,१२८
६	आर्थिक वर्षको शुरूको असमाप्त जोखिम वापत व्यवस्था		१,९८,३६,३३४	१,७७,२२,८०७
	जम्मा आय (क)		९,७६,४९,४८५	८,५१,१४,३१२
	व्यय			
७	दावी भुक्तानी (खुद)	३	३,१७,८०,७०१	३,८१,८१,७११
८	अभिकर्ता कमिशन		२,९९,५१,२७४	२,५६,१५,६५०
९	पुनर्बीमा कमिशन खर्च		-	-
१०	सेवा शुल्क (खूद)	४	४,६५,९५२	३,९६,७२७
११	अन्य प्रत्यक्ष खर्च		४३,१३,८२१	४३,८२,८१३
१२	व्यवस्थापन खर्च	५	२,४१,२८,४५८	२,१६,६४,००८
१३	आर्थिक वर्षको अन्त्यमा भुक्तानी हुन बाँकी दावी वापत व्यवस्था	६	५४,०३,५२७	२७,७८,७८४
१४	आर्थिक वर्षको अन्त्यमा असमाप्त जोखिम वापत व्यवस्था		२,३२,९७,६१८	१,९८,३६,३३४
	जम्मा व्यय (ख)		११,९३,४१,३५१	११,२८,५६,०२७
१५	नाफा नोक्सान हिसाबमा सारेको बचत/(नोक्सान) = (क) - (ख)		(२,१६,९१,८६६)	(२,७७,४१,७१५)

अनुसूची १ देखि ६ सम्म यसका अभिन्न अंग हुन् ।

प्रभात ए.सी.
प्रमुख लेखा तथा वित्त विभाग

भरत ब. बस्नेत
संचालक

नरेन्द्र सिंह बिष्ट
संचालक

सुनिल बल्लभ पन्त
प्रमुख कार्यकारी अधिकृत

सुरेश प्रसाद खत्री
संचालक

शालिनि राणा शाह
संचालक

विमल प्रसाद वाग्ले
अध्यक्ष

मीन ब. सामरी
संचालक

डा. भरत कुमार थापा
स्वतन्त्र संचालक

संलग्न प्रतिवेदनको आधारमा
सि.ए. गोपाल कुमार श्रेष्ठ
साम्भेदार, एल.एस.पी. एशोसियेट्स
चार्टर्ड एकाउन्टेन्ट्स

मिति: २०७८/०२/१७
स्थान: काठमाडौं



आर्थिक वर्ष २०७६/०७७ को हवाई बीमाको आय व्यय हिसाब

क्र.सं.	विवरण	अनुसूची	यस वर्ष	गत वर्ष
	आय			
१	बीमाशुल्क (खुद)	१	२,६५,५३,३२४	१,४३,०४,२८३
२	पुनर्बीमा कमिशन आय		११,३८,५९०	७८,२९४
३	लगानी, कर्जा तथा अन्यबाट आय	२	७,०९,६०५	११,८६,८५१
४	अन्य प्रत्यक्ष आय		-	-
५	आर्थिक वर्षको शुरुको भुक्तानी हुन बाँकी दावी वापत व्यवस्था		-	-
६	आर्थिक वर्षको शुरुको असमाप्त जोखिम वापत व्यवस्था		७१,५२,१४२	-
	जम्मा आय (क)		३,५५,५३,६६१	१,५५,६९,४२८
	व्यय			
७	दावी भुक्तानी (खुद)	३	२,६०,३०,५६२	-
८	अभिकर्ता कमिशन			-
९	पुनर्बीमा कमिशन खर्च		-	-
१०	सेवा शुल्क (खुद)	४	२,६५,५३४	१,४३,०४३
११	अन्य प्रत्यक्ष खर्च			२,८३६
१२	व्यवस्थापन खर्च	५	५८,२१,६६८	३८,१९,८४२
१३	आर्थिक वर्षको अन्त्यमा भुक्तानी हुन बाँकी दावी वापत व्यवस्था	६	-	-
१४	आर्थिक वर्षको अन्त्यमा असमाप्त जोखिम वापत व्यवस्था		१,३२,७६,६६२	७१,५२,१४२
	जम्मा व्यय (ख)		४,५३,९४,४२६	१,११,१७,८६३
१५	नाफा नोक्सान हिसाबमा सारेको बचत/(नोक्सान) = (क) - (ख)		(९८,४०,७६५)	४४,५१,५६५

अनुसूची १ देखि ६ सम्म यसका अभिन्न अंग हुन् ।

प्रभात ए.सी.
प्रमुख लेखा तथा वित्त विभाग

भरत ब. बस्नेत
संचालक

नरेन्द्र सिंह बिष्ट
संचालक

सुनिल बल्लभ पन्त
प्रमुख कार्यकारी अधिकृत

सुरेश प्रसाद खत्री
संचालक

शालिनी राणा शाह
संचालक

विमल प्रसाद वाग्ले
अध्यक्ष

मीन ब. सामरी
संचालक

डा. भरत कुमार थापा
स्वतन्त्र संचालक

संलग्न प्रतिवेदनको आधारमा
सि.ए. गोपाल कुमार श्रेष्ठ
साभेदार, एल.एस.पी. एशोसियेट्स
चार्टर्ड एकाउन्टेन्ट्स

मिति: २०७८/०२/१७

स्थान: काठमाडौं



आर्थिक वर्ष २०७६/०७७ को लघु बीमाको आय व्यय हिसाब

क्र.सं.	विवरण	अनुसूची	यस वर्ष	गत वर्ष
आय				
१	बीमाशुल्क (खुद)	१	१,३५,४४,९२६	३,४४,९७८
२	पुनर्बीमा कमिशन आय		७,३३,०१७	-
३	लगानी, कर्जा तथा अन्यबाट आय	२	११,३७,२७४	-
४	अन्य प्रत्यक्ष आय		१,३४,०००	-
५	आर्थिक वर्षको शुरुको भुक्तानी हुन बाँकी दावी बापत व्यवस्था		-	-
६	आर्थिक वर्षको शुरुको असमाप्त जोखिम बापत व्यवस्था		१,७२,४८९	-
जम्मा आय (क)			१,५७,२१,७०६	३,४४,९७८
व्यय				
७	दावी भुक्तानी (खुद)	३	३,०४,००८	३,६५,२२४
८	अभिकर्ता कमिशन		२१,१५०	५१,७४७
९	पुनर्बीमा कमिशन खर्च		-	-
१०	सेवा शुल्क (खुद)	४	१,३५,४४९	३,४५०
११	अन्य प्रत्यक्ष खर्च		३,३१,४८३	१,२८,०९४
१२	व्यवस्थापन खर्च	५	४४,३१,९७१	४३,५०२
१३	आर्थिक वर्षको अन्त्यमा भुक्तानी हुन बाँकी दावी बापत व्यवस्था	६	-	-
१४	आर्थिक वर्षको अन्त्यमा असमाप्त जोखिम बापत व्यवस्था		६७,७२,४६३	१,७२,४८९
जम्मा व्यय (ख)			१,१९,९६,५२४	७,६४,५०६
१५	नाफा नोक्सान हिसाबमा सारेको बचत/(नोक्सान) = (क) - (ख)		३७,२५,१८२	(४,१९,५२८)

अनुसूची १ देखि ६ सम्म यसका अभिन्न अंग हुन् ।

प्रभात ए.सी.
प्रमुख लेखा तथा वित्त विभाग

भरत ब. बस्नेत
संचालक

नरेन्द्र सिंह बिष्ट
संचालक

सुनिल बल्लभ पन्त
प्रमुख कार्यकारी अधिकृत

सुरेश प्रसाद खत्री
संचालक

शालिनी राणा शाह
संचालक

विमल प्रसाद वाग्ले
अध्यक्ष

मीन ब. सामरी
संचालक

डा. भरत कुमार थापा
स्वतन्त्र संचालक

संलग्न प्रतिवेदनको आधारमा

सि.ए. गोपाल कुमार श्रेष्ठ

साभेदार, एल.एस.पी. एशोसियेट्स

चार्टर्ड एकाउन्टेन्ट्स

मिति: २०७८/०२/१७

स्थान: काठमाडौं



अनुसूची-१
(क) बीमाशुल्क (खुद)

क्र.सं.	बीमाको किसिम	कूल बीमाशुल्क		पुनर्बीमा शुल्क भुक्तानी (Ceded)		बीमाशुल्क (खुद)		रकम (रु.)
		यस बर्ष	गत बर्ष	यस बर्ष	गत बर्ष	यस बर्ष	गत बर्ष	
१	अग्नि बीमा	२८,४०,१४,६१०	२५,९६,२९,३०३	२६,४७,०३,०९२	२३,७०,०७,३५१	१,९३,११,५१८	२,२६,२१,९५२	
२	सामुद्रिक बीमा	२,५४,०१,७६६	२,७५,६७,६६८	१,९८,३१,६१०	२,०६,२७,३८५	५५,७०,१५६	६९,४०,२८३	
३	मोटर बीमा	८४,१६,४२,९३६	८५,४०,७७,७८१	३५,१८,३१,८२१	२८,७४,१९,८९०	४८,९८,११,११५	५६,६६,५७,८९१	
४	इन्जिनियरिङ्ग बीमा	२२,५४,९५,१७३	१८,९१,२३,०६२	२१,२८,४५,०६९	१६,८४,३९,१२०	१,२६,५०,१०४	२,०६,८३,९४२	
५	विविध बीमा	१४,६१,५६,११९	१३,७५,८७,९९८	११,३८,१८,०५६	१०,७०,९१,७५५	३,२३,३८,०६३	३,०४,९६,२८३	
६	पशुपंछि तथा बाली बीमा	२०,३९,९८,३९०	१७,१६,४४,०८०	१५,७४,०३,१५४	१३,१९,७१,४१३	४,६५,९५,२३६	३,९६,७२,६६७	
७	हवाई बीमा	४,१९,९३,७५५	२,६०,३१,६७०	१,५४,४०,४३१	१,१७,२७,३८७	२,६५,५३,३२४	१,४३,०४,२८३	
८	लघु बीमा	३,१९,९०,५२६	३,४४,९७८	१,८४,४५,६००	-	१,३५,४४,९२६	३,४४,९७८	
	जम्मा	१,८०,०६,९३,२७५	१,६६,६०,०६,५४०	१,१५,४३,१८,८३३	९६,४२,८४,२६१	६४,६३,७४,४४२	७०,१७,२२,२७९	

(ख) कूल बीमाशुल्क

क्र.सं.	बीमाको किसिम	प्रत्यक्ष बीमाशुल्क		प्राप्त पुनर्बीमा शुल्क (Accepted)		कूल बीमाशुल्क		रकम (रु.)
		यस बर्ष	गत बर्ष	यस बर्ष	गत बर्ष	यस बर्ष	यस बर्ष	
१	अग्नि बीमा	२७,७६,७८,५२४	२५,०२,७२,७२६	६३,३६,०८६	९३,५६,५७७	२८,४०,१४,६१०	२५,९६,२९,३०३	
२	सामुद्रिक बीमा	२,५२,६५,८५७	२,६८,६६,८०३	१,३५,९०९	७,००,८६५	२,५४,०१,७६६	२,७५,६७,६६८	
३	मोटर बीमा	७५,००,६५,६१४	८५,४०,४६,४९६	९,१५,७७,३२२	३१,२८५	८४,१६,४२,९३६	८५,४०,७७,७८१	
४	इन्जिनियरिङ्ग बीमा	२१,९१,०५,२३५	१८,३७,४९,७६२	६३,८९,९३८	५३,७३,३००	२२,५४,९५,१७३	१८,९१,२३,०६२	
५	विविध बीमा	१४,५१,३७,७७१	१३,५९,१४,५५२	१०,१८,३४८	१६,७३,४४६	१४,६१,५६,११९	१३,७५,८७,९९८	
६	पशुपंछि तथा बाली बीमा	२०,३९,९८,३९०	१७,१६,४४,०८०	-	-	२०,३९,९८,३९०	१७,१६,४४,०८०	
७	हवाई बीमा	४,१९,९३,७५५	२,५७,४८,०२८	-	२,८३,६४२	४,१९,९३,७५५	२,६०,३१,६७०	
८	लघु बीमा	३,१९,९०,५२६	३,४४,९७८	-	-	३,१९,९०,५२६	३,४४,९७८	
	जम्मा	१,६९,५२,३५,६७२	१,६४,८५,८७,४२५	१०,५४,५७,६०३	१,७४,१९,११५	१,८०,०६,९३,२७५	१,६६,६०,०६,५४०	



अनुसूची-२ लगानी, कर्जा तथा अन्यबाट आय

क्र.सं.	विवरण	रकम (रु.)	
		यस वर्ष	गत वर्ष
१	सरकारी र सरकारको जमानत प्राप्त सेक्युरिटीबाट आय		-
२	वाणिज्य बैंकको मुद्दती निक्षेपबाट आय	१३,१३,०१,४२३	१२९,६३०,८३२
३	विकास बैंकको मुद्दती निक्षेपबाट आय	१,७१,६६,८०६	२८,५४९,०३३
४	नागरिक लगानी योजनाबाट आय		-
५	वित्तीय संस्थाको मुद्दती निक्षेपबाट आय	४९,११,९६६	४,८४५,३२९
६	पब्लिक कम्पनीको साधारण शेयरबाट लाभांश	१,३४,२३,५४४	४,२४०,०६४
७	अग्राधिकार शेयरबाट लाभांश		-
८	बैंक तथा वित्तीय संस्थाको डिभेन्चरबाट आय	१,९०,१४,९४६	१२,५०५,४१९
९	अन्य (विवरण खुलाउने) बाट आय		
	(क) विदेशी विनिमय दरमा भएको लाभ	३३,०८,३७९	१,४६०,४६४
१०	कर्जाबाट आय	१०,०८,७३७	७७२,७८२
११	अन्य निक्षेपबाट (मुद्दती बाहेक) आय	६६,०६,२२२	४,७५४,२१५
१२	लगानी बिक्रीमा नाफा	१,७०,४०,१५९	५,५८६,४६२
	न्यून लगानी बिक्रीमा नोक्सान		
१३	लगानी (खरीद) मा नाफा		
	न्यून लगानी (खरीद) मा नोक्सान		
१४	स्थिर सम्पत्ती बिक्रीबाट नाफा	१,२३५	
	न्यून स्थिर सम्पत्ती बिक्रीबाट नोक्सान		(५१,९५८)
१५	खाता अपलेखन		
१६	अघिल्ला वर्षसंग सम्बन्धित आय		२,७०९,३८९
१७	अन्य आय	४७,००,१७७	६,७८९,१४८
	जम्मा	२,१८४,८३,५९४	२०,१७,९१,१७९

लगानी, कर्जा तथा अन्यबाट आयको ब्रॉडफाँड

क्र.सं.	विवरण	रकम (रु.)	
		यस वर्ष	गत वर्ष
१	नाफा नोक्सान हिसाबमा सारेको	१३,६३,०८,६४५	१२,५०,५३,४२२
२	अग्नि बीमाको आय व्यय हिसाबमा सारेको	८४,७८,७५३	७०,४५,४९०
३	सामुद्रिक बीमाको आय व्यय हिसाबमा सारेको	१२,८४,१५३	२१,२६,९६९
४	मोटर बीमाको आय व्यय हिसाबमा सारेको	५,७७,११,४६३	५,७०,२८,४२७
५	इन्जिनियरिङ्ग बीमाको आय व्यय हिसाबमा सारेको	५०,५७,१९४	३७,३२,६६५
६	विविध बीमाको आय व्यय हिसाबमा सारेको	५१,२०,१४८	४०,८४,७८५
७	पशुपंछि तथा बाली बीमाको आय व्यय हिसाबमा सारेको	२६,७६,३५९	१५,३२,५७०
८	हवाई बीमाको आय व्यय हिसाबमा सारेको	७,०९,६०५	११,८६,८५१
९	लघु बीमाको आय व्यय हिसाबमा सारेको	११,३७,२७४	-
	जम्मा	२१,८४,८३,५९४	२०,१७,९१,१७९



अनुसूची - ३
दावी भुक्तानी

क्र.सं.	बीमाको विवरण	चालु आ.व.मा परेको दावी भुक्तानी			एक आ.व.अघि परेको दावी भुक्तानी			दुई आ.व.अघि परेको दावी भुक्तानी			तीन आ.व.अघि परेको दावी भुक्तानी			चार आ.व.वा सो भन्दा अघि परेको दावी भुक्तानी			कुल दावी भुक्तानी			कुल दावी भुक्तानीमा पुग्नसक्ने हिस्सा			रकम (रु.)	
		यस वर्ष	गत वर्ष	यस वर्ष	गत वर्ष	यस वर्ष	गत वर्ष	यस वर्ष	गत वर्ष	यस वर्ष	गत वर्ष	यस वर्ष	गत वर्ष	यस वर्ष	गत वर्ष	यस वर्ष	यस वर्ष	गत वर्ष	यस वर्ष	गत वर्ष	यस वर्ष	गत वर्ष	यस वर्ष	गत वर्ष
१	अग्नि बीमा	१,९०,६१,०६३	१,१३,३६,०४२	२६,३७,९४९	३,६६,६७,२४५	२,६६,६७,२४५	६८,४०,०००	६८,४०,०००	६८,४०,०००	६८,४०,०००	६८,४०,०००	६८,४०,०००	६८,४०,०००	६८,४०,०००	६८,४०,०००	६८,४०,०००	६८,४०,०००	६८,४०,०००	६८,४०,०००	६८,४०,०००	६८,४०,०००	६८,४०,०००	६८,४०,०००	६८,४०,०००
२	सामुद्रिक बीमा	६९,१७,४३६	१,४३,८९,२०९	११,२९,७०,२३५	१७,३५,७६२	१७,३५,७६२	-	-	-	-	-	-	-	-	-	-	-	-	-	-	-	-	-	-
३	मोटर बीमा	१८,८६,२१,९७४	२९,९९,६७,७७४	१५,७९,८०,३४८	१७,३८,८०,२२७	१७,३८,८०,२२७	१७,३८,८०,२२७	१७,३८,८०,२२७	१७,३८,८०,२२७	१७,३८,८०,२२७	१७,३८,८०,२२७	१७,३८,८०,२२७	१७,३८,८०,२२७	१७,३८,८०,२२७	१७,३८,८०,२२७	१७,३८,८०,२२७	१७,३८,८०,२२७	१७,३८,८०,२२७	१७,३८,८०,२२७	१७,३८,८०,२२७	१७,३८,८०,२२७	१७,३८,८०,२२७	१७,३८,८०,२२७	१७,३८,८०,२२७
४	इन्वर्निमरिङ बीमा	७,४०,१३,४९९	६,४८,१२,२४५	६,४८,१२,२४५	१०,१८,४८,७८३	१०,१८,४८,७८३	६३,२४,६२७	६३,२४,६२७	६३,२४,६२७	६३,२४,६२७	६३,२४,६२७	६३,२४,६२७	६३,२४,६२७	६३,२४,६२७	६३,२४,६२७	६३,२४,६२७	६३,२४,६२७	६३,२४,६२७	६३,२४,६२७	६३,२४,६२७	६३,२४,६२७	६३,२४,६२७	६३,२४,६२७	६३,२४,६२७
५	विविध बीमा	६,८६,४८,१०९	९,३७,२९,८४८	९,३७,२९,८४८	६४,९४,८८९	६४,९४,८८९	१,२०,४०,०००	१,२०,४०,०००	१,२०,४०,०००	१,२०,४०,०००	१,२०,४०,०००	१,२०,४०,०००	१,२०,४०,०००	१,२०,४०,०००	१,२०,४०,०००	१,२०,४०,०००	१,२०,४०,०००	१,२०,४०,०००	१,२०,४०,०००	१,२०,४०,०००	१,२०,४०,०००	१,२०,४०,०००	१,२०,४०,०००	१,२०,४०,०००
६	पशुपक्ष तथा बाली बीमा	१२,३९,४४,९६७	११,७२,२४,२४५	७५,९४,६७४	१८,७४,३४०	१८,७४,३४०	-	-	-	-	-	-	-	-	-	-	-	-	-	-	-	-	-	-
७	हवाई बीमा	२,६०,२०,४६२	-	-	-	-	-	-	-	-	-	-	-	-	-	-	-	-	-	-	-	-	-	-
८	लघु बीमा	३,०४,००८	३,६४,२२४	-	-	-	-	-	-	-	-	-	-	-	-	-	-	-	-	-	-	-	-	-
जम्मा		४०,७८,६१,६१८	६०,१८,२४,४०७	३६,३५,००,१६९	३२,२४,०३,२४६	३२,२४,०३,२४६	२,३७,८६,७०८	२,३७,८६,७०८	२,३७,८६,७०८	२,३७,८६,७०८	२,३७,८६,७०८	२,३७,८६,७०८	२,३७,८६,७०८	२,३७,८६,७०८	२,३७,८६,७०८	२,३७,८६,७०८	२,३७,८६,७०८	२,३७,८६,७०८	२,३७,८६,७०८	२,३७,८६,७०८	२,३७,८६,७०८	२,३७,८६,७०८	२,३७,८६,७०८	२,३७,८६,७०८



अनुसूची - ८
सेवा शुल्क (खुद)

रकम (रु.)

क्र.सं.	बीमाको किसिम	कूल सेवा शुल्क		कूल सेवा शुल्कमा पुनर्बीमकको हिस्सा		सेवा शुल्क (खुद)	
		यस बर्ष	गत बर्ष	यस बर्ष	गत बर्ष	यस बर्ष	गत बर्ष
१	अग्नि बीमा	२८,४०,१४६	२५,९६,२९३	२६,४७,०३१	२३,७०,०७४	१,९३,११५	२,२६,२१९
२	सामुद्रिक बीमा	२,५४,०१८	२,७५,६७७	१,९८,३१६	२,०६,२७४	५५,७०२	६९,४०३
३	मोटर बीमा	८४,१६,४२९	८५,४०,७७८	३५,१८,३१८	२८,७४,१९९	४८,९८,१११	५६,६६,५७९
४	इन्जिनियरिङ्ग बीमा	२२,५४,९५२	१८,९१,२३१	२१,२८,४५१	१६,८४,३९१	१,२६,५०१	२,०६,८४०
५	बिबिध बीमा	१४,६१,५६१	१३,७५,८८०	११,३८,१८१	१०,७०,९१७	३,२३,३८०	३,०४,९६३
६	पशुपछि तथा बाली बीमा	२०,३९,९८४	१७,१६,४४१	१५,७४,०३२	१३,१९,७१४	४,६५,९५२	३,९६,७२७
७	हवाई बीमा	४,१९,९३८	२,६०,३१७	१,५४,४०४	१,१७,२७४	२,६५,५३४	१,४३,०४३
८	लघु बीमा	३,१९,९०५	३,४५०	१,८४,४५६	-	१,३५,४४९	३,४५०
	जम्मा	१,८०,०६,९३३	१,६६,६०,०६७	१,१५,४३,१८९	९६,४२,८४३	६४,६३,७४४	७०,१७,२२४



अनुसूची - ५
व्यवस्थापन खर्च

क्र.सं.	विवरण	यस वर्ष	रकम (रु.) गत वर्ष
१.	कर्मचारी खर्च (अनुसूची ५.१ बमोजिम)	१६,५१,२५,७५०	१७,२१,४७,५५३
२.	घर भाडा	२,७४,०१,१७७	२,३८,४५,२३७
३.	बिजुली तथा पानी	१७,३३,००९	१६,९९,२६७
४.	मर्मत तथा सम्भार		
	(क) भवन		-
	(ख) सवारी साधन	२,०८,८९४	१,०३,९००
	(ग) कार्यालय उपकरण	८,५६,७३९	१०,६२,०१४
	(घ) अन्य		३३,६५०
५.	संचार	३५,३४,४३२	३९,०४,९८९
६.	छपाई तथा मसलन्द	४१,३३,५९९	६०,६२,४८०
७.	खर्च हुने कार्यालय सामान	१४,८७७	-
८.	परिवहन	९,५००	९,८२०
९.	भ्रमण खर्च (भत्ता समेत)		
	(क) आन्तरिक	७,६३,५८७	२२,२९,६४२
	(ख) वैदेशिक	६,४७,६६५	-
१०.	अभिकर्ता तालिम		४३,३५०
११.	अभिकर्ता अन्य	९००	-
१२.	बीमाशुल्क	३६,२२,३८१	३१,७३,२७९
१३.	सुरक्षा खर्च	१,६६,३३३	१,५५,०००
१४.	कानूनी तथा परामर्श शुल्क	४१,४३,५६०	७३,०५,६५१
१५.	पत्र पत्रिका तथा पुस्तक	१,२६,९८५	१,८७,७६०
१६.	विज्ञापन तथा प्रचार प्रसार	६८,७५,४५२	७२,०७,८४५
१७.	व्यापार प्रवर्द्धन	८०,१३,४६६	६३,६४,६९१
१८.	अतिथी सत्कार	६१,७८०	१,३०,८४७
१९.	चन्दा तथा उपहार		-
२०.	संचालक समिति सम्बन्धी खर्च		
	(क) बैठक भत्ता	१३,३३,०००	१४,९४,०००
	(ख) अन्य	२,१६,७२१	२,४२,९०६
२१.	अन्य समिति/उप-समिति सम्बन्धी खर्च		
	(क) बैठक भत्ता	६,००,०००	९,२०,०००
	(ख) अन्य	५०,७५७	८१,५६७
२२.	साधारण सभा सम्बन्धी खर्च	२,४१,३५७	१,४६,२७२
२३.	लेखा परीक्षण सम्बन्धी खर्च		
	(क) लेखा परीक्षण शुल्क	३,३०,०००	३,३०,०००
	(ख) कर लेखा परीक्षण शुल्क	३०,०००	३०,०००
	(ग) विस्तृत लेखा परीक्षण प्रतिवेदन शुल्क	३०,०००	३०,०००
	(घ) अन्य शुल्क	६०,०००	६०,०००
	(ङ) आन्तरिक लेखा परीक्षण खर्च	३,३०,०००	३,००,०००
	(च) अन्य खर्च	९,२०,१६१	१२,१२,०६८



अनुसूची - ५
व्यवस्थापन खर्च

२४.	ब्याज		-
२५.	बैंक चार्ज	२,६९,०२७	२,५४,५८८
२६.	शुल्क तथा दस्तूर	११,४०,४६५	९,०४,९८४
२७.	हास कट्टी	६०,७५,९७८	५९,०१,७९२
२८.	हुलाक टिकट	४३,९९,३९०	४५,२८,९५५
२९.	अन्य		
	(क) विविध खर्च	१३,७१,४८१	२७,८१,१६४
	(ख) ज्याला खर्च	२,९७,१००	३,१३,९५५
	(ग) इन्धन खर्च	६१,४९,६००	६९,५७,७३२
	(ङ) सदस्यता तथा नवीकरण खर्च	१,५६,७६०	१,४२,५००
	(च) चाँडपर्व खर्च	८,४०,६२७	६,८९,०४९
	(छ) विदेशी सटहीबाट नोक्सानी		-
जम्मा		२५,२२,८२,५१०	२६,२९,८८,५०७

व्यवस्थापन खर्चको बाँडफाँड

१	नाफा नोक्सान हिसाबमा सारेको	२,५२,२८,२५१	२,६२,९८,८५१
२	अग्नि बीमाको आय व्यय हिसाबमा सारेको	३,७५,७५,६५७	३६,०२५,४१९
३	सामुद्रिक बीमाको आय व्यय हिसाबमा सारेको	३४,४६,०६०	३९,१९,७९९
४	मोटर बीमाको आय व्यय हिसाबमा सारेको	१०,२७,३१,५७४	१२,५२,३१,४२६
५	इन्जिनियरिङ्ग बीमाको आय व्यय हिसाबमा सारेको	२,९२,१०,२६३	२,६२,५१,५८२
६	विविध बीमाको आय व्यय हिसाबमा सारेको	१,९७,०८,६०८	१,९७,३४,०७८
७	पशुपंछि तथा बाली बीमाको आय व्यय हिसाबमा सारेको	२,४१,२८,४५८	२,१६,६४,००८
८	हवाई बीमाको आय व्यय हिसाबमा सारेको	५८,२१,६६८	३८,१९,८४२
९	लघु बीमाको आय व्यय हिसाबमा सारेको	४४,३१,९७१	४३,५०२
जम्मा		२५,२२,८२,५१०	२६,२९,८८,५०७



अनुसूची - ५.१
कर्मचारी खर्च

क्र.सं.	विवरण	यस वर्ष	रकम (रु.)
			गत वर्ष
१.	तलब	६,६७,८७,९२०	६,५७,६६,२७४
२.	भत्ता	६,७६,५६,३२५	५,७४,८९,५०९
३.	दशै खर्च	३९,८३,२०८	३३,९९,६४५
४.	सञ्चयकोषमा थप	३७,४६,६५६	३९,९६,९८९
५.	तालिम खर्च	२२,४५,५४०	२८,८६,४४३
६.	पोशाक		
७.	औषधोपचार		
८.	बीमा	८८,६३,०९५	८०,७०,९०२
९.	पेन्सन तथा उपदान खर्च तथा व्यवस्था	२४,६४,२२०	२,३०,९०,००९
१०.	विदा बापतको खर्च तथा व्यवस्था	६८,३८,९३३	५३,४९,२९६
११.	अन्य सुविधा बापत खर्च तथा व्यवस्था (विवरण खुलाउने)		
१२.	अन्य (विवरण खुलाउने)		
१२.१	अन्य कर्मचारी खर्च	२५,४०,७३३	२९,८६,४९४
	जम्मा	१६,५९,२५,७५०	१७,२९,४७,५५३



अनुसूची - ६
आर्थिक वर्षको अन्त्यमा भुक्तानी हुन बाँकी दावी बापत त्यस्त्या

क्र.सं.	बीमाको किसिम	चालु आ.व.मा परेको भुक्तानी हुन बाँकी दावी	एक आ.व.अघि परेको भुक्तानी हुन बाँकी दावी	दुई आ.व.अघि परेको भुक्तानी हुन बाँकी दावी	तीन आ.व. वा सो भन्दा अघि परेको भुक्तानी हुन बाँकी दावी	सृजना भएको तर जानकारीमा नआएको दावी (अनुमानित)	भुक्तानी हुन बाँकी जम्मा दावी	भुक्तानी हुन बाँकी जम्मा दावीमा पुनर्बीमको हिस्सा	भुक्तानी हुन बाँकी दावी बापत व्यस्था
१	अग्नि बीमा	४,८२,५५,३७६	१८,८५,७०६		५,४०,०००		५,०६,८१,०८२	४,३७,१३,२८४	८०,१२,९६८
२	सामुद्रिक बीमा	२२,९५,०००	१०,४८,५००				३३,४३,५००	२७,२३,४५९	७,१३,०४७
३	मोटर बीमा	३०,१५,८२,२४४	११,००,६३,८९५	२,०७,०५,२७७	६५,३९,०३४		४३,८८,८२,४५०	२८,१८,४४,०९५	१८,०५,९४,१०८
४	इन्जिनियरिङ्ग बीमा	१६,७९,५८,५२८	४,९३,५८,९८५	१,८०,८५,५७६	६७,४९,१००		२४,२१,५२,१८९	२१,७३,५५,८६३	२,८५,१५,७७५
५	विविध बीमा	१,३२,१६,४९९	४८,५५,१०९	७,३६,०८४	१०,८४,९७४		१,९८,९२,६६६	१,५१,९६,५४६	५४,००,५३८
६	पशुपछि तथा वाली बीमा	१,९२,४१,३९६	३,४८,३४५				१,९५,८९,७४१	१,४८,९१,०२२	५४,०३,५२७
७	हवाई बीमा						-	-	-
८	लघु बीमा						-	-	-
	जम्मा	५५,२५,४९,०४३	१६,७५,६०,५४०	३,९५,२६,९३७	१,४९,०५,१०८	-	७७,४५,४१,६२८	५७,५७,२४,२६९	२२,८६,३९,९६३



अनुसूची - ७

आय व्यय हिसाबहरूबाट नाफा नोक्सान हिसाबमा सारेको रकम

क्र.सं.	विवरण	रकम (रु.)	
		यस बर्ष	गत बर्ष
१.	अग्नि बीमाको आय व्यय हिसाबमा सारेको	५,८३,४९,८२३	५,९६,३९,०३३
२.	सामुद्रिक बीमाको आय व्यय हिसाबमा सारेको	१,०२,३३,८२०	९९,०७,१७१
३.	मोटर बीमाको आय व्यय हिसाबमा सारेको	२४,९६,७५,२७७	१६,१०,३४,९३६
४.	इन्जिनियरिङ्ग बीमाको आय व्यय हिसाबमा सारेको	३६,९१,४१९	(४०,०४,०२७)
५.	विविध बीमाको आय व्यय हिसाबमा सारेको	२,७१,१२,३१५	१,३२,१०,४३८
६.	पशुपंछि तथा बाली बीमाको आय व्यय हिसाबमा सारेको	(२,९६,९१,८६६)	(२,७७,४१,७१५)
७.	हवाई बीमाको आय व्यय हिसाबमा सारेको	(९८,४०,७६५)	४४,५१,५६५
८.	लघु बीमाको आय व्यय हिसाबमा सारेको	३७,२५,१८२	(४,९९,५२८)
जम्मा		३१,३२,५५,२०५	२०,८०,७७,८७३

अनुसूची - ८

व्यवस्था फिर्ता

क्र.सं.	विवरण	रकम (रु.)	
		यस बर्ष	गत बर्ष
१.	लगानीमा नोक्सानीको लागि व्यवस्था फिर्ता	१,६६,२२,२२७	१,६७,०१,५४८
२.	कर्जामा नोक्सानीको लागि व्यवस्था फिर्ता		
३.	शंकास्पद आसामी व्यवस्था फिर्ता		
४.	अन्य व्यवस्था फिर्ता		
जम्मा		१,६६,२२,२२७	१,६७,०१,५४८

अनुसूची - ९

अपलेखन खर्चहरू

क्र.सं.	विवरण	रकम (रु.)	
		यस बर्ष	गत बर्ष
१	प्रारम्भिक खर्चहरू	-	-
२	पूर्व संचालन खर्चहरू	-	-
३	पर सारिएका खर्चहरू	-	-
४	अपलेखन गरिएको लगानी	-	-
५	अपलेखन गरिएको कर्जा	-	-
६	अपलेखन गरिएको आसामी	-	-
७	अन्य अपलेखन	-	१,१४,०७६
जम्मा		-	१,१४,०७६

अनुसूची - १०

शेयर सम्बन्धी खर्च

क्र.सं.	विवरण	रकम (रु.)	
		यस बर्ष	गत बर्ष
१	शेयर निश्कासन खर्च	-	-
२	शेयर रजिष्ट्रेसन खर्च	११,८३,४८८	३,७०,०००
३	शेयर सूचिकरण खर्च	-	-
४	लाभांश वितरण खर्च	-	-
५	शेयर सम्बन्धी अन्य खर्च	-	-
जम्मा		११,८३,४८८	३,७०,०००



अनुसूची - १०

अन्य खर्चहरू

क्र.सं.	विवरण	रकम (रु.)	
		यस बर्ष	गत बर्ष
१	दण्ड जरिवाना	-	-
२	विलम्ब शुल्क जरिवाना	-	-
३	अन्य (विवरण खुलाउने)	-	-
जम्मा		-	-

अनुसूची - ११

नोकसानीको लागि व्यवस्था

क्र.सं.	विवरण	रकम (रु.)	
		यस बर्ष	गत बर्ष
१.	लगानीमा नोकसानीको लागि व्यवस्था	१,८३,८४,६०९	१,६६,२२,२२७
२.	कर्जामा नोकसानीको लागि व्यवस्था	-	-
३.	शंकास्पद आसामी व्यवस्था	१,०३,८६,२४८	१,३४,७८,८४६
४	अन्य व्यवस्था	-	-
जम्मा		२,८७,७०,८५७	३,०१,०१,०७३

अनुसूची - १२

बीमा कोष

क्र.सं.	बीमाको किसिम	रकम (रु.)					
		बर्षको शुल्कमा बीमा कोष		नाफा नोकसान हिसाबबाट सारेको		बर्षको अन्यमा बीमा कोष	
		यस बर्ष	गत बर्ष	यस बर्ष	गत बर्ष	यस बर्ष	गत बर्ष
१	अग्नि बीमा	१२,९०,२३,३७५	१०,९५,३४,६२६	२,१७,३२,५९६	१,९४,८८,७४९	१५,०७,५५,९७१	१२,९०,२३,३७५
२	सामुद्रिक बीमा	१,८६,४७,६२५	१,४९,०८,६२५	३८,११,६२२	३७,३९,०००	२,२४,५९,२४७	१,८६,४७,६२५
३	मोटर बीमा	५६,४३,३०,९८७	५०,३५,५५,८४७	९,००,१२,८०४	६,०७,७५,१४०	६५,४३,४३,७९१	५६,४३,३०,९८७
४	इन्जिनियरिङ्ग बीमा	२,२०,१५,८००	२,२०,१५,८००	१३,७४,८८२	-	२,३३,९०,६८२	२,२०,१५,८००
५	विविध बीमा	५,९८,२०,७३६	५,४८,३५,०७१	१,००,९८,०७७	४९,८५,६६५	६,९९,१८,८१३	५,९८,२०,७३६
६	पशुपंछि तथा बाली बीमा	-	-	-	-	-	-
७	हवाई बीमा	१९,४८,९७९	२,६८,९४३	-	१६,८०,०३६	१९,४८,९७९	१९,४८,९७९
८	लघु बीमा	-	-	१३,८७,४५७	-	१३,८७,४५७	-
जम्मा		७९,५७,८७,५०२	७०,५१,१८,९१२	१२,८४,१७,४३८	९,०६,६८,५९०	९२,४२,०४,९४०	७९,५७,८७,५०२



अनुसूची - १३
(क) शेयर पूँजी

		रकम (रु.)	
क्र.सं.	विवरण	यस वर्ष	गत वर्ष
१.	अधिकृत पूँजी		
	(क) रु १००/- दरको १,५०,००,००० थान साधारण शेयर (गत वर्ष रु. १००/- दरको १,५०,००,००० थान साधारण शेयर)	१,५०,००,००,०००	१,५०,००,००,०००
	ख) रु..... दरकोथान अपरिवर्तनीय अग्राधिकार शेयर		
	ग) रु..... दरको थान परिवर्तनीय अग्राधिकार शेयर		
२.	जारी पूँजी		
	(क) रु १००/- दरको १,०२,४६,५०० थान साधारण शेयर (गत वर्ष रु. १००/- दरको ६४,०४,०६३ थान साधारण शेयर)	१,०२,४६,५०,०००	६४,०४,०६,२५०
	ख) रु..... दरकोथान अपरिवर्तनीय अग्राधिकार शेयर		
	ग) रु..... दरको थान परिवर्तनीय अग्राधिकार शेयर		
३.	चुक्ता पूँजी		
	(क) रु १००/- दरको १,००,८५,४२२ थान साधारण शेयर (गत वर्ष रु. १००/- दरको ६४,०४,०६३ थान साधारण शेयर)	१,००,८५,४२,२००	६४,०४,०६,२५०
	न्यून भुक्तानी प्राप्त हुन बाँकी रु.... दरको ...थान साधारण शेयर		
	ख) रु..... दरकोथान अपरिवर्तनीय अग्राधिकार शेयर		
	ग) रु..... दरको थान परिवर्तनीय अग्राधिकार शेयर		
	जम्मा	१,००,८५,४२,२००	६४,०४,०६,२५०

(ख) शेयर स्वामित्वको संरचना

		रकम (रु.)			
शेयरधनी		यस वर्ष		गत वर्ष	
		साधारण शेयर संख्या	स्वामित्वको %	साधारण शेयर संख्या	स्वामित्वको %
संस्थापक समुह क	नेपाली संगठित संस्थाहरु	५०,४२,७१,१००	५०.००	३२,०२,०३९	५०.००
	नेपाली नागरिक				
	विदेशी				
	जम्मा				
सर्व साधारण समुह ख		२०,१७,०८,४४०	२०.००	१२,८०,८१३	२०.००
सर्व साधारण समुह ग		३०,२५,६२,६६०	३०.००	१९,२१,२१९	३०.००
जम्मा		१,००,८५,४२,२००	१००.००	६४,०४,०६,३	१००.००

(ग) एक प्रतिशत वा बढी शेयर स्वामित्व भएका शेयरधनीहरूको विवरण

		रकम (रु.)			
क्र.सं.	शेयरधनी	यस वर्ष		गत वर्ष	
		स्वामित्वको %	रकम	स्वामित्वको %	रकम
१	श्री नेशनल लाईफ इन्स्योरेन्स कम्पनी लि.	५०.००	५०,४२,७१,१००	५०.००	३२,०२,०३,१२५
२	श्री सिद्धेश्वर कुमार सिंह	४.३८	४,४१,७४,१४८	४.३८	२,८०,७१,४४१
३	श्रीमति प्रेमा राज्यलक्ष्मी सिंह	१.३८	१,३९,१७,८८२	१.३८	८८,११,९९१
४	श्री रण बहादुर शाह	१.३८	१,३९,१७,८८२	१.३८	८८,५६,३७५
५	श्री राष्ट्रिय वाणिज्य बैंक	२.००	२,०१,७०,८४४	२.००	१,२८,०८,१२५
६	श्रीमति तेजस्वी राजेश्वरी राणा	१.३४	१,३५,१४,४६५	१.३४	८५,५१,५५८
७	श्री दिप चन्द्र अग्रवाल	१.७९	१,८०,५२,९०५	१.७९	१,१४,५४,४००
८	श्री प्राइम कमर्सियल बैंक लि.	१.१६	१,१६,९९,०९०	१.१६	७४,१०,८००



अनुसूची - १४ जगेडा तथा कोष

क्र.सं.	विवरण	रकम (रु.)	
		यस बर्ष	गत बर्ष
१	स्थगनकर जगेडा	३,११,९१,२०७	२,५४,५२,८७९
२	बीमा जगेडा	८,०२,७९७	८,०२,७९७
३	पूँजीगत जगेडा	-	-
४	विशेष जगेडा	-	-
५	अन्य जगेडा (विवरण खुलाउने)	-	-
६	शेयर प्रिमियम	१,४७,६१५	१,४७,६१५
७	प्रस्तावित बोनस शेयर	१८,१३,६३,०५०	७,१७,२५,५००
८	पूँजीकृत हुन बाँकी बोनस शेयर	-	-
९	नाफा नोक्सान हिसाबबाट सारेको नाफा	११,४९,५१,९८८	११,८५,८१,७०६
	जम्मा	३२,८४,५६,६५७	२९,६७,१०,४९७

अनुसूची - १५ महा-विपत्ति जगेडा

रकम (रु.)					
बर्षको शुरुमा महा-विपत्ति जगेडा		नाफा नोक्सान हिसाबबाट सारेको		बर्षको अन्त्यमा महा-विपत्ति जगेडा	
यस बर्ष	गत बर्ष	यस बर्ष	गत बर्ष	यस बर्ष	गत बर्ष
६,५५,४१,४२२	५,४३,६६,६६१	१,३०,५७,३९५	१,११,७४,७६१	७,८५,९८,८१७	६,५५,४१,४२२

अनुसूची - १६ तिर्न बाँकी दीर्घकालिन ऋण तथा सापटी

क्र.सं.	विवरण	रकम (रु.)	
		यस बर्ष	गत बर्ष
१	डिवेन्चर / बण्ड	-	-
२	बैंक	-	-
३	वित्तीय संस्था	-	-
४	अन्य (विवरण खुलाउने)	-	-
	जम्मा	-	-



अनुसूची - १७
स्थिर सम्पत्ति

विवरण	परल मोल			ह्रास कटौती			खुद मोल			रकम (₹.)
	शुरु मौजूदात	यस वर्ष थोको	यस वर्ष घटेको	जम्मा	गत वर्षसम्म	यस वर्ष	विक्री / समायोजन	जम्मा	यस वर्षसम्मको	गत वर्षसम्मको
फ्रि होल्ड जमिन				-				-	-	-
भवन				-				-	-	-
फर्निचर तथा फिक्सचर्स	१,०८,३१,२६५	१३,०२,२८९		१,२१,३३,५५४	५४,५०,१७६	१५,२१,६३१		६९,७१,८०७	५१,६१,७४७.००	५३,८१,०८९
कार्यालय सामान	७८,१३,११३	६,७१,४७७		८४,८४,५९०	४१,६५,०७०	१०,०३,१२८		५१,९८,१९८	३२,८६,३९२	३६,१८,०४३
कम्प्यूटर तथा सूचना प्रविधि उपकरण	१,५६,३०,१२०	९,३५,३८८		१,६५,६५,५०८	७७,१९,८४३	२०,८१,९२०		९८,०१,७६३	६७,६३,७४५	७९,१०,२७७
अदृश्य सम्पत्ति (विवरण खुलाउने)	२५,३६,८७०			२५,३६,८७०	१३,५०,२२४	२,३७,३२९		१५,८७,५४६	९,४९,३१७	११,८६,६४६
सवारी साधन	५६,५५,२८०			५६,५५,२८०	३६,०८,५५०	४,०९,३४६		४०,१७,८९६	१६,३७,३८४.००	२०,४६,७३०
लिज होल्ड सम्पत्ति	७५,६१,०७३	४,९३,२०४	१,८४,४४३	७८,६९,८२०	४६,३३,७६५	८,१२,९०७	१,५५,६७७	५२,९१,०२५	२५,७८,८०९	२९,२७,२७८
अन्य (साइकल)	९३,८९०	७,९५०		१,०१,८४०	३३,३६०	९,७१७		४३,०७७	५८,७६३	६०,५३०
जम्मा	५,०१,२१,६११	३४,१०,३०८	१,८४,४४३	५,३६,४७,४७६	२,६९,९१,०१८	६०,७५,९७८	१,५५,६७७	३२,९१,११९	२,०४,३६,१५७	२,३१,३०,५९३
निर्माणधिन पूँजीगत खर्च	-	-	-	-	-	-	-	-	-	-
कुल जम्मा	५,०१,२१,६११	३४,१०,३०८	१,८४,४४३	५,३६,४७,४७६	२,६९,९१,०१८	६०,७५,९७८	१,५५,६७७	३२,९१,११९	२,०४,३६,१५७	२,३१,३०,५९३
गत वर्ष	४,१४,५९,१४७	९६,५१,२७४	९,८८,८१०	५,०१,२१,६११	२,१८,६९,६०२	५९,०१,७९२	७,८०,३७६	२,६९,९१,०१८	२,३१,३०,५९३	१,९५,८९,५४९



अनुसूची - १८ लगानी

क्र.सं.	विवरण	रकम (रु.)	
		यस वर्ष	गत वर्ष
(क)	दीर्घकालिन लगानी :		
१.	सरकारी र सरकारको जमानत प्राप्त सेक्युरिटी		
२.	वाणिज्य बैंकको मुद्दती निक्षेप		
३.	विकास बैंकको मुद्दती निक्षेप		
४.	नागरिक लगानी योजना		
५.	वित्तीय संस्थाको मुद्दती निक्षेप		
६.	पब्लिक कम्पनीको साधारण शेयर (अनुसूची १८.१ बमोजिम)	१७,७१,८६,६७८	२१,८३,१५,९६९
७.	बैंक तथा वित्तीय संस्थाको अग्राधिकार शेयर/डिबेन्चर	२३,०८,१६,०००	१७,९१,६९,०००
८.	अन्य (विवरण खुलाउने)		
	(क) नेपाल पुनर्बीमा कम्पनी लि.	११,१४,१४,१००	११,१४,१४,१००
	(ख) इन्स्योरेन्स इन्स्टिट्युट नेपाल लि.	१०,००,०००	२,००,०००
	जम्मा	५२,०४,१६,७७८	५०,९०,९९,०६९
(ख)	अल्पकालिन लगानी :		
१.	सरकारी र सरकारको जमानत प्राप्त सेक्युरिटी		-
२.	वाणिज्य बैंकको मुद्दती निक्षेप	१,३५,२५,००,०००	१,२६,४०,००,०००
३.	विकास बैंकको मुद्दती निक्षेप	२७,९०,००,०००	२५,००,००,०००
४.	नागरिक लगानी योजना		-
५.	वित्तीय संस्थाको मुद्दती निक्षेप	४,०५,००,०००	४,९५,००,०००
६.	बैंक तथा वित्तीय संस्थाको अग्राधिकार शेयर/डिबेन्चर		
७.	वाणिज्य बैंकको ब्याज प्राप्त हुने अन्य निक्षेप	८,५६,२४,५५३	३,१६,२४,२६४
८.	विकास बैंकको ब्याज प्राप्त हुने अन्य निक्षेप	२,९८,५२,२९५	२,७७,४३,२४७
९.	वित्तीय संस्थाको ब्याज प्राप्त हुने अन्य निक्षेप	२९,६१,९८५	२७,९०,२८९
१०.	अन्य ब्याज प्राप्त हुने लगानी (विवरण खुलाउने)		
	जम्मा	१,७९,०४,३८,८३३	१,६२,५६,५७,८००
	कूल जम्मा	२,३१,०८,५५,६११	२,१३,४७,५६,८६९

अनुसूची - १८.१ शेयरमा लगानी

क्र.सं.	कम्पनी	रकम (रु.)				
		खुद रकम	अंकित मूल्य	परल मूल्य	बजार मूल्य	नोक्सानी व्यवस्था
क.	साधारण शेयर (समूह जनरल पब्लिक)					
१	अरुण भ्यालि हाइड्रो पावर डेभलोपमेन्ट लिमिटेडको १६३७५ थान किता रु. १०० दरको शेयर (३७२६ किता बोनस शेयर सहित)	१५,२२,८७५	१६,३७,५००	३९,५३,३५३	१५,२२,८७५	२४,३०,४७८
२	बैंक अफ काठमाण्डौ लिमिटेडको १८७२७ थान किता रु. १०० दरको शेयर (४४२८ किता बोनस शेयर सहित)	४१,०१,२१३	१८,७२,७००	४४,४०,८३४	४१,०१,२१३	३,३९,६२१
३	बुटवल पावर कम्पनी लिमिटेडको १४२४२ थान किता रु. १०० दरको शेयर (३२४२ किता बोनस शेयर सहित)	५१,१२,८७८	१४,२४,२००	९९,११,०००	५१,१२,८७८	४७,९८,१२२
४	सिभिल बैंक लिमिटेडको ४७ थान किता रु. १०० दरको शेयर (४७ किता बोनस शेयर सहित)	-	४,७००	-	६,५३३	-
५	सेन्चुरी कमर्शियल बैंक लिमिटेडको १६३७ थान किता रु. १०० दरको शेयर (१६३७ किता बोनस शेयर सहित)	-	१,६३,७००	-	२,७०,१०५	-
६	चिलिमे हाइड्रो पावर कम्पनी लिमिटेडको २८०२ थान किता रु. १०० दरको शेयर (२८०२ किता बोनस शेयर सहित)	-	२,८०,२००	-	७३,००,२५२	-
७	सिटिजन्स बैंक इन्टरनेशनल लिमिटेडको १०७६१ थान किता रु. १०० दरको शेयर (६७१ किता बोनस शेयर सहित)	२०,०६,१४८	१०,७६,१००	२३,७७,९४४	२०,०६,१४८	३,७१,७९६
८	एभरेष्ट बैंक लिमिटेडको १३ थान किता रु. १०० दरको शेयर (१३ किता बोनस शेयर सहित)	-	१,३००	-	८,७७५	-
९	मञ्जुश्री वित्तीय संस्था लिमिटेडको २६ थान किता रु. १०० दरको शेयर (२६ किता बोनस शेयर सहित)	-	२,६००	-	८,००८	-
१०	एनसिसि बैंक लिमिटेडको १ थान किता रु. १०० दरको शेयर (१ किता बोनस शेयर सहित)	-	१००	-	१८६	-
११	नेपाल इनभेष्टमेन्ट बैंक लिमिटेडको १९०७५ थान किता रु. १०० दरको शेयर (३०३९ किता बोनस शेयर सहित)	८२,२१,३२५	१९,०७,५००	९०,९२,८८०	८२,२१,३२५	८,७१,५५५



क्र.सं.	कम्पनी	खुद रकम	अंकित मूल्य	परल मूल्य	बजार मूल्य	रकम (र.) नोकसानी व्यवस्था
१२.	नेपाल दुरसञ्चार कम्पनी लिमिटेडको १०००० थान किता र. १०० दरको शेयर	६५,५०,०००	१०,००,०००	७३,०१,४७७	६५,५०,०००	७,५१,४७७
१३	रुरल माइक्रो फाइनेन्स डेभलपमेन्ट सेन्टर लिमिटेडको ९ थान किता र. १०० दरको शेयर (९ किता बोनस शेयर सहित)	-	९००	-	६,३०९	-
१४	ग्लोबल आइएमई लघुवित्त वित्तीय संस्था लिमिटेडको ३ थान किता र. १०० दरको शेयर (२ किता बोनस शेयर सहित)	१९१	३००	१९१	३,९५४	-
१५	सिद्धार्थ बैंक लिमिटेडको १५७५ थान किता र. १०० दरको शेयर (७७५ किता बोनस शेयर सहित)	४४,२७,५७३	१५,७७,५००	४४,२७,५७३	४६,६९,४००	-
१६	श्री इनभेष्टमेन्ट एण्ड फाइनेन्स कम्पनी लिमिटेडको ५८ थान किता र. १०० दरको शेयर (५८ किता बोनस शेयर सहित)	-	५,८००	-	९,२२२	-
१७	साना किसान विकास बैंक लिमिटेडको ११९ थान किता र. १०० दरको शेयर (११९ किता बोनस शेयर सहित)	-	११,९००	-	१५४,८१९	-
१८	माच्छापुच्रे बैंक लिमिटेडको १०००० थान किता र. १०० दरको शेयर	२२,००,०००	१०,००,०००	२२,३७,१८१	२२,००,०००	३७,१८१
१९	प्रभु बैंक लिमिटेडको १०००० थान किता र. १०० दरको शेयर	२३,००,०००	१०,००,०००	२३,०४,१५५	२३,००,०००	४,१५५
ख. साधारण शेयर (समूह संस्थापक)						
१.	बैंक अफ काठमाण्डौ लिमिटेडको १३२१५ थान किता र. १०० दरको शेयर (८०४९ किता बोनस शेयर सहित)	७,२७,३१८	१३,२१,५००	७,२७,३१८	१९,४२,६०५	-
२.	सिटीजन्स बैंक इन्टरनेशनल लिमिटेडको ५४८७७८ थान किता र. १०० दरको शेयर (२०५८६२ किता बोनस शेयर सहित)	३,९५,३६,२३२	५,४८,७७,८००	३,९५,३६,२३२	८,२३,१६,७००	-
३.	कृति क्यापिटल मार्केट लिमिटेडको ५०००० थान किता र. १०० दरको शेयर (५०० किता बोनस शेयर सहित)	-	५०,००,०००	५७,५०,०००	-	५७,५०,०००
४.	एनआइसि एशिया बैंक लिमिटेडको २८,४६९ थान किता र. १०० दरको शेयर (१६,४३३ किता बोनस शेयर सहित)	१८,८०,८००	२८,४६,९००	१८,८०,८००	६९,७४,९०५	-
ग. म्युचल फण्डमा लगानी						
१.	लक्ष्मी इक्विटी फण्ड को १७५४८७५ थान र. १० दरको युनिट	१,५३,९०,२५४	१,७५,४८,७५०	१,७५,४८,७५०	१,५३,९०,२५४	२१,५८,४९६
३.	नविल इक्विटी फण्ड को ५६३२५१ थान र. १० दरको युनिट	५२,५५,१३२	५६,३२,५१०	५६,३२,५१०	५२,५५,१३२	३,७७,३७८
४.	नविल ब्यालेन्स फण्ड २ को १०००००० थान र. १० दरको युनिट	९९,००,०००	१,००,००,०००	१,००,००,०००	९९,००,०००	१,००,०००
५.	एनएमबि हाइब्रिड फण्ड १ को ७८८७०१ थान र. १० दरको युनिट	७४,९२,६६०	७८,८७,०१०	७८,८७,०१०	७४,९२,६६०	३,९४,३५०
६.	सिद्धार्थ इक्विटी फण्ड को ९६७७४७ थान र. १० दरको युनिट	९६,७७,४७०	९६,७७,४७०	९६,७७,४७०	९६,७७,४७०	-
७.	एनआईसि एशिया ग्रोथ फण्ड को २०००००० थान र. १० दरको युनिट	२,००,००,०००	२,००,००,०००	२,००,००,०००	२,०३,८०,०००	-
८.	सिद्धार्थ इक्विटी फण्ड को २५०००० थान र. १० दरको युनिट	२५,००,०००	२५,००,०००	२५,००,०००	२५,००,०००	-
९.	एनएमबी फण्ड ५० को ५००००० थान र. १० दरको युनिट	५०,००,०००	५०,००,०००	५०,००,०००	५०,००,०००	-
१०.	एनआईसि एशिया इक्विटी फण्ड १ को २५०००० थान र. १० दरको युनिट	२५,००,०००	२५,००,०००	२५,००,०००	२५,९५,०००	-
११.	सनराईज इक्विटी फण्ड १ को २५०००० थान र. १० दरको युनिट	२५,००,०००	२५,००,०००	२५,००,०००	२५,००,०००	-
जम्मा		१५,८८,०२,०६९	१६,०२,५८,९४०	१७,७१,८६,६७८	२१,६३,७६,७२८	१,८३,८४,६०९

नोट : १. बीमकको सहायक कम्पनी/होल्डिङ कम्पनी तथा संयुक्त लगानी भएको कम्पनीको शेयरमा भएको लगानीलाई छुट्टा-छुट्टै खुलाउनु पर्नेछ ।
२. नियमानुसार सूचित नभएका शेयरमा भएको लगानीलाई छुट्टै खुलाउनु पर्नेछ ।
३. संस्थापक शेयर र अन्य शेयरमा भएको लगानीलाई छुट्टाछुट्टै खुलाउनु पर्नेछ ।



अनुसूची - १८
नगद तथा बैंक मौज्दात

क्र.सं.	विवरण	यस वर्ष	गत वर्ष
१	नगद मौज्दात	४१,३४४	७५,८७८
	जम्मा	४१,३४४	७५,८७८
२	बैंक मौज्दात		
	वाणिज्य बैंकहरुको मौज्दात	२३,७९,१४,४०५	२१,५०,६५,७९०
	विकास बैंकहरुको मौज्दात	३,२३,५४,७२५	१,७५,०८,०२७
	वित्तीय संस्थाहरुको मौज्दात	४७,९१,६३५	३७,४५,६५७
	अन्य (विवरण खुलाउने)	-	-
	जम्मा	२७,५०,६०,७६५	२३,६३,१९,४७४
	कूल जम्मा	२७,५१,०२,१०९	२३,६३,९५,३५२

अनुसूची - २०
अन्य कर्जा

क्र.सं.	विवरण	यस वर्ष	गत वर्ष
(क)	दीर्घकालिन		
१	अभिकर्तालाई कर्जा	-	-
२	कर्मचारीलाई कर्जा	३,६८,९५,०२४	३,७८,६७,९८५
३	अन्य (विवरण खुलाउने)	-	-
	जम्मा	३,६८,९५,०२४	३,७८,६७,९८५
(ख)	अल्पकालिन		
१	अभिकर्तालाई कर्जा	-	-
२	कर्मचारीलाई कर्जा	३०,५२,८४६	३९,७५,९५४
३	अन्य (विवरण खुलाउने)	-	-
	जम्मा	३०,५२,८४६	३९,७५,९५४

अनुसूची - २१
अन्य सम्पत्ति

क्र.सं.	विवरण	यस वर्ष	गत वर्ष
१.	लगानीबाट प्राप्त हुन बाँकी आय	२,२४,९४,३२८	१,९३,७७,८४६
२.	कर्जाबाट प्राप्त हुन बाँकी ब्याज	-	-
३.	अन्य बीमकबाट प्राप्त हुन बाँकी	६,६५,४३,६०७	१,९७,९७,४९०
४.	पुनर्बीमकबाट प्राप्त हुन बाँकी	४,३९,२७,७०७	४,६९,१०,६३६
५.	विविध आसामी	४,०२,५४,५७४	३,०२,२४,९६०
६.	अग्रिम भुक्तानी	२८,००,६१५	२५,९५,३१६
७.	कर्मचारी पेशकी	१,१५,३२,६६०	९,२१२,७६२
८.	अन्य पेशकी	५२,८९,००,३६१	११,३०,५६,६५०
९.	घरौटी	१२,५७,३६५	४,६२,७९०
१०.	असुल हुन बाँकी बीमाशुल्क		
	न्यून : असुल हुन बाँकी बीमाशुल्क मुलतवी (suspense)		
११.	अन्य विवरण खुलाउने		
	(क) अग्रिम आयकर दाखिला	२३,३८,६५,७०७	१९,९३,४३,७०२
	(ख) छपाई तथा मसलन्दको अन्तिम मौज्दात	६,४२,५५७	६,११,९७१
	(ग) सुनका सिक्काहरु	६,६४,२३९	६,०१,३०१
	(घ) स्थगन कर सम्पत्ति	३,११,९१,२०७	२,५४,५२,८७९
	(ङ) नागरिक लगानी कोष स्वीकृत उपदान योजना	५,६९,३२,८५०	४,२३,१६,५४४
	जम्मा	१,०४,१०,०७,७७७	५०,९९,६४,८४७



अनुसूची - २२ चालु दायित्व

क्र.सं.	विवरण	रकम (रु.)	
		यस वर्ष	गत वर्ष
१.	अभिकर्तालाई दिन बाँकी	१,२६,९४,७९३	७०,५७,१२३
२.	अन्य बीमकलाई दिन बाँकी	१,७२,४५,५६१	२१,१२,२०९
३.	पुनर्बीमकलाई दिन बाँकी	२०,५५,२७,९१७	२०,३४,३८,६०८
४.	अल्पकालिन कर्जा		
५.	बीमाशुल्क धरौटी	२५,०८,३५२	५३,०६,६३१
६.	पूर्ण विवरण नखुलेको बीमाशुल्क	२,९६,७९८	२,१६,३३०
७.	विविध साहु	५०,०३५	५०,०३५
८.	होलिडङ्ग कम्पनीलाई दिन बाँकी		
९.	श्रोतमा कट्टा गरिएको कर तिर्न बाँकी	१,५४,४३,३५४	१,१८,६४,३४८
१०.	मूल्य अभिवृद्धि कर तिर्न बाँकी	१,६८,०२,४१६	२,०१,८२,३१७
११.	आयकर तिर्न बाँकी		
१२.	सेवा शुल्क तिर्न बाँकी	१,८०,०६,९३३	१,६६,६०,०६५
१३.	कर्मचारीलाई दिन बाँकी	६८,३६,२९९	३९,२९,३४४
१४.	संचालकलाई दिन बाँकी	-	-
१५.	भुक्तानी दिन बाँकी लाभांश (डिभिडेण्ड)	२७,६२,५४८	२८,२५,७९२
१६.	अन्य (विवरण खुलाउने)		
	(क) भुक्तानी दिन बाँकी खर्चहरू	२९,२२,८५१	२७,५८,५४८
	(ख) अन्य भुक्तानी दिन बाँकी	१४,२६,९५,२७६	८,५९,२७,३५२
	(ग) बीमा शुल्क फिर्ता दिन बाँकी	१६,६०,७६६	९५,०८७
	(घ) स्थगन कर दायित्व	-	-
जम्मा		४४,५४,५३,८९९	३६,२४,२३,७८९

अनुसूची - २३ असमाप्त जोखिम व्यवस्था

क्र.सं.	विवरण	रकम (रु.)	
		यस वर्ष	गत वर्ष
१	अग्नि बीमाको असमाप्त जोखिम जगेडा	९६,५५,७५९	१,१३,१०,९७६
२	सामुद्रिक बीमाको असमाप्त जोखिम जगेडा		
	चालू आ.व.को	२७,८५,०७८	३४,७०,१४२
	एक आ.व. अधिको	३४,७०,१४२	३५,०९,८००
	दुई आ.व.को अधिको	३५,०९,८००	४१,४६,८४४
जम्मा		९७,६५,०२०	१,११,२६,७८६
३	मोटर बीमाको असमाप्त जोखिम जगेडा	२४,४९,०५,५५८	२८,३३,२८,९४६
४	इन्जिनियरिङ तथा ठेकेदार बीमाको असमाप्त जोखिम जगेडा	६३,२५,०५२	१,०३,४१,९७१
५	विविध बीमाको असमाप्त जोखिम जगेडा	१,६१,६९,०३२	१,५२,४८,१४२
६	पशुपक्ष तथा बाली बीमाको असमाप्त जोखिम जगेडा	२,३२,९७,६१८	१,९८,३६,३३४
७	हवाई बीमाको असमाप्त जोखिम जगेडा	१,३२,७६,६६२	७१,५२,१४२
८	लघु बीमाको असमाप्त जोखिम जगेडा	६७,७२,४६३	१,७२,४८९
कूल जम्मा		३३,०१,६७,१६४	३५,८५,१७,७८६



अनुसूची - २३ क
अन्य व्यवस्था

क्र.सं.	विवरण	वर्षको शुल्मा व्यवस्था		चालु आ.ब.मा थप गरिएको व्यवस्था		चालु आ.ब.मा अपलेखन गरिएको व्यवस्था		चालु आ.ब.मा फिर्ता गरिएको व्यवस्था		वर्षको अन्तमा कायम रहेको व्यवस्था		रकम (रु.)
		यस वर्ष	गत वर्ष	यस वर्ष	गत वर्ष	यस वर्ष	गत वर्ष	यस वर्ष	गत वर्ष	यस वर्ष	गत वर्ष	
१	लाभांश (डिभिडेण्ड) को लागि व्यवस्था	३७,७५,०२६		५७,७०,३९७	३७,७५,०२६	-	-	-	-	९५,४५,४२३	३७,७५,०२६	
२	आयकर व्यवस्था	८,२३,९६,७७९	११,८७,६६,९६०	११,३०,६८,२५८	८,२३,९६,७७९	-	-	८,२३,९६,७७९	११,८७,६६,९६०	११,३०,६८,२५८	८,२३,९६,७७९	
३	लगानीमा नोक्सानीको लागि व्यवस्था	१,६६,२२,२२७	१,६७,०१,५४८	१,८३,८४,६०९	१,६६,२२,२२७	-	-	१,६६,२२,२२७	१,६७,०१,५४८	१,८३,८४,६०९	१,६६,२२,२२७	
४	कर्जाको नोक्सानीको लागि व्यवस्था	-	-	-	-	-	-	-	-	-	-	-
५	शुकासद आसामीको लागि व्यवस्था	२,९८,६८,३२६	१,६३,८९,४८०	१,०३,८६,२४८	१,३४,७८,८४६	-	-	-	-	४,०२,५४,५७४	२,९८,६८,३२६	
६	अन्य नोक्सानीको लागि व्यवस्था	२,३०,८२,६३१	२,३०,८२,६३१	-	२,३०,८२,६३१	-	-	-	-	२,३०,८२,६३१	२,३०,८२,६३१	
७	कर्मचारी सम्बन्धी व्यवस्था	-	-	-	-	-	-	-	-	-	-	-
	(क) पेन्सन तथा उपदान व्यवस्था	५,३६,०४,८२८	३,३६,६१,०१०	५,६६,६१,९१४	२,३७,८२,६१४	-	-	६,४५,०२,५९९	३८,३६,७९६	५,२८,१६,४८३	५,३६,०४,८२८	
	(ख) विदा वापत व्यवस्था	१,३६,२१,२९२	१,३३,३९,२५२	२९,५३,३८६	१५,५५,८६७	-	-	८,३६,००४	१२,३५,८२७	१,५७,३८,६७४	१,३६,२१,२९२	
	(ग) आवास तथा अन्य सुविधा व्यवस्था	-	-	-	-	-	-	-	-	-	-	-
	(घ) कर्मचारी बोनस व्यवस्था	६,९९,९८,१८८	४,०७,०३,३०४	४,११,००,३४८	२,४२,९४,८८४	-	-	४,०७,०३,३०४	-	७,०३,९५,२३२	६,९९,९८,१८८	
	(ङ) अन्य	-	-	-	-	-	-	-	-	-	-	-
८	अन्य व्यवस्था (विवरण खुलाउने)	-	-	-	-	-	-	-	-	-	-	-
	जम्मा	२९,२८,८९,२९७	२६,२६,३५,३८५	१९,७३,२५,९६०	१७,०८,२६,२४३	-	-	१४,६९,२८,५७३	१४,०५,७२,३३१	३४,३२,८५,८८४	२९,२८,८९,२९७	



अनुसूची - १४

अपलेखन/समायोजन हुन बाँकी विविध खर्चहरु

क्र.सं.	विवरण	रकम (रु.)	
		यस बर्ष	गत बर्ष
१	अपलेखन गर्न बाँकी प्रारम्भिक खर्च	-	-
२	अपलेखन गर्न बाँकी पूर्व संचालन खर्च	-	-
३	अपलेखन गर्न बाँकी स्थगन गरिएका खर्च	-	-
४	अन्य (विवरण खुलाउने)	-	-
जम्मा		-	-



अनुसूची २५

वित्तीय विवरणहरूसँग सम्बन्धित प्रमुख लेखा नीतिहरू

कम्पनीको संक्षिप्त परिचय

एनएलजी इन्स्योरेन्स कम्पनी लिमिटेड (NLG Insurance Company Limited) (यसपछि “कम्पनी” भनिएको) नेपालमा स्थापित सीमित दायित्व भएको पब्लिक लिमिटेड कम्पनी हो। यसको रजिष्टर्ड कार्यालय पानीपोखरी, लाजिम्पाट, काठमाण्डौमा रहेको छ। यस कम्पनी बीमा ऐन २०४९ र बीमा नियमावली २०४९ अन्तर्गत बीमा समितिबाट स्वीकृति प्राप्त गरी निर्जीवन बीमा व्यवसाय संचालन गर्दै आएको छ। यस कम्पनीको शेयर नेपाल धितोपत्र विनियम बजार लिमिटेडमा सूचीकृत रहेको छ।

१. वित्तीय विवरण तयारीका आधारहरू :

कम्पनीले प्रस्तुत ढाँचामा वित्तीय विवरणहरू प्रस्तुत गर्दै आएकोमा आ.व. २०७४/०७५ देखि नेपाल वित्तीय प्रतिवेदनमान (Nepal Financial Reporting Standard -NFRS) अनुसारको वित्तीय विवरणहरू प्रकाशन गर्न शुरू गरेको भएपनि बीमा समितिबाट मिति २०७५/०६/१२ मा जारी गरिएको निर्जीवन बीमा व्यवसाय गर्ने बीमकको लागि नेपाल वित्तीय प्रतिवेदनमानमा आधारित वित्तीय विवरण तयार गर्ने सम्बन्धी निर्देशन, २०७५ को निर्देशन नं. १ मा उल्लेख भए अनुसार बीमा समितिमा पेश गर्ने प्रयोजनको लागि प्रस्तुत वित्तीय विवरणहरू तयार गरिएको छ।

प्रस्तुत वित्तीय विवरणहरू ऐतिहासिक मुल्य अवधारणा (Historical Cost Convention) अनुरूप स्पष्ट रूपमा अन्यथा उल्लेख गरिएकोमा बाहेक प्रोदभावी (Accrual) आधारमा लेखाङ्कन गरी सामान्यतः मान्य लेखाका सिद्धान्तहरू तथा बीमा व्यवसायमा रहेको प्रचलन समेतलाई ध्यानमा राखि बीमा समितिको वित्तीय विवरण सम्बन्धी निर्देशिका बमोजिम तयार गरिएको छ।

वित्तीय विवरणहरू तयार गर्दा अपनाइएका लेखा नीतिहरू तल उल्लेख गरिएका छन्। अन्यथा उल्लेख गरिएकोमा बाहेक यी नीतिहरूको पालना निरन्तर रूपमा गरिएको छ।

अनुमानको आधार:

वित्तीय विवरणहरू सामान्यतः मान्य लेखाका सिद्धान्तहरूको आधारमा व्यवस्थापनले सम्पत्ति तथा दायित्वको अनुमान गर्नु पर्दछ। यी अनुमानहरू वित्तीय विवरणमा उल्लेख गरिएको सम्पत्ति, दायित्व, आय तथा खर्चका परिमाणहरू तथा वासलात मितिको घोषित संभावित दायित्वलाई प्रभाव गर्दछ। वास्तविक परिणाम (Actual Result) उल्लेखित अनुमान भन्दा भिन्न हुन सक्दछ। लेखाङ्कन अनुमानमा गरिने कुनै परिवर्तनलाई चालु अवधिका साथै पछिका अवधिमा समेत लागु गरिने छ।

२. स्थिर सम्पत्ति लेखाङ्कन नीति :

स्थिर सम्पत्तिहरू ऐतिहासिक मुल्य अवधारणाका आधारमा लेखाङ्कन गरी लागत मुल्यमा ह्रास कट्टी गरी बाँकी रहेको रकममा देखाइएको छ।

३. ह्रास कट्टी लेखाङ्कन नीति :

स्थिर सम्पत्तिहरूमा खरीद गरेको पछिल्लो महिना देखि ह्रास कट्टी गर्ने नीति लिएको छ। कम्पनीको स्थिर सम्पत्तिहरूमा व्यवस्थापनले प्रभावकारी उपयोगी आयु (Effective Useful life) को आधारमा निर्धारण गरेको निम्न बमोजिमका ह्रास कट्टी दरमा घट्टो मुल्य प्रणाली (Diminishing Balance Method) को आधारमा लेखाङ्कन गर्ने नीति अवलम्बन गरिएको छ।

क्र.सं.	स्थिर सम्पत्तिको विवरण	ह्रास कट्टी दर प्रतिशतमा
१	फर्निचर तथा फिक्सचर्स	२५
२	कार्यालय सामान	२५
३	कम्प्युटर तथा सूचना प्रविधि उपकरण	२५
४	अदृश्य सम्पत्ति	
	(क) सिस्टम सफ्टवेयर	२०
५	सवारी साधन	२०
६	लिज होल्ड सम्पत्ति	२५
७	अन्य सम्पत्ति	१५

कम्पनीले आफ्नो स्थिर सम्पत्तिहरूको वर्षान्तमा परीक्षण गर्दा (Impairment Test), भविष्यमा आर्जन गर्ने आर्थिक लाभ अनुमान गरे अनुसार प्राप्त गर्न नसक्ने ठहराएमा त्यस्ता सम्पत्तिहरू सोही आर्थिक वर्षमा अपलेखन गरिने नीति लिएको छ।

४. पूँजीकृत नगरिने सम्पत्तिहरू सम्बन्धी लेखाङ्कन नीति :

कम्पनीले खरीद गरेको सबै स्थिर प्रकृतिका सम्पत्तिहरू पूँजीकृत गरिने नीति लिएको छ।



५. आयकर तथा स्थगन कर व्यवस्था नीति (Provision for Income Tax and Deferred Tax) :

क) चालु कर :

कम्पनीले आयकर ऐन २०५८ र आयकर नियमावली २०५९ अनुसार आयकरको व्यवस्था गर्ने नीति लिएको छ ।

ख) स्थगन कर :

नेपाल लेखामान ९ अनुसार सम्पत्ति तथा दायित्वको आधारमा स्थगन गरिएको करको लेखाङ्कन गरिएको छ । वित्तीय विवरण र आयकर आधार बीच देखिएको कर समायोजन हुन सक्ने अस्थायी फरकलाई स्थगन कर सम्पत्ति/दायित्वमा लेखाङ्कन गरिएको छ । स्थगन कर सम्पत्ति/दायित्वलाई वासलात तयार गर्दाको मितिमा कायम रहेको आयकर दरको आधारमा परिमाणीकरण गरिएको छ । नेपाल लेखामान तथा बीमा समितिले निर्दिष्ट गरे बमोजिम वित्तीय विवरणमा स्थगन कर सम्पत्ति तथा दायित्वलाई समायोजन (Net Off) गरि सोही अनुसार वासलातमा स्थगन आयकर सम्पत्ति तथा दायित्व अन्तर्गत लेखाङ्कन गर्ने नीति लिइएको छ । स्थगन करको लेखाङ्कनका कारण सम्पत्ति सृजना भएमा सो रकम नाफा नोक्सान बाँडफाँड हिसाबमा खर्च लेखी स्थगन कर जगेडा कोष खडा गर्नुका साथै सो कोषको र कम स्थगन कर बाहेक अन्य प्रयोजनका लागि प्रयोग नगर्ने नीति रहेको छ ।

६. लगानी लेखाङ्कन नीति :

(क) सरकारी बचतपत्र/ऋणपत्रमा लगानी लेखाङ्कन नीति :

- (१) बीमा समितिको वित्तीय विवरण सम्बन्धी निर्देशिका बमोजिम सरकारी बचतपत्र वा ऋणपत्र वा नेपाल सरकारको जमानत प्राप्त ऋणपत्रमा गरिएको लगानीलाई अङ्कित मूल्य (Face Value) वा परल मूल्य मध्ये जुन घटी छ सोही मूल्यमा लेखाङ्कन गर्ने नीति लिइएको छ ।
- (२) खण्ड (१) मा उल्लेख गरिए बमोजिम गरिएको लगानीको अङ्कित मूल्य (Face Value) भन्दा परल मूल्य बढी भएमा त्यस्तो बढी रकमलाई आम्दानी हुने अवधिको आधारमा अर्थात् लगानीको अवधि भित्र समानुपातिक आधारमा (Pro-rata Basis) आयमा समायोजन गर्ने नीति लिइएको छ ।
- (३) खण्ड (१) मा उल्लेख गरिए बमोजिम गरिएको लगानीको अङ्कित मूल्य (Face Value) भन्दा परल मूल्य कम भएमा त्यस्तो फरक रकमलाई लगानी अवधि भित्र समानुपातिक आधारमा (Pro-rata Basis) लगानीबाट आयको रुपमा लेखाङ्कन गर्ने नीति लिइएको छ ।
- (४) खण्ड (१) मा उल्लेख गरिए बमोजिमको बचत पत्र वा ऋणपत्रको लेखाङ्कन गरिएको मूल्य भन्दा बजार मूल्य कम हुन गएमा त्यस्तो फरक रकम बराबर व्यवस्था (Provision) गर्ने नीति लिइएको छ ।

(ख) बैंक तथा वित्तीय संस्थाको मुद्दती निक्षेपमा लगानी लेखाङ्कन नीति :

बीमा समितिको वित्तीय विवरण सम्बन्धी निर्देशिका बमोजिम बैंक तथा वित्तीय संस्थाको मुद्दती निक्षेप वा नागरिक लगानी कोषको लगानी योजनाहरूमा गरिएको लगानीलाई साँवा रकममा देखाइएको छ ।

(ग) पब्लिक लिमिटेड कम्पनीको शेयरमा लगानी लेखाङ्कन नीति :

पब्लिक लिमिटेड कम्पनीको सूचीकृत शेयरमा गरिएको लगानीलाई परल मूल्यमा लेखाङ्कन गर्ने नीति लिइएको छ । शेयरमा गरिएको लगानीको लेखाङ्कन गरिएको मूल्य भन्दा बजार मूल्य कम हुन गएमा त्यस्तो फरक रकम बराबर व्यवस्था (Provision) गर्ने नीति लिइएको छ ।

पब्लिक लिमिटेड कम्पनीको संस्थापक शेयरमा लगानी गरिएको शेयर प्रचलित कानून बमोजिम धितोपत्र बजारमा सूचीकृत नभएमा उक्त पब्लिक लिमिटेड कम्पनीले कारोबार गर्ने इजाजत पत्र पाएको मितिले तीन वर्ष सम्म त्यस्तो लगानीलाई परल मूल्यमा देखाउने र तीन वर्ष पछि त्यस्तो लगानीलाई परल मूल्यमा देखाई सो लगानी बराबरको व्यवस्था (Provision) गर्ने नीति लिइएको छ ।

पब्लिक लिमिटेड कम्पनीको सूचीकृत शेयरमा लगानी गरिएको शेयर प्रचलित कानून बमोजिम धितोपत्र बजारको सूचीबाट हटेमा सो लगानी बराबरको व्यवस्था (Provision) गर्ने नीति लिइएको छ ।

(घ) पब्लिक लिमिटेड कम्पनीले जारी गरेको ऋणपत्रहरूमा लगानी लेखाङ्कन नीति :

पब्लिक लिमिटेड कम्पनीले जारी गरेको ऋणपत्रहरूमा गरिएको लगानीलाई अङ्कित मूल्य (Face Value) वा परल मूल्य मध्ये जुन घटी छ सोही मूल्यमा लेखाङ्कन गर्ने नीति लिइएको छ । अङ्कित मूल्य भन्दा परल मूल्य बढी भएमा त्यस्तो बढी रकमलाई आम्दानी हुने अवधिको आधारमा अर्थात् लगानीको अवधि भित्र समानुपातिक आधारमा (Pro-rata Basis) आयमा समायोजन गर्ने नीति लिइएको छ र अङ्कित मूल्य भन्दा परल मूल्य कम भएमा त्यस्तो फरक रकमलाई लगानी अवधि भित्र समानुपातिक आधारमा (Pro-rata Basis) लगानीबाट आयको रुपमा लेखाङ्कन गर्ने नीति लिइएको छ । लेखाङ्कन गरेको मूल्यभन्दा बजार मूल्य कम भएमा फरक रकम बराबर व्यवस्था (Provision) गर्ने नीति लिइएको छ ।



(ड) अन्य कम्पनीमा गरेको लगानी लेखाङ्कन नीति :

बीमा समितिबाट स्वीकृति प्राप्त अन्य कम्पनीहरूमा गरेको लगानीलाई परल मुल्यमा लेखाङ्कन गर्ने नीति लिइएको छ ।

७. सटही घटबढ समायोजन नीति :

विदेशी मुद्रा भएको कारोबारहरूको लेखाङ्कन सोही मितिको प्रचलित विनिमय दरमा गरिएको छ । विदेशी मुद्रामा रहेको सम्पत्ति र दायित्वको अन्तिम मौज्दातको मुल्याङ्कन वर्षान्तमा कायम रहेको विनिमय दर अनुसार गरी सोबाट उत्पन्न फरकलाई नाफा नोक्सान हिसाबमा लेखाङ्कन गर्ने नीति लिइएको छ ।

८. बीमाशुल्क आम्दानी लेखाङ्कन नीति :

बीमाशुल्क आम्दानी बीमा ऐन र बीमा समितिको निर्देशन बमोजिम नगद प्राप्तिको आधारमा लेखाङ्कन गरिएको छ । तर नगद प्राप्त मिति भन्दा बीमा शुल्क भुक्तानी गर्नु पर्ने मिति पछि भएकोमा पछिल्लो मितिमा बीमाशुल्क आम्दानी लेखाङ्कन गर्ने र बीमाशुल्क एक वर्ष भन्दा बढी अवधिको लागि एकमुष्ट प्राप्त भएमा पहिलो वर्षको लागि हुन आउने बीमाशुल्क आम्दानी लेखाङ्कन गरी बाँकी रहेको रकम धरौटीको रूपमा देखाउने नीति लिएको छ ।

यस कम्पनीले पुनर्बीमा स्वीकार गरे वापत प्राप्त हुने बीमाशुल्क आम्दानी प्रोदभावी (Accrual) आधारमा लेखाङ्कन गरिएको छ ।

९. पुनर्बीमा कमिशन आम्दानी लेखाङ्कन नीति :

पुनर्बीमा कमिशन आम्दानी प्रोदभावी (Accrual) आधारमा लेखाङ्कन गरिएको छ ।

१०. अन्य आय लेखाङ्कन तथा बाँडफाँड नीति :

कम्पनीले लगानीमा प्राप्त गर्ने व्याज तथा अन्य आम्दानीलाई प्रोदभावी (Accrual) आधारमा तथा लाभांश आम्दानी कम्पनीले प्राप्त गर्ने अधिकार श्रृजना भएको (Right to receive) आधारमा लेखाङ्कन गरी बीमा समितिको वित्तीय विवरण सम्बन्धी निर्देशिका बमोजिम कुल आम्दानीलाई नाफा नोक्सान हिसाब तथा आय व्यय हिसाबको भार अनुसार बाँडफाँड गरिएको छ ।

११. कर्जा लेखाङ्कन नीति :

कम्पनीको कर्मचारी विनियमावलीको अधिनमा रही प्रदान गरिएको कर्जालाई असुली हुने पर्याप्त आधार भएको खण्डमा सावा रकममा लेखांकन गरिएको छ । त्यस्तो कर्जा असुली हुने पर्याप्त आधार नभएमा बाँकी सावा बराबर रकम व्यवस्था (Provision) गर्ने नीति लिइएको छ ।

१२. व्यवस्थापन खर्च बाँडफाँड नीति :

बीमा समितिको वित्तीय विवरण सम्बन्धी निर्देशिका बमोजिम कुल व्यवस्थापन खर्चको १०% रकम नाफा नोक्सान हिसाबमा खर्च देखाई बाँकी रकमलाई सम्बन्धित बीमा व्यवसायको प्रत्यक्ष बीमाशुल्कमा अभिकर्ता कमिशन कटिगारि हुन आउने रकमलाई त्यस बीमा व्यवसायको भार मानी सबै बीमा व्यवसायको आय व्यय हिसाबमा बाँडफाँड गर्ने नीति अबलम्बन गरिएको छ ।

१३. बीमा दाबी भुक्तानी खर्च लेखाङ्कन नीति :

कम्पनीले भुक्तानी भईसकेको बीमा दाबीको लागत गणना गर्दा बीमालेख बमोजिम भुक्तानी गरिएको वास्तविक रकम तथा सो दाबी फछ्यौटको लागि आवश्यक परामर्श तथा अनुसन्धान खर्च समावेश गर्ने नीति लिइएको छ । तर दाबी फछ्यौटको लागि पदाधिकारी वा कर्मचारीले गरेको कामको पारिश्रमिक र अन्य खर्च वापतको रकम समावेश नगर्ने नीति लिएको छ ।

१४. बीमा दाबी वापत दायित्व व्यवस्था लेखाङ्कन नीति :

(क) श्रृजना भएको तर जानकारीमा नआएको (IBNR) बीमा दाबी वापत दायित्व व्यवस्था लेखाङ्कन गर्दा अवलम्बन गरेको नीति :

श्रृजना भएको तर जानकारीमा नआएको (IBNR) बीमा दाबी वापत दायित्व व्यवस्था बीमा समितिको निर्देशन अनुसार आर्थिक वर्षको अन्त्य सम्म भुक्तानी गर्न बाँकी बीमा दाबी वापत दायित्वको १५ प्रतिशतले कम नहुने गरि लेखाङ्कन गर्ने नीति लिइएको छ ।

(ख) बीमा दाबी वापत दायित्व व्यवस्था लेखाङ्कन नीति :

आर्थिक वर्षको अन्त्य सम्म भुक्तानी गर्न बाँकी बीमा दाबी वापत दायित्व व्यवस्था बीमा ऐन २०४९ को दफा २२ तथा बीमा नियमावली २०४९ को नियम १५(१)(घ) को व्यवस्था बमोजिम बीमा दायित्वको ११५ प्रतिशतले हुने रकम व्यवस्था गरिएको छ ।

१५. खुद नाफा बाँडफाँड नीति :

बीमा ऐन २०४९ को दफा २२, नियमावली २०४९ को नियम १५(ग) तथा बीमा समितिको वित्तीय विवरण सम्बन्धी निर्देशिकाको व्यवस्था



बमोजिम चुक्ता पूँजी बराबर नभएसम्म खुद नाफाको ५० प्रतिशतले हुने रकम बीमा कोषमा सारिएको छ, जसअनुसार नाफा-नोक्सान हिसाबमा आएको खुद नाफाको ५० प्रतिशत रकमलाई प्रत्येक किसिमको बीमाकोषमा तिनीहरूको भार अनुसार बाँडफाँड गरिएको छ । साथै नोक्सान भएको बीमा व्यवसायको हकमा सोको भार शुन्य मानि नाफा भएको बीमा व्यवसायमा मात्र नाफा बाँडफाँड गरिएको छ ।

बीमा समितिको वित्तीय विवरण सम्बन्धी निर्देशिकाको व्यवस्था बमोजिम बीमा नियमावली २०४९ को नियम १५ (ग) बमोजिम खुद नाफाको पचास प्रतिशत रकम राखी आ.व. ०६३/६४ सम्ममा खडा गरिएको जगेडा तथा निर्देशन १७.३ बमोजिम खडा गरिएको जगेडालाई बीमा जगेडा देखाउने नीति लिएको छ । यस शीर्षकमा रहेको रकम लाभांश वितरण प्रयोजनका लागि उपलब्ध रहेको छैन ।

१६. कर्मचारी उपदान, विदा तथा अन्य सुविधा बापत व्यवस्था नीति :

उपदान (Gratuity) :

कम्पनीको छुट्टै उपदान व्यवस्था रहेको छ जस अनुसार कर्मचारीले अविछिन्न सेवा गरेको वर्षको आधारमा उपदानको रकम व्यवस्थापन खर्चमा खर्च लेखी सो बराबरको रकम नागरीक लगानी कोष अन्तर्गत स्वीकृत उपदान योजनामा लगानी गर्ने र सो लगानीबाट उत्पन्न व्याज रकम कम्पनीले उपदान व्यवस्थाबापत छुट्याउनु पर्ने रकममा समायोजन गर्ने नीति लिइएको छ ।

संचय कोष (Provident Fund) :

कम्पनीको छुट्टै संचय कोष योगदानको व्यवस्था रहेको छ जस अनुसार कर्मचारीको तलबको १० प्रतिशत व्यवस्थापन खर्चमा खर्च लेखी सोही बराबरको रकम कर्मचारीको तलबबाट कट्टागरी २० प्रतिशत बराबरको रकम कर्मचारी संचय कोष अन्तर्गतको कर्मचारीको खातामा जम्मा गर्ने नीति लिइएको छ ।

विदा बापतको रकम सुविधा (Leave Encashment) :

कम्पनीको कर्मचारी नियमावली अनुसार स्थायी कर्मचारीहरूको निश्चित घर तथा बिरामी विदा सञ्चित हुने हद सम्म भईसके पछिमात्र सो भन्दा बढी बाँकी विदा बापतको रकम सोहि वर्ष भुक्तानी गरी व्यवस्थापन खर्चमा खर्च लेख्ने नीति लिइएको छ ।

सञ्चित घर तथा बिरामी विदा (Accumulated Earned Leave & Sick Leave) :

कम्पनीले स्थायी कर्मचारीहरूको घर तथा बिरामी विदा सञ्चित हुने हद सम्मको रकमलाई सम्बन्धित कर्मचारीको आर्थिक वर्षको अन्तिम तलबको आधारमा व्यवस्थापन खर्च अन्तर्गत विदा बापतको खर्च शीर्षकमा लेखी कर्मचारी विदा बापतको व्यवस्थामा देखाउने नीति लिइएको छ ।

जीवन बीमालेख (Life Insurance Policy) :

कम्पनीले मिति २०७०/०४/०१ भन्दा अघिदेखि कार्यरत स्थायी कर्मचारीहरूको हकमा आर्थिक वर्षको अन्तिम तलब स्केलको पाँच (५) वर्ष बराबरको बीमाङ्क तथा मिति २०७०/०४/०१ गते देखि नयाँ भर्ना हुने स्थायी कर्मचारीहरूको हकमा तहगत एकमुष्ट बीमाङ्क रकम कायम गरी सावधिक जीवन बीमालेख प्रदान गरे बापत लाग्ने जीवन बीमाशुल्क रकम व्यवस्थापन खर्चमा खर्च लेख्ने नीति लिएको छ । कुनै स्थायी कर्मचारीले दश वर्ष भित्रमा कम्पनी छोडेमा उक्त जीवन बीमालेख बापत प्राप्त हुने रकम एनएलजी कर्मचारी कल्याणकारी कोषमा जम्मा गर्ने नीति लिइएको छ ।

१७. शंकास्पद आसामी व्यवस्था नीति :

शंकास्पद आसामीको लागि व्यवस्थापनको अनुमानको आधारमा व्यवस्था (Provision) गर्ने नीति लिइएको छ ।

१८. अपलेखन खर्च लेखाङ्कन नीति :

अपलेखन गर्नु पर्ने खर्चहरू व्यवस्थापनले निर्धारण गरे अनुसार बढीमा ५ वर्ष सम्मको समयावधिमा अपलेखन गर्ने नीति लिइएको छ ।

१९. अन्य नीतिहरू :

बासलात, नाफा नोक्सान हिसाब, आय व्यय हिसाब लगायतका वित्तीय विवरणलाई बुझ्न र विश्लेषण गर्न सहायक हुने अन्य लेखा नीतिहरू :

(क) मुनाफा कमिशन आम्दानी लेखाङ्कन नीति (Profit Commission Income Accounting Policy) :

मुनाफा कमिशन आम्दानी बीमा समितिको निर्देशन बमोजिम नगद प्राप्तको आधारमा वा मुनाफा कमिशन सम्बन्धमा पुनर्बीमकबाट लिखित समर्थन प्राप्त भएको अवस्थामा लेखाङ्कन गर्ने नीति लिइएको छ ।

(ख) असमाप्त जोखिम जगेडा लेखाङ्कन नीति :

कम्पनीले बीमा ऐन २०४९ तथा बीमा नियमावली २०४९ बमोजिम असमाप्त जोखिम जगेडा बापत खुद बीमा शुल्कको ५० प्रतिशत रकम व्यवस्था गर्ने नीति लिएको छ । उक्त व्यवस्था गरेको रकमलाई सामुद्रिक बीमा बाहेक पछिल्लो आर्थिक वर्षमा आम्दानी



जनाउने नीति लिएको छ । सामुद्रिक बीमाको हकमा व्यवस्था गरेको रकमलाई तीन वर्ष पछिको आर्थिक वर्षमा आम्दानी जनाउने नीति लिएको छ ।

(ग) **विगत वर्षसंग सम्बन्धित आयहरु :**

बीमा समितिको वित्तीय विवरण सम्बन्धी निर्देशिका अनुरूप विगत वर्षसंग सम्बन्धित आयहरु लगानी, कर्जा तथा अन्यबाट आय अर्न्तगत अनुसूची-२ मा देखाउने नीति अवलम्बन गरिएको छ ।

(घ) **विगत वर्षसंग सम्बन्धित खर्चहरु :**

बीमा समितिको वित्तीय विवरण सम्बन्धी निर्देशिका अनुरूप विगत वर्षसंग सम्बन्धित खर्चहरु नाफा नोक्सान बाँडफाँड हिसाबमा खर्च देखाउने नीति अवलम्बन गरिएको छ ।

(ङ) **लगानी वर्गिकरण नीति (Classification of Investment Policy) :**

वासलातको दिनमा कायम रहेको लगानीहरुको अन्तिम भुक्तानी मिति एक वर्षभन्दा बढी भएको लगानीहरुलाई दीर्घकालीन लगानीको रूपमा र सो भन्दा बाहेकका लगानीलाई अल्पकालीन लगानीको रूपमा देखाउने नीति लिइएको छ ।



अनुसूची २६

वित्तीय विवरणसंग सम्बन्धित लेखा सम्बन्धी टिप्पणीहरू

१. सम्भावित दायित्वहरू :

- चुक्ता वा भुक्तानी हुन बाँकी लगानी - नभएको ।
- प्रत्याभूति प्रतिवद्धता (Underwriting Commitments) - कम्पनीले संचालन गरिरहेको निर्जीवन बीमा बाहेक अन्य प्रत्याभूति प्रतिवद्धता नभएको ।
- बीमालेख अन्तर्गत भन्दा बाहेकबाट बीमक उपर दावी परेको तर बीमकले दायित्व स्वीकार नगरेको - नभएको ।
- बीमकले वा बीमकको तर्फबाट दिइएको ग्यारेण्टी - नभएको ।
- अन्य दायित्व - यस कम्पनीले गरेको बीमा दावी निर्धारण उपर चित नबुझी केही बीमितहरूले बीमा समिति तथा पुनरावेदन अदालतमा मुद्दा दायर गरेको र उक्त दावी वापत हुन सक्ने दायित्व रु. २९,१९,४३१/- लाई नोक्सानीको लागि व्यवस्था समेत गरिएको छ ।

२. भुक्तानी गर्न बाँकी दावी वापत दायित्व मूल्याङ्कन गर्दा अवलम्बन गरेको आधारहरू :

कम्पनीले दावीकर्ताबाट जानकारी हुन आएको अनुमानित रकम तथा दावी मूल्याङ्कनकर्ता (सर्भेयर) ले उपलब्ध गराएको अनुमानित दावी रकम एवं सम्पत्तिको बीमाक रकमको आधारमा दायित्व मूल्याङ्कन गरी सो अनुमानित दायित्वमा कम्पनीको अंशको रकमको ११५ प्रतिशतले हुन आउने रकम भुक्तानी गर्न बाँकी दावी वापत व्यवस्था गरिएको छ ।

३. बीमकको सम्पत्तिमा आएको सीमितता तथा विवादहरू - नभएको ।

४. कर्जा, लगानी तथा स्थिर सम्पत्तिको लागि गरिएको प्रतिवद्धता - नभएको ।

५. लगानीसंग सम्बन्धित देहायका खरीद बिक्री सम्भौताहरूको मुल्य :

अ) खरीद गरिएको सम्पत्तिको स्वामित्व प्राप्त नभएको - नभएको ।

आ) बिक्री गरिएको सम्पत्तिको भुक्तानी प्राप्त नभएको - नभएको ।

६. यस वर्षभरी गरिएको लगानी तथा बिक्री/फिर्ता लिएको लगानीको सम्बन्धमा संस्था, मिति, परिमाण र रकम समेत खुलेको विवरण :

लगानीको वर्ग	लगानीको क्षेत्र	लगानी गरिएको रकम (रु.)	लगानी फिर्ता गरिएको रकम (रु.)
क वर्ग	नेपाल सरकार र नेपाल राष्ट्र बैंकको ऋणपत्र तथा बचत पत्र	-	-
ख वर्ग	१) बाणिज्य बैंकको मद्दती निक्षेप	१,३२,९०,००,०००	१,२५,३५,००,०००
	२) विकास बैंकको मद्दती निक्षेप	२८,८५,००,०००	२४,८०,००,०००
	३) नागरिक लगानी कोषमा एकांकी नागरिक लगानी	-	-
	४) सामूहिक लगानी कोष (म्युचल फण्ड) युनिटमा लगानी	७,३२,४५,७४०	-
ग वर्ग	१) पब्लिक लिमिटेड कम्पनीको ऋणपत्र	५,५०,००,०००	३३,५३,०००
	२) पब्लिक लिमिटेड कम्पनीहरूको साधारण शेयरमा लगानी	१,८१,९४,८५६	६,५९,७५,५२५
	३) वित्त कम्पनीको मद्दती निक्षेप	३,८०,००,०००	४,७०,००,०००
अन्य	१) नेपाल पुनर्बीमा कम्पनी लि. को संस्थापक शेयर	७,७७,४२,०००	-
	२) इन्स्योरेन्स इन्स्टिट्यूट नेपाल लि.	८,००,०००	-
	जम्मा	१,८८,१२,८२,५९६	१,६१,७८,२८,५२५

७. बैंक मौज्जात हिसाब सम्बन्धमा सम्बन्धित बैंक/वित्तीय संस्थाको स्टेटमेन्ट सहितको हिसाब मिलान सम्बन्धी व्यहोरा :

बैंक तथा वित्तीय संस्थाहरूमा रहेको बैंक मौज्जात कम्पनीको हिसाब संग मिलान (Reconcile) गरिएको, वित्तीय संस्थाहरूबाट मौज्जात समर्थन पत्र प्राप्त भइसकेको छ ।

८. बीमक/पुनर्बीमक संग लिनु दिनु बाँकी हिसाब सम्बन्धमा सम्बन्धित बीमक/पुनर्बीमकको समर्थन सहितको हिसाब मिलान सम्बन्धी व्यहोरा :

बीमक/पुनर्बीमक संग लिनु दिनु बाँकी हिसाब सम्बन्धमा केहि बीमक/पुनर्बीमक बाट प्राप्त भई हिसाब मिलान (Reconcile) गरि सकिएको छ र अन्यको हकमा हिसाब मिलान (Reconcile) हुने प्रक्यामा रहेको छ ।

९. बीमकले गरेको लगानी प्रचलित बीमा ऐन, नियमावली तथा बीमा समितिबाट तोकिएको बमोजिम रहे नरहेको :

कम्पनीले गरेको लगानी बीमा समितिको लगानी सम्बन्धी निर्देशनमा तोकिएको परिधि भित्र रहेको छ ।



१०. बीमकको संचालक वा संचालकसंग सम्बन्धित व्यक्ति वा संस्थासंग भएको कारोबार :
यस कम्पनीको संचालक वा संचालक संग सम्बन्धित संस्थाहरु देहाय बमोजिम रहेको छ :
१. श्री नेशनल लाईफ इन्स्योरेन्स कम्पनी लिमिटेड, लाजिम्पाट, काठमाण्डौ ।
माथी उल्लेख भएका संस्थासंग यस आर्थिक वर्षमा असम्बद्ध पक्षहरु बीच हुने कारोबार (Arms Length Basis) को रुपमा कर्मचारीहरुको सामुहिक जीवन बीमा बापत यस वर्ष रु ३९,६५,५०३/- को मात्र कारोबार भएको छ (गत वर्ष कर्मचारीहरुको सामुहिक जीवन बीमा बापत रु. ३६,१६,६२७/- कारोबार भएको) ।
११. बीमकले आफ्नो सम्पत्तिको सुरक्षणमा लिएको ऋणको धितो, शर्त तथा औचित्य :
नभएको ।
१२. बीमकले कर चुक्ता प्रमाणपत्र प्राप्त गरेको आ.व. तथा त्यस्तो चुक्ता प्रमाणपत्र प्राप्त हुन बाँकी आ. व. र सो सम्बन्धी विवरणका साथै अधिल्लो आ.व.हरुको कर जरिवाना ब्याज बापत दाबी परेको र यस आ.व. मा भुक्तानी भएको रकम :
आ.व. २०७५/०७६ सम्मको कर चुक्ता प्रमाणपत्र प्राप्त गरी सकिएको छ ।
१३. फिर्ता गरेको बीमाशुल्कको परिमाण र कारण :
कम्पनीले यस आर्थिक वर्षमा फिर्ता गरेको बीमाशुल्कको परिमाण: रु. ५,५४,४८,३६४ (गत वर्ष फिर्ता गरेको बीमाशुल्कको परिमाण : रु. ४,२७,१३,०३०) रहेको छ ।
फिर्ता गरेको बीमाशुल्कको कारणहरु :
क) बीमितको अनुरोधमा बीमांक रकम घटाइएको ।
ख) बीमितको अनुरोधमा बीमालेख रद्द गरिएको ।
ग) दोहोरो बीमालेख जारी हुन गएको ।
घ) बीमालेखमा वहन गरिएको जोखिम हटाइएको ।
१४. अपलेखन हुन बाँकी खर्चको विवरण :
यस आर्थिक वर्षमा अपलेखन हुन बाँकी खर्च रहेको छैन ।
१५. चुक्ता पूँजीमध्ये अग्रिम भुक्तानी प्राप्त (Paid in advance), भुक्तानी प्राप्त हुन बाँकी (Call in arrears) र जफत गरिएको तर पुनः निष्काशन नगरिएका शेयरको विवरण :
छैन ।
१६. लिज होल्ड सम्पत्तिमा गत वर्ष सम्म र यस वर्ष खर्च (Amortization) लेखिएको रकमको विवरण :
कम्पनीको लिज होल्ड सम्पत्तिमा गत वर्ष सम्म रु. ४६,३३,७९५ खर्च (Amortization) लेखिएकोमा यस वर्ष थप रु. ८,१२,९०७ मा खर्च (Amortization) लेखिएको तथा उक्त खर्चमा रु.१,५५,६७७ बिक्री समायोजन रहेको छ ।
१७. वर्षभरिमा भएको वासलात बाहिरको कारोबारको विवरण :
छैन ।



१८. वासलात, नाफा नोक्सान हिसाब, आय व्यय हिसाब लगायतका वित्तीय विवरणहरूलाई बुझ्न र विश्लेषण गर्न सहायक हुने अन्य जानकारीहरू :

क) नेपाल लेखामान ९ आयकर अनुसार स्थगन कर (Deferred Tax) को गणना यसप्रकार गरिएको छ :

(रकम रु. मा)

विवरण	वित्तीय विवरण अनुसार को मौज्जात (Carrying Value)	कर आधार (Tax Base)	फरक रकम (Difference Amt.)	कैफियत
स्थिर सम्पत्ति	२,०४,३६,१५७	२,६९,४६,३६०	६५,१०,२०३	स्थगन कर सम्पत्ति
संचित बिदाबापतको व्यवस्था	१,५७,३८,६७४	—	१,५७,३८,६७४	स्थगन कर सम्पत्ति
लगानीमा नोक्सानीको लागि व्यवस्था	१,८३,८४,६०९	—	१,८३,८४,६०९	स्थगन कर सम्पत्ति
शंकास्पद आसामीको लागि व्यवस्था	४,०२,५४,५७४	—	४,०२,५४,५७४	स्थगन कर सम्पत्ति
अन्य नोक्सानीको लागि व्यवस्था	२,३०,८२,६३१	—	२,३०,८२,६३१	स्थगन कर सम्पत्ति
जम्मा			१०,३९,७०,६९१	स्थगन कर सम्पत्ति
स्थगन कर सम्पत्ति (जम्मा X चालू कर दर, ३०% ले)			३,११,९१,२०७	
आ.व. को शुरूको स्थगन कर सम्पत्ति			२,५४,५२,८७९	
यस वर्ष स्थगन कर जगेडामा थप गरेको			५७,३८,३२८	

ख) बीमा समितिको वित्तीय विवरण सम्बन्धी निर्देशिकाको व्यवस्था बमोजिम बीमा नियमावली २०४९ को नियम १५ (ग) बमोजिम खुद नाफाको पचास प्रतिशत रकम राखी आ.व. ०६३/६४ सम्ममा खडा गरिएको जगेडा रु. ८०२,७९७ लाई बीमा जगेडा देखाइएको छ । यस शीर्षकमा रहेको रकम लाभांश वितरण प्रयोजनका लागि उपलब्ध रहेको छैन ।

ग) कम्पनीले आ.व. २०६८/६९ मा आफ्नो हकप्रद शेयर जारी गर्दा बाँकी रहेको हकप्रद शेयर (Unsubscribed Right Shares) बोलकबोल प्रकृयाबाट बिक्री गर्दा शेयरको अंकित मूल्य भन्दा बढी दरले बोलकबोल गरिएको थियो । उक्त बढी रकम रु. १४७,६१५ शेयर प्रिमियम शीर्षकमा देखाइएको छ । यस शीर्षकमा रहेको रकम बोनस शेयर बाहेक लाभांश वितरण प्रयोजनका लागि उपलब्ध रहेको छैन ।

घ) उपदान व्यवस्थाको लगानी विवरण निम्नानुसार रहेको छ :

विवरण

रकम

जम्मा उपदान व्यवस्था (आषाढ ३१, २०७७ सम्ममा) : रु. ५,२८,१६,४८३।००

नागरिक लगानी कोष अन्तर्गत स्वीकृत उपदान योजनामा लगानी : रु. ५,६९,३२,८५०।२०

स्वीकृत उपदान योजनामा बढी दाखिला रकम : रु. (४१,१६,३६७।२०)

ड) यस आर्थिक वर्षमा विविध आसामी शीर्षकमा रु. १,०३,८६,२४७/- रकम थप शंकास्पद आसामी बापत व्यवस्था गरि अनुसूची ११ अन्तर्गत शंकास्पद आसामी व्यवस्था शीर्षकमा देखाइएको छ (गत वर्ष शंकास्पद आसामी व्यवस्था बापत रु. १,३४,७८,८४६/-) ।

च) बीमा समितिको वित्तीय विवरण सम्बन्धी निर्देशिकाको निर्देशन नं. १५.१ (च) बमोजिम रु. १,८३,८४,६०९ लगानीमा नोक्सानीको लागि व्यवस्था गरी अनुसूची ११ मा लगानीमा नोक्सानीको लागि व्यवस्था शीर्षकमा देखाइएको छ ।

छ) बीमा समितिको मिति २०७१/०६/०८ गतेको परिपत्र बमोजिम वित्तीय विवरणमा नाफा-नोक्सान हिसाब अन्तर्गत बाँडफाँडको लागि उपलब्ध रकमको १० प्रतिशत महा-विपत्ति जगेडामा छुट्याउनु पर्ने निर्देशन बमोजिम गत वर्ष नाफा-नोक्सान हिसाब अन्तर्गत बाँडफाँडको लागि उपलब्ध रकममा १० प्रतिशत महा-विपत्ति जगेडा छुट्याईसकिएको र उक्त महा-विपत्ति जगेडा छुट्याए पश्चात बाँकी रहेको नाफा रु. ११,८५,८१,७०६ यस वर्ष सारिएको हुँदा यस आर्थिक वर्षको बाँडफाँडको लागि उपलब्ध रकमको १० प्रतिशत महा-विपत्ति जगेडामा छुट्याउदा गतवर्षबाट सारिएको नाफा समेत पुनः समावेश हुने हुँदा गत वर्षबाट सारिएको नाफा रु. ११,८५,८१,७०६ न्युन गरी बाँकी रकम रु. १३,०५,७३,९५० को १० प्रतिशत रु. १,३०,५७,३९५ महा-विपत्ति जगेडामा छुट्याइएको छ । यस शीर्षकमा रहेको रकम लाभांश वितरण प्रयोजनका लागि उपलब्ध रहेको छैन ।

ज) बीमा समितिको वित्तीय विवरण सम्बन्धी निर्देशिकाको निर्देशन नं. १९ बमोजिम कम्पनी माथि परेको दाबी सम्बन्धी मुद्दाहरु तर कम्पनीले स्वीकार नगरेको कम्पनी माथि पर्न सक्ने सम्भावित दायित्वहरु बापत रु. २९,१९,४३१ नोक्सानीको लागि व्यवस्था यथावत कायम रहेको छ । साथै, गत वर्ष कम्पनीले ग्लोबल आईएमई बैंक लि. (जनता बैंक नेपाल लिमिटेड/साबिक सिद्धार्थ डेभलपमेण्ट बैंक लिमिटेड) आब्हान गरेको जग्गा खरिद सम्बन्धी बोलपत्रमा बोलपत्र धरोटी बापत जम्मा गरेको रकम रु. २,०१,६३,२०० फिर्ताका लागि उच्च अदालत पाटनमा बिचाराधीन छ । श्री बीमा समितिको मिति २०७४/०९/०६ गतेको



निर्देशन बमोजिम उक्त बोलपत्र धरौटी बापत जम्मा गरेको रकम रु. २,०१,६३,२०० नोक्सानीका लागि व्यवस्था गरीएकोमा यस वर्षमा यथावत कायम रहेको छ ।

- भ) प्रस्तुत वर्षमा बीमा समितिको निर्जीवन बीमा सम्बन्धी वित्तीय विवरण सम्बन्धी निर्देशिका तथा नेपाल वित्तीय प्रतिवेदनमान (NFRS) बमोजिम कायम भएको आयकर तथा कर्मचारी बोनस अधिको मुनाफाहरु मध्ये जुन कम छ उक्त खुद मुनाफाको १० प्रतिशतले हुन आउने रकम रु. ४,११,००,३४८ कर्मचारी बोनस बापत व्यवस्था गरिएको छ ।
- ज) आयकर ऐन २०५८ तथा सो ऐन अन्तर्गत बनेको नियम अनुसार कायम भएको कर योग्य आयको आधारमा आयकर गणना गरि यस वर्ष आयकर बापत रु.११,३०,६८,२५८ (गत वर्ष रु. ८,२३,१६,७७९) व्यवस्था गरिएको छ । स्वयं कर निर्धारण तथा ठूला करदाता कार्यालयबाट थप कर निर्धारण भएमा सोही वर्ष आवश्यक समायोजन गरिने छ ।
- ट) विगत वर्षहरुको आयकर बापत व्यवस्थामा उक्त आर्थिक वर्षहरुको अग्रिम आयकर दाखिलासंग समायोजन गरेको आय विवरण अनुसार हिसाब मिलान गरि नपुग आयकर बापत व्यवस्था गरेको रकम यस वर्ष अघिल्लो आर्थिक वर्षसंग सम्बन्धित खर्च शिर्षकमा रु.३५,८१,८१२.५४ देखाइएको छ ।

१९. सम्बन्धित पक्ष (Related Party) सम्बन्धि उद्घोष

नेपाल लेखामान २४ (Nepal Accounting Standard-24) अनुसार निम्न व्यक्तिहरुलाई सम्बन्धित पक्ष भनि परिभाषित गरिएको छ :

व्यवस्थापनमा रहेको प्रमुख व्यक्तिहरु (Key Management Personnel) :

अध्यक्ष, संचालक, प्रमुख कार्यकारी अधिकृत, नायब महाप्रबन्धक तथा विभागिय प्रमुखहरुलाई व्यवस्थापनका प्रमुख व्यक्तिको रूपमा लिइएको छ । सोको विवरण निम्नानुसार रहेको छ ।

क्र.सं.	नाम	पद
१	श्री बिमल प्रसाद बाग्ले	अध्यक्ष
२	श्री भरत बहादुर बस्नेत	संचालक
३	श्री सुरेश प्रसाद खत्री	संचालक
४	श्री मन बहादुर राई	संचालक (मिति २०७६/१२/०५ मा राजिनामा स्वीकृत)
५	श्री मीन बहादुर सामरी	संचालक
६	डा. भरत कुमार थापा	स्वतन्त्र संचालक
७	श्री सुनिल बल्लभ पन्त	प्रमुख कार्यकारी अधिकृत
८	श्री मनोज श्रेष्ठ	नायब महाप्रबन्धक
९	श्री दीपक कुमार चन्द	प्रमुख- आण्डरराईटिङ्ग विभाग
१०	श्री नौमीनाथ अधिकारी	प्रमुख- प्रशासन विभाग
११	श्री अनल कुमार गौतम	प्रमुख- दाबी विभाग
१२	श्री बिराट निधि तिवारी	प्रमुख- पुनर्बीमा विभाग
१३	श्री सुन्दर घिमिरे	प्रमुख- बजार विभाग
१४	श्री प्रमोद निरौला	प्रमुख- सूचना प्रविधि विभाग

- (क) आ.व. २०७६/०७७ मा संचालक समितिको जम्मा २३ वटा बैठक बसेको छ । उक्त बैठक बापत संचालकहरुलाई बैठक भत्ता रु. १३,३३,००० भुक्तानी गरिएको छ । संचालक समितिको देहायको उपसमितिका संचालक सदस्यहरुलाई बैठक भत्ता बापत आ.व. २०७६/०७७ मा रु. ६,००,००० भुक्तानी गरिएको छ :

क्र.सं.	उपसमितिहरु	बैठक संख्या	बैठक भत्ता
१)	लेखापरीक्षण उपसमिति	१२	रु. १,७०,०००
२)	कर्मचारी व्यवस्थापन तथा शर्त उपसमिति	५	रु. ५०,०००
३)	सूचना प्रविधि उपसमिति	२	रु. २०,०००
५)	दाबी भुक्तानी उपसमिति	११	रु. २,२०,०००
६)	लगानी उपसमिति	७	रु. १,२०,०००
७)	सम्पत्ति सुद्विकरण तथा आतंककारी कृयाकलाप निवारण उपसमिति	२	रु. २०,०००
	जम्मा		रु. ६,००,०००



(ख) कम्पनीले प्रमुख कार्यकारी अधिकृत, नायब महाप्रबन्धक तथा विभागीय प्रमुखहरूलाई प्रदान गरेको सेवा, सुविधाको विवरण देहाय बमोजिम रहेको छ ।

१. चालु अबधिको कर्मचारी सुविधाहरू :

तलब भत्ता	रु. १,६१,४१,६४३
संचय कोषमा थप	रु. ६,५४,३५४
विदा बापतको भुक्तानी	रु. ८,०२,४५५
दर्शै खर्च	रु. ५,४९,१७१

२. अन्य लामो अबधिको कर्मचारी सुविधाहरू :

कर्मचारी नियमावली बमोजिम सवारी साधन कर्जा सुविधा
कर्मचारी नियमावली बमोजिम घरजग्गा कर्जा सुविधा
कर्मचारी नियमावली बमोजिम छोटो अबधिको कर्जा सुविधा

३. कर्मचारी अवकाश सुविधाहरू :

कर्मचारी नियमावली बमोजिम उपदान
कर्मचारी नियमावली बमोजिम जीवन बीमा

२० रकमको पुनः वर्गिकरण तथा पुनः सामूहिकरण

गत वर्षको रकमहरूलाई आवश्यकता अनुसार पुनः वर्गिकरण तथा पुनः सामूहिकरण गरिएको छ र वित्तीय विवरणका अंकहरूलाई निकटतम रुपैयाँमा प्रस्तुत गरिएको छ ।



अनुसूची - १७
प्रमुख सूचकाङ्कहरू

क्र.सं.	विवरण	सूचकाङ्क	आ.व.				
			आ.व. २०७२/७३	आ.व. २०७३/७४	आ.व. २०७४/७५	आ.व. २०७५/७६	आ.व. २०७६/७७
१	नेट वर्थ	रु.	१,०५,००,२७,७९५	१,२७,४१,६४,३१३	१,५१,९८,०४,५०२	१,७१,८४,४५,६७१	२,३३,९८,०२,६१४
२	शेयर संख्या	संख्या	४०,९८,६००	५१,२३,२५०	६४,०४,०६३	६४,०४,०६३	१,००,८५,४२२
३	प्रति शेयर किताबी मूल्य	रु.	२५६	२४९	२३७	२६८	२३२
४	खुद नाफा	रु.	२२,९५,१३,८११	२३,०९,९७,४४८	२४,७८,२२,५०२	२०,२४,१६,१९५	२६,२५,७३,२०३
५	प्रति शेयर आय (EPS)	रु.	६१.०९	३६.०७	२४.५७	३१.६१	२६.०३
६	प्रति शेयर लाभांश (DPS)	रु.	२६.३२	२६.३२	-	११.७९	११.४४
७	प्रति शेयर बजार मूल्य (MPPS)	रु.	१,९७०.००	१,४८५.००	९३०.००	९३०.००	६५७.००
८	मूल्य आमदानी अनुपात (PE Ratio)	अनुपात	३५.१८	४१.१७	३७.८५	२९.४२	२५.२४
९	खुद बीमाशुल्क/कुल बीमाशुल्क	प्रतिशत	५०.८७	५१.५२	४५.९५	४२.१२	३५.९०
१०	खुद नाफा/कुल बीमाशुल्क	प्रतिशत	१८.८३	१६.९७	१६.४७	१२.१५	१४.५८
११	कुल बीमाशुल्क/कुल सम्पत्ति	प्रतिशत	५८.७३	५९.००	५५.७१	५६.५५	४८.८३
१२	लगानी र कर्जाबाट आय/कुल लगानी र कर्जा	प्रतिशत	४.८७	५.९६	९.४६	८.७७	८.९५
१३	पुनर्बीमा कमिशन आय/कुल पुनर्बीमाशुल्क	प्रतिशत	२३.०२	२५.२७	२६.४१	२७.०७	२४.१९
१४	व्यवस्थापन खर्च/कुल बीमाशुल्क	प्रतिशत	१०.७४	१२.४५	१२.६३	१५.७९	१४.०१
१५	बीमा अभिकर्ता सम्बन्धि खर्च/कुल बीमाशुल्क	प्रतिशत	३.०२	३.०६	३.११	३.१९	३.१९
१६	बीमा अभिकर्ता संख्या	संख्या	२०९	२६८	३५०	३५०	३५०
१७	कर्मचारी संख्या	संख्या	२०६	२३६	२७३	२७३	३६५
१८	कार्यालयको संख्या	संख्या	३०	३४	४९	४९	७२
१९	कर्मचारी खर्च/व्यवस्थापन खर्च	प्रतिशत	६२.७३	६४.७६	६२.३८	६५.४६	६५.४५
२०	कर्मचारी खर्च/कर्मचारी संख्या	रु.	३,९८,४३२	४,६४,८९९	४,३४,२२१	६,३०,५७७	४,५२,३९९
२१	भुक्तानी हुन बाँकी दावी र कम/भुक्तानी भएको दावी रकम	प्रतिशत	२८.५२	२२.१२	६८.७८	६६.२७	८६.३०
२२	भुक्तानी हुन बाँकी दावीको संख्या/यस वर्ष भुक्तानी भएको दावीको संख्या	प्रतिशत	३१.५१	२७.७१	३०.८३	३०.८३	३०.८३
२३	कुल कायम रहेको बीमालेखको संख्या	संख्यामा	१,९१,७५६	१,९७,१०१	१,६७,४६१	१,९०,०८०	२,०७,३३२
२४	यस वर्ष नवीकरण भएको बीमालेखको संख्या/गत वर्ष कायम रहेको बीमालेखको संख्या	प्रतिशत	२०.५५	२४.६७	१६.९७	१९.९७	१७.६०
२५	दावी परेको बीमालेखको संख्या/कुल कायम रहेको बीमालेखको संख्या	प्रतिशत	०.८२	३.३३	४.१५	३.६५	३.३५
२६	सोल्वेन्सी मार्जिन	प्रतिशत	३.६६	४.३७	१.४७	१.६४	४.४४



निजीवन बीमा व्यवसाय गर्ने बीमकको आ. व. २०७६/०७७ को थप अनुपातहरू

क्र.सं.	अनुपात	आ.व. २०७४/०७५ सूचकाङ्क (%)	आ.व. २०७५/०७६ सूचकाङ्क (%)	आ.व. २०७६/०७७ सूचकाङ्क (%)
क)	व्यवसायको परिदृष्ट			
१	कूल बीमाशुल्कमा बृद्धि	१०.५६	१०.७१	४.१६
२	खुद बीमाशुल्कमा बृद्धि	(१.३८)	१.४७	(२.०८)
३	लगानीमा बृद्धि	११.६८	८.७६	५.४०
ख)	पूँजी पन्याप्तता र सोल्भेन्सी			
४	पूँजी र खुद जम्मा सम्पत्तिको अनुपात	५४.९४	५६.५१	५९.५८
५	खुद बीमाशुल्क र पूँजी अनुपात	४७.३६	४३.१४	३१.१३
६	सोल्भेन्सी अनुपात	१४७.३१	१६३.९५	१५७.६०
ग)	सम्पत्ति गुणस्तर र कर्जाको नियन्त्रण			
७	(सुचिकृत नभएका शेयरमा लगानी तथा आसामी) / खुद जम्मा सम्पत्ति	५.६८	३.३७	३.८९
८	शेयरमा भएको लगानी /खुद जम्मा सम्पत्ति	५.५६	७.५८	४.७८
९	पुनर्बीमकले भुक्तानी गर्न बाँकी रकम र पुनर्बीमकलाई जारी गरेको बिजकको रकम	६.६५	६.६५	११.३८
घ)	पुनर्बीमा र बीमाङ्किय			
१०	खुद जोखिम धारण अनुपात	४५.९५	४२.१२	३९.६०
११	खुद टेक्निकल रिजर्भ र गत तीन वर्षको खुद दावी भुक्तानीको औषत	५७.८२	५१.४६	२९.३४
ङ)	खर्च विश्लेषण			
१२	दावी अनुपात	६२.०२	७८.१२	६९.७८
१३	प्रत्यक्ष खर्च अनुपात	३.८५	६.८६	८.७३
१४	कमिशनको अनुपात	(२३.३६)	(२९.२३)	(२८.६०)
१५	जम्मा खर्च अनुपात	४२.५१	५५.७५	४९.९१
१६	कुल व्यवस्थापन खर्च र कुल बीमाशुल्क	१२.६३	१५.७९	१४.३०
१७	व्यवसाय प्रवर्द्धन खर्च र खुद बीमाशुल्क	१.३९	१.९६	२.१२
च)	लगानी र प्रतिफल			
१८	लगानीबाट आय र खुद बीमाशुल्क	२७.७५	२८.८५	३१.०१
१९	पूँजीमा प्रतिफल	८.२३	७.३९	११.०१



अनुसूची - २८
बीमाङ्कको विवरण

क्र.सं.	बीमाको किसिम	कायम रहेको बीमालेखको संख्या		कायम रहेको बीमालेख अन्तर्गत जम्मा बीमाङ्क		पुनर्बीमालाई जोखिम हस्तांतरण गरिएको बीमाङ्क		बीमाले खुद जोखिम धारण गरेको बीमाङ्क		रकम (रु.)
		यस वर्ष	गत वर्ष	यस वर्ष	गत वर्ष	यस वर्ष	गत वर्ष	यस वर्ष	गत वर्ष	
१	अग्नि बीमा	२९,५५८	२९,६७७	१,९४,१०,६२,५०,९४६	१,५९,०२,२८,८१,४९१	३१,०७,७३,८६,९३०	१,२८,६३,०८,९८,८३७	१,६३,०२,८८,६४,०१६	३०,३९,१९,८२,६५४	
२	सामुद्रिक बीमा	२,५३४	२,४००	१७,७७,८५,९३,२९१	१९,४१,२१,०७,५००	२,२५,२१,४७२	१७,०३,७२,८६,५३२	१५,५२,६४,७१,७३९	२,३७,४८,२०,९६८	
३	मोटर बीमा	१,१६,८६८	१,२६,६१२	४५,६७,९२,०२,२०९	५१,४९,०२,१८,१६४	४,६२,२७,३५,२६४	४६,२७,९४,०८,०८६	४१,०५,६४,६६,९४५	५,२१,०८,१०,०७८	
४	इन्जिनियरिङ्ग बीमा	३,५१३	३,९२०	७७,३८,३५,२६,२३०	६९,०७,०२,०४,१९३	५,१०,९८,५६,२४१	६३,६२,१५,८३,४५०	७२,२७,३६,६९,९८९	५,४४,८६,२०,७४३	
५	विविध बीमा	९,२५७	४,७४४	८७,०६,१०,८७,१०७	७२,०५,८१,९०,०९३	१८,८५,८१,२५,२८७	५६,२६,३४,०७,२६०	६८,२०,२९,६१,८२०	१५,७९,४७,८२,८३३	
६	पशुपंछी तथा बाली बीमा	४५,५९०	२२,७१७	८,८४,२२,३०,००१	३,५०,०२,६५,१७५	२,१०,५५,६६,८०६	२,६७,००,००,८९७	६,७३,६६,६३,१९५	८३,०२,६४,२७४	
७	हवाई बीमा	१२	-	६६,६७,६८,०००	-	३,३३,३८४	-	६६,६४,३४,६१६	-	
	जम्मा	२,०७,३३२	१,९०,०८०	४,३१,५१,७६,५७,७०४	३,७४,५५,३८,६६,६१२	६४,०३,६१,२५,३८४	३,१४,५०,२५,८६,०६२	३,६७,४९,१५,३२,३२०	६०,०५,१२,८१,५५०	



**एनएलजी इन्स्योरेन्स कम्पनी लिमिटेडको मिति २०७८/०८/२१ गतेको १५औं वार्षिक
साधारण सभामा कम्पनी ऐन २०६३ अनुसार संशोधन तथा थपघटका लागि पेश
गरिएको प्रबन्धपत्र तथा नियमावलीमा संशोधन प्रस्ताव**

प्रबन्धपत्रमा गरीएको संशोधन प्रस्ताव :

५. **कम्पनीको पूँजीको संरचना :** कम्पनीको पूँजीको संरचना देहाय बमोजिम हुनेछ :

ख) कम्पनीको तत्काल जारी गर्ने पूँजी रु. १,२०,६०,१३,०५०/- (अक्षरेपी एक अर्ब बीस करोड साठी लाख तेह्र हजार पचास) हुनेछ । सो पूँजीलाई प्रतिशेयर रु.१००/- दरका १,२०,६०,१३०/५० (एक करोड बीस लाख साठी हजार एक सय तीस दशमलव पचास) थान साधारण शेयरमा विभाजन गरिएको छ ।

ग) कम्पनीको जारी पूँजीको स्वामित्वको विभाजित अनुपात निम्नानुसार हुनेछ ।

(१) संस्थापक शेयरवालाहरूले जारी पूँजीको ५१ प्रतिशतको रु. ६१,५०,६६,६५५/५० (एक साठी करोड पचास लाख छैसाठी हजार छ सय पचपन्न तथा पैसा पचास) को शेयर लिने छन् । संस्थापक शेयरवालाहरूलाई समूह “क” भनिनेछ ।

(२) कम्पनीले जारी पूँजीको ४९ प्रतिशतको रु. ५९,०९,४६,३९४/५० (उनानसाठी करोड नौ लाख छयालीस हजार तीन सय चौरानब्बे तथा पैसा पचास) को साधारण शेयर सर्वसाधारण (समूह “ख”) को लागि छुट्याएको छ । यस समूहका लागि छुट्याइएको शेयर मध्येबाट बढीमा ५ प्रतिशतसम्म शेयर कम्पनीका कर्मचारीहरूलाई छुट्याई संचालक समितिको निर्णय बमोजिम बिक्री वितरण गर्न सकिनेछ ।

(घ) कम्पनीको तत्काल चुक्ता पूँजी रु. १,२०,६०,१३,०५०/- (अक्षरेपी एक अर्ब बीस करोड साठी लाख तेह्र हजार पचास) हुनेछ ।



एनएलजी इन्स्योरेन्स कम्पनी लिमिटेडको तीनमहले विवरण

प्रबन्धपत्र तर्फ :		
साविकको व्यवस्था	प्रस्तावित व्यवस्था	कारण
५. कम्पनीको पूँजीको संरचना : कम्पनीको पूँजीको संरचना देहाय बमोजिम हुनेछ :	५. कम्पनीको पूँजीको संरचना : कम्पनीको पूँजीको संरचना देहाय बमोजिम हुनेछ :	बोनस शेयर जारी पश्चात जारी पूँजी, पूँजीको स्वामित्वको विभाजित अनुपात तथा चुक्ता पूँजी समेत बृद्धि गर्नु पर्ने भएकोले संशोधन गरिएको ।
ख) कम्पनीको तत्काल जारी गर्ने पूँजी रु. १,०९,६३,७५,५००/- (अक्षरेपी एक अर्ब नौ करोड त्रिसाठी लाख पचहत्तर हजार पाँच सय) हुनेछ । सो पूँजीलाई प्रतिशेयर रु.१००/-दरका १,०९,६३,७५५ (एक करोड नौ लाख त्रिसाठी हजार सात सय पचपन्न) थान साधारण शेयरमा विभाजन गरिएको छ ।	ख) कम्पनीको तत्काल जारी गर्ने पूँजी रु. १,२०,६०,१३,०५०/- (अक्षरेपी एक अर्ब बीस करोड साठी लाख तेढ हजार पचास) हुनेछ । सो पूँजीलाई प्रतिशेयर रु.१००/-दरका १,२०,६०,१३०/५० (एक करोड बीस लाख साठी हजार एक सय तीस दशमलव पचास) थान साधारण शेयरमा विभाजन गरिएको छ ।	
ग) कम्पनीको जारी पूँजीको स्वामित्वको विभाजित अनुपात निम्नानुसार हुनेछ । (१) संस्थापक शेयरवालाहरूले जारी पूँजीको ५१ प्रतिशतको रु. ५५,९१,५१,५०५/- (पचपन्न करोड एकानब्बे लाख एकाउन्न हजार पाँच सय पाँच) को शेयर लिने छन् । संस्थापक शेयरवालाहरूलाई समूह “क” भनिनेछ । (२) कम्पनीले जारी पूँजीको ४९ प्रतिशतको रु. ५३,७२,२३,९९५/- (त्रिपन्न करोड बहत्तर लाख तेइस हजार नौ सय पन्चानब्बे) को साधारण शेयर सर्वसाधारण (समूह “ख”) को लागि छुट्याएको छ । यस समूहका लागि छुट्याइएको शेयर मध्येबाट बढीमा ५ प्रतिशतसम्म शेयर कम्पनीका कर्मचारीहरूलाई छुट्याई संचालक समितिको निर्णय बमोजिम विक्री वितरण गर्न सकिनेछ ।	ग) कम्पनीको जारी पुाजीको स्वामित्वको विभाजित अनुपात निम्नानुसार हुनेछ । (१) संस्थापक शेयरवालाहरूले जारी पूँजीको ५१ प्रतिशतको रु. ६१,५०,६६,६५५/५० (एक साठी करोड पचास लाख छैसाठी हजार छ सय पचपन्न तथा पैसा पचास) को शेयर लिने छन् । संस्थापक शेयरवालाहरूलाई समूह “क” भनिनेछ । (२) कम्पनीले जारी पूँजीको ४९ प्रतिशतको रु. ५९,०९,४६,३९४/५० (उनानसाठी करोड नौ लाख छयालीस हजार तीन सय चौरानब्बे तथा पैसा पचास) को साधारण शेयर सर्वसाधारण (समूह “ख”) को लागि छुट्टयाएको छ । यस समूहका लागि छुट्याइएको शेयर मध्ये बाट बढीमा ५ प्रतिशतसम्म शेयर कम्पनीका कर्मचारीहरूलाई छुट्याई संचालक समितिको निर्णय बमोजिम विक्री वितरण गर्न सकिनेछ ।	
(घ) कम्पनीको तत्काल चुक्ता पूँजी रु. १,०९,६३,७५,५००/- (अक्षरेपी एक अर्ब नौ करोड त्रिसाठी लाख पचहत्तर हजार पाँच सय) हुनेछ ।	(घ) कम्पनीको तत्काल चुक्ता पूँजी रु. १,२०,६०,१३,०५०/- (अक्षरेपी एक अर्ब बीस करोड साठी लाख तेढ हजार पचास) हुनेछ ।	



एनएलजी इन्स्योरेन्स कम्पनी लिमिटेडको नियमावलीमा गरिएको संशोधन प्रस्ताव

नियमावलीमा गरिएको संशोधन प्रस्ताव :

५. कम्पनीको अधिकृत पूँजीको अंक र विभिन्न प्रकारको शेयर संख्या: कम्पनीको पूँजीको संरचना देहाय बमोजिम हुनेछ :

ख) कम्पनीको तत्काल जारी गर्ने पूँजी रु. १,२०,६०,१३,०५०/- (अक्षरेपी एक अर्ब बीस करोड साठी लाख तेह्र हजार पचास) हुनेछ । सो पूँजीलाई प्रतिशेयर रु.१००/-दरका १,२०,६०,१३०/५० (एक करोड बीस लाख साठी हजार एक सय तीस दशमलव पचास) थान साधारण शेयरमा विभाजन गरिएको छ ।

ग) कम्पनीको जारी पूँजीको स्वामित्वको विभाजित अनुपात निम्नानुसार हुनेछ ।

(१) संस्थापक शेयरवालाहरूले जारी पूँजीको ५१ प्रतिशतको रु. ६१,५०,६६,६५५/५० (एक साठी करोड पचास लाख छैसाठी हजार छ सय पचपन्न तथा पैसा पचास) को शेयर लिने छन् । संस्थापक शेयरवालाहरूलाई समूह “क” भनिनेछ ।

(२) कम्पनीले जारी पूँजीको ४९ प्रतिशतको रु. ५९,०९,४६,३९४/५० (उनानसाठी करोड नौ लाख छयालीस हजार तीन सय चौरानब्बे तथा पैसा पचास) को साधारण शेयर सर्वसाधारण (समूह “ख”) को लागि छुट्याएको छ । यस समूहका लागि छुट्याइएको शेयर मध्येबाट बढीमा ५ प्रतिशतसम्म शेयर कम्पनीका कर्मचारीहरूलाई छुट्याई संचालक समितिको निर्णय बमोजिम विक्री वितरण गर्न सकिनेछ ।

(घ) कम्पनीको तत्काल चुक्ता पूँजी रु. १,२०,६०,१३,०५०/- (अक्षरेपी एक अर्ब बीस करोड साठी लाख तेह्र हजार पचास) हुनेछ ।



एनएलजी इन्डस्ट्रीज कम्पनी लिमिटेडको तीनमहले वितरण


नियमावली तर्फ :

साविकको व्यवस्था	प्रस्तावित व्यवस्था	कारण
<p>५. कम्पनीको पूँजीको संरचना : कम्पनीको पूँजीको संरचना देहाय बमोजिम हुनेछ :</p> <p>ख) कम्पनीको तत्काल जारी गर्ने पूँजी रु. १,०९,६३,७५,५००/- (अक्षरेपी एक अर्ब नौ करोड त्रिसाठी लाख पचहत्तर हजार पाँच सय) हुनेछ । सो पूँजीलाई प्रतिशेयर रु.१००/-दरका १,०९,६३,७५५ (एक करोड नौ लाख त्रिसाठी हजार सात सय पचपन्न) थान साधारण शेयरमा विभाजन गरिएको छ ।</p> <p>ग) कम्पनीको जारी पूँजीको स्वामित्वको विभाजित अनुपात निम्नानुसार हुनेछ । (१) संस्थापक शेयरवालाहरूले जारी पूँजीको ५१ प्रतिशतको रु. ५५,९१,५१,५०५/- (पचपन्न करोड एकानब्बे लाख एकाउन्न हजार पाँच सय पाँच) को शेयर लिने छन् । संस्थापक शेयरवालाहरूलाई समूह “क” भनिनेछ । (२) कम्पनीले जारी पूँजीको ४९ प्रतिशतको रु. ५३,७२,२३,९९५/- (त्रिपन्न करोड बहत्तर लाख तेइस हजार नौ सय पन्चानब्बे) को साधारण शेयर सर्वसाधारण (समूह “ख”) को लागि छुट्याएको छ । यस समूहका लागि छुट्याइएको शेयर मध्येबाट बढीमा ५ प्रतिशतसम्म शेयर कम्पनीका कर्मचारीहरूलाई छुट्याई संचालक समितिको निर्णय बमोजिम विक्री वितरण गर्न सकिनेछ । (घ) कम्पनीको तत्काल चुक्ता पूँजी रु. १,०९,६३,७५,५००/- (अक्षरेपी एक अर्ब नौ करोड त्रिसाठी लाख पचहत्तर हजार पाँच सय) हुनेछ ।</p>	<p>५. कम्पनीको पूँजीको संरचना : कम्पनीको पूँजीको संरचना देहाय बमोजिम हुनेछ :</p> <p>ख) कम्पनीको तत्काल जारी गर्ने पूँजी रु. १,२०,६०,१३,०५०/- (अक्षरेपी एक अर्ब बीस करोड साठी लाख तेह्र हजार पचास) हुनेछ । सो पूँजीलाई प्रतिशेयर रु.१००/-दरका १,२०,६०,१३०/५० (एक करोड बीस लाख साठी हजार एक सय तीस दशमलब पचास) थान साधारण शेयरमा विभाजन गरिएको छ ।</p> <p>ग) कम्पनीको जारी पुाजीको स्वामित्वको विभाजित अनुपात निम्नानुसार हुनेछ । (१) संस्थापक शेयरवालाहरूले जारी पूँजीको ५१ प्रतिशतको रु. ६१,५०,६६,६५५/५० (एक साठी करोड पचास लाख छैसाठी हजार छ सय पचपन्न तथा पैसा पचास) को शेयर लिने छन् । संस्थापक शेयरवालाहरूलाई समूह “क” भनिनेछ । (२) कम्पनीले जारी पूँजीको ४९ प्रतिशतको रु. ५९,०९,४६,३९४/५० (उनानसाठी करोड नौ लाख छयालीस हजार तीन सय चौरानब्बे तथा पैसा पचास) को साधारण शेयर सर्वसाधारण (समूह “ख”) को लागि छुट्याएको छ । यस समूहका लागि छुट्याइएको शेयर मध्येबाट बढीमा ५ प्रतिशतसम्म शेयर कम्पनीका कर्मचारीहरूलाई छुट्याई संचालक समितिको निर्णय बमोजिम विक्री वितरण गर्न सकिनेछ । (घ) कम्पनीको तत्काल चुक्ता पूँजी रु. १,२०,६०,१३,०५०/- (अक्षरेपी एक अर्ब बीस करोड साठी लाख तेह्र हजार पचास) हुनेछ ।</p>	<p>बोनस शेयर जारी पश्चात जारी पूँजी, पूँजीको स्वामित्वको विभाजित अनुपात तथा चुक्ता पूँजी समेत वृद्धि गर्नु पर्ने भएकोले संशोधन गरिएको ।</p>



बीमा समिति
BEEMA SAMITI

नेपालको बीमा नियमनकारी निकाय
Insurance Regulatory Authority of Nepal



गैरस्थलगत सुपरीवेक्षण ५७० (२०७७/०७८) च.नं. ५२७१

मिति: २०७८/०३/२५

श्री एनएलजी इन्स्योरेन्स कम्पनी लि.,

लाजिम्पाट, काठमाडौं।

विषय: आ.व. २०७६/७७ को वित्तीय विवरण स-शर्त स्वीकृति बारे।

यस समितिमा प्राप्त तहको मिति २०७८/०२/१७ (च.नं. २३०५/७७-७८) को पत्र सम्बन्धमा लेखिदैछ।

उपरोक्त सम्बन्धमा बीमकको वित्तीय विवरण प्रतिको उत्तरदायित्व बीमक स्वयंमा रहेको सर्वविदितै छ। लेखापरीक्षण भई समितिको स्वीकृतिको लागि पेश हुन आएको तहको आ.व. २०७६/७७ को समितिबाट जारी निर्देशन बमोजिमको वित्तीय विवरण सम्बन्धमा देहाय बमोजिमका शर्तहरू सहित स्वीकृति प्रदान गरिएको व्यहोरा निर्णयानुसार जानकारी गराइन्छ:

१. बीमकले उप प्रमुख कार्यकारी अधिकृत नियुक्त गर्नु हुन।
२. बीमकले समितिबाट जारी भएको संस्थागत सुशासन सम्बन्धी निर्देशिका, २०७५ मा भएको व्यवस्था पूर्ण रूपमा पालना गर्नु हुन।
३. बीमकले समितिबाट जारी वि.वि.शा. १५३ (२०७४/७५) च.नं. १४११ को निर्देशन को सिमा भित्र रहने गरी खर्च गर्नु हुन।
४. बीमकको अण्डरराइटिङ तथा दावी भुक्तानी प्रकृया प्रभावकारी बनाउनु हुन।
५. बीमकले बीमा ऐन, २०४९ को दफा २७ अनुसार बीमाशुल्क प्राप्त नभएसम्म बीमा जोखिम स्वीकार गर्नु हुँदैन भन्ने व्यवस्थाको पूर्ण रूपमा पालना गर्नु हुन।
६. बीमकको पुनर्बीमकसंगको पुराना लेन/देन हिसाब फरफारक गर्नु हुन।
७. बीमकको कर्मचारीको बीदा वापत व्यवस्था गरेको रकम लुट्टे कोषमा दाखिला गर्नु हुन।
८. बीमकको आन्तरीक तथा बाह्य लेखा परीक्षकले औल्यायका कैफियतहरू सुधार गर्नु हुन।
९. बीमकले समितिबाट वित्तीय विवरण स्वीकृत भएको मितिले ६० (साठी) दिन भित्र साधारण सभा गर्ने।


(सन्तोष कार्की)

प्रमुख, गैरस्थलगत सुपरीवेक्षण शाखा



यस कम्पनीको आर्थिक वर्ष २०७६/७७ को वित्तीय विवरण स-शर्त स्वीकृत गर्दा श्री बीमा समितिद्वारा औल्याएका बुदाँहरूको जवाफ निम्नानुसार रहेको छ ।

१. बीमकले उप प्रमुख कार्यकारी अधिकृत नियुक्त गर्नु हुन ।

प्रत्युत्तर : बीमकको संस्थागत सुशासन सम्बन्धी निर्देशिका २०७५ को दफा २२ (४) बमोजिम निकट भविष्यमा यस कम्पनीको उप कार्यकारी प्रमुखको नियुक्ति गर्ने प्रकृया अगाडि बढाइने व्यहोरा अनुरोध छ ।

२. बीमकले समितिबाट जारी भएको संस्थागत सुशासन सम्बन्धी निर्देशिका, २०७५ मा भएको व्यवस्था पूर्ण रुपमा पालना गर्नु हुन ।

प्रत्युत्तर : श्री बीमा समितिबाट जारी संस्थागत सु-शासन सम्बन्धी निर्देशिका २०७५ को पूर्ण रुपमा पालना गर्न कम्पनी कटिबद्ध रहेको व्यहोरा अनुरोध छ ।

३. बीमकले समितिबाट जारी वि.वि.शा. १५३ (२०७४/७५) च.नं. १४११ को निर्देशनको सिमा भित्र रहने गरी खर्च गर्नु हुन ।

प्रत्युत्तर : श्री बीमा समितिबाट जारी वि.वि.शा. १५३ (२०७४/७५) च.नं. १४११ को निर्देशनको सिमा भित्र रहने गरी खर्च गरिने व्यहोरा अनुरोध छ ।

४. बीमकको अण्डरराइटिङ तथा दाबी भुक्तानी प्रकृया प्रभावकारी बनाउनु हुन ।

प्रत्युत्तर : अण्डरराइटिङ तथा दाबी भुक्तानी प्रकृत्यामा देखिएको कैफियतहरु सुधार गर्नका लागि यस कम्पनीले अण्डरराइटिङ म्यानुअल तथा दाबी म्यानुअल तयार गरी लागु गर्दै आएको व्यहोरा अनुरोध छ । अण्डरराइटिङ तथा दाबी भुक्तानी प्रकृया सरलीकरण तथा व्यवस्थित गर्न बिगत केही वर्ष देखि Standard Operation Procedures अपनाउन सम्बन्धीत कर्मचारीहरुलाई In-House तालिम संचालन गरी अभि बढि प्रभावकारी ढङ्ग संग औल्याएका कैफियतहरुमा सुधार गर्दै लैजाने कार्य गर्ने योजना रहेको अनुरोध छ ।

५. बीमकले बीमा ऐन, २०४९ को दफा २७ अनुसार बीमाशुल्क प्राप्त नभए सम्म बीमा जोखिम स्वीकार गर्नु हुँदैन भन्ने व्यवस्थाको पूर्ण रुपमा पालना गर्नु हुन ।

प्रत्युत्तर : बीमा ऐन, २०४९ को दफा २७ अनुसार बीमाशुल्क प्राप्त नभए सम्म बीमा जोखिम स्वीकार गर्नु हुँदैन भन्ने व्यवस्थाको पूर्ण रुपमा पालना गर्न कटिबद्ध रहेको व्यहोरा अनुरोध छ ।

६. बीमकको पुनर्बीमकसंगको पुराना लेन/देन हिसाब फरफारक गर्नुहुन ।

प्रत्युत्तर : पुनर्बीमकसंगको पुराना लेन/देन हिसाब यथाशिघ्र फरफारक गरिने व्यहोरा अनुरोध छ ।

७. बीमकको कर्मचारीको बीदा बापत व्यवस्था गरेको रकम छुट्टै कोषमा दाखिला गर्नु हुन ।


प्रत्युत्तर : कर्मचारीको बीदा बापत व्यवस्था गरेको रकम छुट्टै कोषमा दाखिला गरिने व्यहोरा अनुरोध छ ।

८. बीमकको आन्तरीक तथा बाह्य लेखा परिक्षकले औल्याएका कैफियतहरु सुधार गर्नु हुन ।

प्रत्युत्तर : कम्पनीको आन्तरीक तथा बाह्य लेखापरिक्षकले औल्याएका कैफियतहरु सुधार गर्दै जाने बारेमाकम्पनी कटिबद्ध रहेको व्यहोरा अनुरोध छ ।

९. बीमकले समितिबाट वित्तिय विवरण स्वीकृत भएको मितिले ६० (साठी) दिन भित्र साधारण सभा गर्नु हुन ।

प्रत्युत्तर : तहाँको निर्देशन बमोजिम कम्पनीको १५औं वार्षिक साधारण सभा ६० दिन भित्रै गरिने व्यहोरा अनुरोध छ ।



NETWORK/ BRANCHES

Kalanki-B

Kathmandu-14, Kalanki Chowk
01-5234543, kalanki@nlgi.com.np

New Baneshwor-B

Kathmandu-10, New Baneshwor
01-4494121, newbaneshwor@nlgi.com.np

Durbarmarg-SB

Durbarmarg-1, Kathmandu, 01-4250641
01-4250641, durbarmarg@nlgi.com.np

Boudha-SB

Boudha-6, Kathmandu
01-4491541, boudha@nlgi.com.np

Dhading-SB

Dhading, Nilkantha-5,
010-520779, dhading@nlgi.com.np

Battar-SB

Battar, Bidur-4, Nuwakot
010-560654, battar@nlgi.com.np

Gongabu-SB

Gongabu Abasiyachhetra,
Kathmandu-26, 01-4358941
gongabu@nlgi.com.np

Timure-EC

Gosaikunda-2, Timure, Rasuwa
timure@nlgi.com.np

Thamel-TP

Tridevi Marg, Thamel-7

Nepalgunj-R

Dhambhoji-1, Surkhet Road,
Nepalgunj, 081-535163 & 081-530930
081-527930, nepalgunj@nlgi.com.np

Dhangadi-B

Sauraha-3, Dhangadi, 091-417315
091-417316, dhangadi@nlgi.com.np

Salyan-B

Sharada-3, Shree Nagar, Salyan
088-400199, 088-400199
salyan@nlgi.com.np

Mahendranagar-SB

Mahendranagar Gali No-1, Bhimdatta-4
099-522221, 099-522221
mahendranagar@nlgi.com.np

Surkhet-SB

Birendranagar-6, Guddhapath, Surkhet
083-525091, 083-525091
surkhet@nlgi.com.np

Tikapur-SB

Tikapur-1, Kailali, 091-561476
091-561476, tikapur@nlgi.com.np

Dadeldhura-SB

Tuphandada, Amargadhi-5, Dadeldhura,
096-410257, dadeldhura@nlgi.com.np

Bardiya-SB

Khanepani Tank, Bardiya, Guleriya-6,
084-420117, bardiya@nlgi.com.np

Kohalpur-SB

Kohalpur-11, Banke
081-540972, kohalpur@nlgi.com.np

Dailekh-SB

Narayan-1, Devekota Chowk, Dailekh
089-410248, dailekh@nlgi.com.np

Jumla/Chandannath-SB

Chandannath-5, Jumla
087-520504, chandannath@nlgi.com.np

Dolpa-SB

Thuli Bheri-3, Dolpa, 087-550145

Rukum-SB

(Tribeni chowk) Musikot-1, Rukum
088-530411, prukum@nlgi.com.np

Attariya-EC

Mahendranagar Road, Attariya-2, Kailali
091-550917, attariya@nlgi.com.np

Jhalari-EC

Suklaphanta-10, Jhalari,
Kanchanpur, 099-540174

Sukhad-EC

Ghodaghodi-1, Kailai
sukhad@nlgi.com.np

Bhairahawa-R

Siddharthanagar-8, Bhairahawa,
Rupandehi, 071-523433, 071-521436
bhairahawa@nlgi.com.np

Butwal-B

Traffic Chowk-6, Butwal
071-547141, 071-546141
butwal@nlgi.com.np

Dang-B

Ghorahi-15, Mainroad, Dang
082-562605, dang@nlgi.com.np

Narayangadh-B

Bharatpur Height, Bharatpur
Metropolitan -10, Chitwan
056-527843, 056-527843
narayangarh@nlgi.com.np

Kawasoti-SB

Sabhapati Chowk, Kawasoti-8, Nawalpur
078-540596, kawasoti@nlgi.com.np

Chandrauta-SB

Shivaraj-5, Chandrauta, Kalipbastu
076-540520, chandrauta@nlgi.com.np

Sunwal-SB

Sunwal-4, Nawalparasi
078-570547, sunwal@nlgi.com.np

Tulsipur-SB

Tulsipur-5, Dang
082-523475, tulsipur@nlgi.com.np

Tansen-SB

Makhan Tole-4, Tansen, Palpa
075-521671, tansen@nlgi.com.np

Parsa-SB

Khairahani-8, Parda, Chitwan
056-582536, parsa@nlgi.com.np

Bhalubang-TP

Rapti G.P. - 1, Pakhapani, Dang

Pokhara-R

Newroad, Pokhara-8, Kaski
061-551648, 061-525184
pokhara@nlgi.com.np

Lamjung-B

Lamjung, Besisahar-8, Narayansthan
066-520959, 066-520959
lamjung@nlgi.com.np

Baglung-SB

Traffic Chowk, Gulmi-2, Baglung
068-522660, 068-522010
baglung@nlgi.com.np

Waling-SB

Syangja, Waling-3, Waling Mode
063-442734, waling@nlgi.com.np

Gorkha-SB

Gorkha Mun-6, Haramtaari Chowk
064-420057, gorkha@nlgi.com.np

Dulegauda-SB

Sukla Gandaki-4, Dulegauda, Tanahun
065-414272, dulegauda@nlgi.com.np

Hemja-EC

Pokhara-25, Hemja Milan Chowk
061-400573, hemja@nlgi.com.np

Lekhnath-EC

Pokhara-27, Talchowk, Kaski
061-561907, lekhnath@nlgi.com.np

Damauli-EC

Byas-3, Maharcy Chowk, Damauli, Tanahun
065-564901, damauli@nlgi.com.np

Kusma-EC

Dhaneshwor, Kusma-6, Parbat
067-420107, kusma@nlgi.com.np

Beni-EC

Newroad, Beni-7,
069-520670, beni@nlgi.com.np

Lakeside-EC

Pokhara-6, Lakeside, Jarebar, Kaski
061-457860, lakeside@nlgi.com.np

Lalitpur-R

Lalitpur, Lalitpur-10, Patan Dhoka
01-5520331, 01-5528443, lalitpur@nlgi.com.np

Banepa-SB

Kavre, Banepa-10, Chardobato
011-663028, banepa@nlgi.com.np

Bhaktapur-SB

Suryabinayak-8, Bhaktapur
01-6620247, 01-6620247
bhaktapur@nlgi.com.np

Gwarko-SB

Balkumari-8, Lalitpur
01-5186034, gwarko@nlgi.com.np

Ekantakuna-SB

Ekantakuna-2, Lalitpur
01-5523083, ekantakuna@nlgi.com.np

Satungal-TP

Gurujudhara-10, Kathmandu

Birgunj-R

Link Road, Ghantaghar, Birgunj-16, Parsa
051-520191/051-529013, 051-529013
birgunj@nlgi.com.np

Hetauda-B

Nandsthan Marg, Hetauda Road-4,
Makwanpur, 057-521030, 057-521030
hetauda@nlgi.com.np

Janakpur-B

Bhanuchowk-1, Janakpur, Dhanusa
041-590561/041-590670
041-522561, janakpur@nlgi.com.np

Sarlahi-SB

Lalbandi-7, Sarlahi, 046-501620,
046-501620, sarlahi@nlgi.com.np

Chandranigahpur-SB

Chandrapur-4, Chandranigahpur, Rautahat
055-540065, chandranigahpur@nlgi.com.np

Manthali-SB

Manthali-2, Binita Chowk, Ramechhap
manthali@nlgi.com.np

Bardibas-EC

Bardibas-1, Mahotari, 044-550640/41

Kalैयाya-EC

Kalैयाya-5, Bank Road, Bara
053-551806, kalैयाya@nlgi.com.np

Simara-EC

Main Road, Jeetpur Simara-2, Bara
053-521297, simara@nlgi.com.np

Manahari-EC

Manahari Bazaar-7, Manahari
057-414166, manahari@nlgi.com.np

Palung-EC

Thaha-3, Palung, Makwanpur
057-400079, palung@nlgi.com.np

Biratnagar-R

Munalth, Biratnagar-5, Morang
021-503130/031, 021-503192
biratnagar@nlgi.com.np

Birtamode-B

Annapurna Chowk, Birtamode-4, Jhapa
023-533825/023-535550, 023-535550
birtamode@nlgi.com.np

Dharan-B

Chhata Chowk, Dharan-1
025-532225, dharan@nlgi.com.np

Damak-B

Damak Chowk-5, Jhapa
023-585404, 023-585404
damak@nlgi.com.np

Itahari-B

Itahari-6, Purano Yatayat, 025-587332,
025-587332, itahari@nlgi.com.np

Rajbiraj-SB

Sirha Road, Ram Mandir-7, Rajbiraj
031-520493, 031-520493
rajbiraj@nlgi.com.np

Lahan-SB

Lahan-3, 033-562393, 033-562393
lahan@nlgi.com.np

Phidim-SB

Pachathar-1, Phidim
024-521094, phidim@nlgi.com.np

Pathari-EC

Pathari Sanishchare-1, Pathari Bazaar, Morang
021-555867, pathari@nlgi.com.np

Dhankuta-EC

Hulak Tole-7, Dhankuta
026-590200, dhankuta@nlgi.com.np

Biratchowk-EC

Sundar Haraincha-9, Biratchowk, Morang
021-546507, biratchowk@nlgi.com.np

Kakarbhatta-EC

Mechi nagar-6, Kakarvitta, Jhapa
023-563429, kakarvitta@nlgi.com.np

Mirchaya-EC

Mirchैया, Kutari Chowk-6, Siraha
033-550254, mirchैया@nlgi.com.np

Gaighat-EC

Gaighat-11, Udayapur
035-420760, gaighat@nlgi.com.np

Lahan-TP

Saraswati Marga-8, Lahan



WEIBINAR मार्फत सम्पन्न कम्पनीको १४ औं वार्षिक सधारण सभामा उपस्थित कम्पनीको संचालक समितिका अध्यक्ष (बसेको मुद्रामा) का साथ संचालकहरु र प्रमुख कार्यकारी अधिकृत



नेपाली कला साहित्य डट कम प्रतिष्ठानको आयोजनामा एनएलजी विशेष शान्ति कविता गोष्ठी २०७७ का विशिष्ट कविहरुका साथ कम्पनीका प्रमुख कार्यकारी अधिकृत श्री सुनिल बल्लभ पन्त



क्षेत्रीय कार्यालय नेपालगंजमा आयोजित क्षेत्रीय मार्केटिङ्ग सेमिनार पश्चात सहभागिहरुका साथ कम्पनीका प्रमुख कार्यकारी अधिकृत श्री सुनिल बल्लभ पन्त (बिचमा)



काठमाडौंमा आयोजित मार्केटिङ्ग सेमिनारमा कार्यक्रम पश्चात सहभागिहरुका साथ कम्पनीका प्रमुख कार्यकारी अधिकृत श्री सुनिल बल्लभ पन्त



नारायणगढमा आयोजित क्षेत्रीय मार्केटिङ्ग सेमिनारमा सहभागि कर्मचारीहरुका साथ कम्पनीका प्रमुख कार्यकारी अधिकृत श्री सुनिल बल्लभ पन्त



हेटौंडा मा आयोजित मार्केटिङ्ग सेमिनार पश्चात सहभागिहरुका साथ कम्पनीका प्रमुख कार्यकारी अधिकृत श्री सुनिल बल्लभ पन्त



एनएलजी इन्स्योरेन्स
कम्पनी लिमिटेड

— सवैको सुरक्षा, एनएलजीको ईच्छा —

- 📞 977-1-4416427
- 📞 01-4442646, 01-4006648
- ✉ info@nlgi.com.np
- 📍 Lazimpat, Kathmandu, Nepa